


<b>UNITATEA: MUNICIPIUL GALATI</b>
<b>Adresa</b>
<b>Cod postal</b>
<b>Telefon 307716</b>
<b>Cod de inregistrare fiscala 3814810</b>
<b>Cod activitate CAEN 7511</b>

Unitati administrativ-teritoriale  
(Municipii)  
(2012)



**SITUATII FINANCIARE**

la data de 31 MARTIE 2013

**MINISTERUL FINANTELOR PUBLICE**  
**Cod 14.7.4**

Analizand componenta soldurilor din bilanțul centralizat al municipiului Galati la data de 31.03.2013 se constata urmatoarele: elementele prezentate in situatiile financiare s-au evaluat in conformitate cu principiile contabile generale, conform contabilitatii pe angajamente.

Respectand principiul intagibilitatii, soldurile finale din bilanțul de inchidere al exercitiului financiar precedent, corespund cu soldurile initiale din bilanțul de deschidere al exercitiului financiar curent.


Situatiile financiare sunt intocmite in baza principiului contabilitatii pe baza de angajamente, conform caruia efectele tranzactiilor sunt recunoscute si inregistrate in evidentele contabile atunci cand evenimentele se produc si nu pe masura ce numerarul este incasat sau platit.

Intocmirea situatiilor financiare trimestriale si anuale se face respectand procedurile stabilite de conducerea fiecarei institutii publice subordonate .

Referitor la stocurile detinute de Primaria municipiului Galati si institutiile publice subordonate , sunt evaluate la costul de achizitie pentru bunurile procurate cu titlu oneros, costul de productie pentru bunurile produse in institutie si la valoarea justa pentru bunurile obtinute cu titlu gratuit. Structura lor este specificata in Nota explicativa nr.1 "Situatia stocurilor". Elementele monetare exprimate in valuta sunt evaluate si raportate utilizand cursul de schimb comunicat de BNR, valabil la data incheierii exercitiului financiar .

**RAPORT LA SITUATIILE FINANCIARE  
LA DATA DE 31.03.2013**

**MUNICIPULUI GALATI**  
Str. Domneasca Nr.38  
Tel:036/307703/307715



Creantele si datoritiile la **31.03.2013** sunt mentionate in Nota explicativa nr.2 "Situatia creantelor" si Nota explicativa nr. 3 "Situatia datoritiilor".

Contul de executie bugetara cuprinde toate operatiunile financiare din timpul exercitiului financiar in structura bugetului aprobat.

Cu privire la Contul de executie a bugetului local la **31.03.2013** va

comunica ca:

Totalul incasărilor realizate, de **121.897.470 lei**, se compune din:

**121.080.034 lei** – incasări Trezorerie la **31.03.2013**

**817.436 lei** – incasări prin numerar din data **31.03.2013**

Ordinul nr.616/8.06.2006 prevede corelarea incasărilor din Anexa nr. 12 privind Contul de executie al bugetului local cu conturile de venituri de Clasa „21” din trezorerie.

Pentru a respecta aceste prevederi, Anexa nr. 12 cuprinde doar incasările din trezorerie și ultima zi din casierie.

Incasarile in numerar din ultima zi a lunii sunt evidentiate in soldul contului Casa in lei si sunt in suma de **849.278 lei** din care:

- Buzetul local = **817.436 lei**
- Buzetul de venituri proprii si subventii = **9.527 lei**
- Alte incasari = **22.285 lei**

Soldul casei influenteaza contul de executie bugetara pentru fiecare structura a bugetului.

**Incasarile** in contul de executie a bugetului de venituri proprii si subventie difera de rulajul debitor al conturilor contabile 560, 561, 551 si 562 cu incasarile din executie cu suma **9.527 lei** reprezentand soldul casei, din care se scade suma de **10.149 lei** incasari ramase la sfarsitul trimestrului I 2013 in contului 562 (primaria galati) care nu reprezinta incasare aferenta executiei, si suma de **702 lei** virata eronat in contul 5041, reprezentand garantie de buna executie ce urmeaza a fi virata in luna aprilie in contul corespunzator.

**Incasarile** in contul de executie a bugetului fondurilor nerambursabile (**594 lei**) corespunde cu rulajul debitor al contului contabil 5152 (**594 lei**)

Platile in contul de executie a bugetului fondurilor nerambursabile sunt de **23456** lei formate din cu ct 5152 (rulaj creditor) din care **4** lei diferenta de curs valutar

Total drepturi constatate din anul curent aferente buget local (**229.330.950** lei),  
bugetul fondurilor nerambursabile (**594** lei) bugetul de venituri proprii si subventii  
(**27.521.387** lei) mai putin **972.067** lei -TVA Ecosal si GTCE), transfer din  
excedentul anului anterior in valoare de **2.563.000** lei sunt in valoare totala de  
**253.317.864** lei.

Total venituri din Contul de rezultat patrimonial sunt **256.691.469** lei.

**Diferenta** de **3.373.605** lei reprezentata, ct 779 venituri bunuri si servicii primite cu  
titlu gratuit (**1.691.688** lei), ct 709 in valoare de **83.088** lei cont 719 in valoare  
de **650** lei, cont 776 - **1.786** lei si ct 791 in valoare de **80.754** lei si cont 781 in  
suma de **1.515.638**.

Total cheltuieli corespunzatoare conturilor de executie a bugetelor locale  
(**125.947.288** lei), bugetului de credite externe (**11.264.297** lei), fonduri  
nerambursabile (**24.221** lei), venituri proprii si subventii (**29.092.515** lei) sunt in  
valoare de **166.328.321** lei  
Total cheltuielilor din Contul de rezultat patrimonial (**167.488.972** lei).  
Diferenta in suma de **1.160.651** lei reprezentata provizioane ct.681 - **1.186.411** lei  
si **-27.560** lei reconstituire cheltuieli pe fonduri nerambursabile.

Referitor la cheltuielile aferente **titlului 56** va facem precizarea:  
-bugetul local - total cheltuieli **6.020.796** lei din care cheltuieli curente **561.492**  
lei si cheltuieli de capital **5.459.304** lei;  
-bugetul venituri proprii si subventii -total cheltuieli **0** lei

Diferenta dintre rezultatul patrimonial si bilant aferenta contului CT.121 in  
valoare de **369.102** lei (debit)reprezinta rezultatul finantarii de la inspectoratul  
scolar in trimestrul I a anul 2013.

Sumele din **Stingerea pe alte cai decat incasari**, col 7 din contul de executie -  
venituri nu influenteaza veniturile din anul curent si nici rezultatul patrimonial  
reprezentand stingeri a suprasolvirilor din anii precedenti.

Referitor diferente situatii financiare anuale si raportarile lunare de la data de 5  
aprilie 2013 va facem cunoscut ca in urma centralizarii situatiilor financiare la  
31.03.2013transmise de catre ordonatorii de credite tertari fata de raportarea  
lunara la aceeaasi data exista diferente la urmatoarele anexe:  
- anexa 8 contul de executie a bugetului de venituri proprii- venituri

- anexa 9 contul de executie a bugetului de venituri proprii si subventii-venituri
  - anexa 10 contul de executie a bugetului de venituri proprii-cheltuieli
  - anexa 11 contul de executie a bugetului de venituri proprii si subventii-cheltuieli
- In formularul cod 04” Situatia fluxurilor de trezorerie la 31.03.2013, avem la activitatea de investitii plati in suma de 4.189.907 lei , sume aferente imprumutului incheiat cu Banca BRD SOCIETATE GENERALE , in vederea realizarii de obiective de investitii –modernizari strazi in Municipiului Galati.
- Potrivit explicatiilor transmise in scris de catre institutiile si serviciile din subordinea Primariei , aceste diferente s-au datorat timpului insuficient de prelucrare a datelor primite in vederea incadrarii in termenului de predare precum si evidentierea eronata a incasarilor si platilor in cadrul acestor executii.

**Director Financiar Contabilitate,**  
 Ec.Stamate Doina


**Sef serviciu buget**  
 Ec.Campeanu Rodica

SITUATIILEUXURILOR DE TREZORERIE

la data 31.03.2013

Cod 04

Denumirea indicatorilor	Cod rand	Total	5314	5121	5151	5152	5124	516	558
A	B	1	2	3	4	5	6	7	8
<b>I. Numerar din activitatea operationala</b>	<b>01</b>								
1. Incasari	02	7917603	0	3518418	0	594	208684	4189907	
2. Plati	03	3588564		3433411	100	23360	131693		
3. Numerar net din activitatea operationala (rd.02-03)	04	4329039	0	85007	-100	-22766	76991	4189907	0
<b>II. Numerar din activitatea de investitii</b>	<b>05</b>								
1. Incasari	06	0		0				0	
2. Plati	07	4189907		0				4189907	
3. Numerar net din activitatea de investitii (rd.06-07)	08	-4189907	0	0	0	0	0	-4189907	0
<b>III. Numerar din activitatea de finantare</b>	<b>09</b>								
1. Incasari	10	210		210				0	
2. Plati	11	18		18				0	
3. Numerar net din activitatea de finantare (rd.10-11)	12	192	0	192	0	0	0	0	0
<b>IV. Cresterea (descrresterea) neta de numerar si echivalent de numerar (rd.04+08+12)</b>	<b>13</b>	<b>139324</b>	<b>0</b>	<b>85199</b>	<b>-100</b>	<b>-22766</b>	<b>76991</b>	<b>0</b>	<b>0</b>
<b>V. Numerar si echivalent de numerar la inceputul anului</b>	<b>14</b>	<b>689983</b>		<b>630634</b>	<b>588</b>	<b>58562</b>	<b>199</b>	<b>0</b>	
1. Deferente de curs favorabile	15	0							
2. Deferente de curs nefavorabile	16	4420		0		4	4416		
<b>VI. NUMERAR SI ECHIVALENT DE NUMERAR LA FINELE PERIOADEI (rd.13+14+15-16)</b>	<b>17</b>	<b>824887</b>	<b>0</b>	<b>715833</b>	<b>488</b>	<b>35792</b>	<b>72774</b>	<b>0</b>	<b>0</b>




Conducatorul compartimentului financiar contabil,

*[Signature]*

Viza trezorerie,

*[Signature]*

**DIRECTOR ECONOMIC**  
*Ec. Doina Stamate*






In urma centralizarii situatiilor cu privire la „Plăți restante” (anexa 30b la situațiile financiare), precum și „Situația centralizată a arieratelor bugetului general al unității administrativ-teritoriale la data de 29 martie 2013” (anexa 30b.1 la situațiile financiare), potrivit prevederilor art. 49 alin. (13<sup>1</sup>) - (13<sup>10</sup>) din Legea privind finanțele publice locale, nr. 273/2006, cu modificările și completările ulterioare și ale Ordinului viceprim-ministrului, ministrul finanțelor publice nr. 1248/2012 pentru aprobarea Normelor metodologice de aplicare a prevederilor art. 49 alin. (3<sup>1</sup>) din Legea nr. 273/2006 privind finanțele publice locale și de modificare și completare a Normelor metodologice privind întocmirea și depunerea situațiilor financiare trimestriale ale institutiilor publice, precum și a unor rapoartari financiare lunare in anul 2009, aprobate prin Ordinul ministrului finanțelor publice nr. 629/2009, s-a constatat o crestere a platilor restante din venituri proprii, ca urmare nealocării de fonduri, de catre Casa Județeană de Asigurari de Sanatate Galati. Cresterile se regasesc la « Platile restante catre furnizori, creditorii din operatii comerciale » sub30 zile, si peste 30 zile potrivit explicatiilor transmise in scris de catre unitatile sanitare publice cu paturi preuate de catre autoritatile publice locale, si s-au datorat nealocării de fonduri de catre Casa Județeană de Asigurari de Sanatate Galati.

**NOTA EXPLICATIVA**  
*La situatia platilor restante*

**PRIMARIA MUNICIPIULUI GALATI**  
Str. Domneasca Nr.38  
Tel:0236/307703/ 307715  
**DIRECTIA BUGET-FINANTE**  
-Serviciul buget-

Nr rd	Explicatie	Plati restante		Plati restante aferente programelor nationale		Plati restante aferente fondurilor externe nerambursabile postaderare		Plati restante aferente fondurilor externe nerambursabile preaderare (surso08)	
		total	din care arierate	total	din care arierate	total	din care arierate	total	din care arierate
0		1	1.1	2	2.1	3	3.1	4	4.1
1	Sold la finele lunii precedente	221.493							
2	Sold la finele perioadei	240.835							

Conducatorul compartimentului  
  


Conducatorul compartimentului  
 financiar-contabil  








II. Sinteza platilor restante si arerarelor  
-venituri proprii integral-  
31.03.2013

Pag: 2

Nr rd	Explicatia	Plati restante		Plati restante aferente programelor nationale		Plati restante aferente fondurilor externe nerambursabile postaderare		Plati restante aferente Fondurilor externe nerambursabile preaderare (sursa08)	
		total	din care arierate	total	din care arierate	total	din care arierate	total	din care arierate
0		1	1.1	2	2.1	3	3.1	4	4.1
1	Sold la finele lunii precedente	221.493							
2	Sold la finele perioadei	240.855							

  
 Conducatorul executivului  
 PRIMAR  
 Municipiului Galati

  
 Conducatorul compartimentului  
 financiar contabil

*Bucur*

**SITUATIA CENTRALIZATA\*)**  
**a arieratelor bugetului general al unitatii administrativ teritoriale**  
**la data de 31.03.2013.....**

Nr. rd.	Explicatie	Total arierate	Arierate aferente programelor nationale ale u.a.t. si institutiilor publice subordonate, cu exceptia celor finantate integral din venituri proprii	FEN			Total arierate ale institutiilor publice finantate integral din venituri proprii	Sume care fac obiectul art. 49 alin. (13 <sup>2</sup> ) din Legea nr. 273/2006
				Arierate aferente fondurilor externe nerambursabile postaderare ale u.a.t. si institutiilor publice subordonate, cu exceptia celor finantate integral din venituri proprii	Arierate aferente fondurilor externe nerambursabile preaderare (sursa 08) ale u.a.t. si institutiilor publice subordonate, cu exceptia celor finantate integral din venituri proprii			
0		1	2	3	4	5	6=1-2-3-4-5	
1	Sold la finele lunii precedente						0	
2	Sold la finele perioadei						0	
3	% diminuare arierate luna raportare <sup>***)</sup> (rd. 3 = 1 - rd2/rd1)	x	x	x	x	x	#DIV/0!	

Col. 1 = col.1.1. din Anexa 30b, partea II, cod 40  
Col. 2 = col.2.1 din Anexa 30b, partea II, cod 40 - col.2.1 din Anexa 30b, partea II, cod 51  
Col. 3 = col.3.1 din Anexa 30b, partea II, cod 40 - col.3.1 din Anexa 30b, partea II, cod 51  
Col. 4 = col.4.1 din Anexa 30b, partea II, cod 40 - col.4.1 din Anexa 30b, partea II, cod 51  
Col. 5 = col.1.1. din Anexa 30b, partea II, cod 51

\*) Se completeaza ca anexa pentru anexa 30b cod 40 - pentru total plati restante  
\*\*) Rd. 3 se completeaza pentru indeplinirea conditiei prevazute la art. 49 alin. (13<sup>2</sup>) din Legea nr. 273/2006 privind finantele publice locale, cu modificarile si completari ulterioare. Procentul calculat la rd. 3 coloana 6 trebuie sa fie mai mare de 5%.

PRIMAR  
Comuna Galati  
Conducătorul Instituției,

Conducătorul compartimentului  
financiar contabil,

Buș

## UNITATEA ADMINISTRATIV TERITORIALA.....


## SITUATIA STOCURILOR

31.03.2013

Lei

Nr. crt.	Denumirea stocurilor	Sold la inceputul anului	Sold la sfarsitul perioadei
1	Materii prime (ct.301)	38588	56154
2	Materiale auxiliare (ct.3021)	454783	378588
3	Combustibili (ct.3022)	188353	123657
4	Materiale pentru ambalat (ct.3023)		
5	Piese de schimb (ct.3024)	630415	666915
6	Seminte si materiale de plantat (ct. 3025)		
7	Furaje (ct.3026)		
8	Hrana (ct.3027)	882210	671519
9	Alte materiale consumabile (ct.3028)	2158019	2025565
10	Medicamente si materiale sanitare (ct.3029)	1671556	1617268
11	Materiale de natura obiectelor de inventar en magazie (ct. 3031)	3248241	3161584
12	Materiale de natura obiectelor de inventar en folosinta (ct. 3032)	42902272	46654419
13	Materiale date en prelucrare en institutie (ct.307)	2378	2378
14	Alte stocuri (ct.309)	269676	262145
15	Produce en curs de executie (ct.331)		
16	Lucrari si servicii en curs de executie (ct.332)		
17	Semifabricate (ct.341)		
18	Produce finite (ct.345)	12358	6685
19	Produce reziduale (ct.346)		
20	Diferente de pret la produse (ct. 348)		
21	Bunuri confiscate sau intrate potrivit legii, en proprietatea privata a unitatilor adm-teritoriale (ct.349)	6757	6757
22	Materii si materiale la terti (ct. 3511)	123324	108318
23	Materiale de natura obiectelor de inventar aflate la terti (ct.3512)	6608	6608
24	Semifabricate aflate la terti (ct.3541)		
25	Produce finite aflate la terti (ct.3545)		
26	Produce reziduale aflate la terti (ct.3546)		
27	Animale aflate la terti (ct.356)		
28	Marturi aflate la terti (ct.357)		
29	Ambalaje aflate la terti (ct.358)		
30	Bunuri en custodie sau en consignatie la terti (ct.359)		
31	Animale si pasari (ct.361)		
32	Marturi (ct.371)		
33	Diferente de pret la marturi (adaos comercial) (ct.378)		
34	Ambalaje (ct.381)	430	272
35	TOTAL	52595968	55748832

Conducatorul compartimentului  
financiar-contabil



SITUATIA CREANTELOR SI DATORIILOR  
31.03.2013

Nr. crt.	Denumirea creantelor	Sold la		Termen de lichiditate		Valoarea creantelor in val pot fi incasate	Suma probabila a creantelor ce nu pot fi incasate
		inceputul anului	finele perioadei	sub 1 an	peste 1 an		
1	Imprumuturi acordate potrivit legii	116854	116854	116854			
2	Debitori	237310	91		91		
3	Creante ale bugetului local	109649972	177729009	177729009			
4	Creante din operatiuni comerciale si T.V.A de recuperat	14367446	19669934	19418499	251435		13738
5	T.V.A de recuperat	0	0				
6	Dobanzi de incasat	169097	176108	176108			
7	Alte creante	37474919	25809867	25809867			
8	TOTAL	162015598	223501863	223250337	251526	0	13738

lei

Nr. crt.	Denumirea datorilor	Sold la		Termen de lichiditate		Valoarea datorilor in valuta
		inceputul anului	finele perioadei	sub 1 an	1-5 ani	
1	Imprumuturi interne	147207445	151245186	116854	225376	150902956
2	Imprumuturi externe	0	0			
3	Imprumuturi din contul general al trez	0	0			
4	Drepturi de personal datorate	9161243	9357282	9357282		
5	Datorii catre bugetul de stat	5890548	7544013	7544013		
6	Datorii catre bugetul asigurarilor soci	4064092	4167374	4167374		
7	Datorii catre bugetul asigurarilor pent	187621	132550	132550		
8	Datorii catre bugetul fondului nationa	878356	988006	988006		
9	Datorii comerciale si avansuri	12393647	9760856	9519510	241346	
10	Bursieri si doctoranzi	0	0			
11	Dobanzi aferente imprumuturilor com	169097	176108	176108		
12	Alte datorii	72427761	71145521	19375079	51770442	
13	TOTAL	252379810	254516896	51376776	52237164	150902956

0


 PRIMĂRIA  
Județul \_\_\_\_\_  
Galați  
Conducătorul Instituției

 Conducătorul compartimentului  
financiar-contabil
 

BILANT  
31.03.2013

COD	DENUMIRE INDICATORI	SOLD LA INCEPUTUL PERIOADEI	SOLD LA SFARSITUL PERIOADEI
0	TOTAL JUDET GALATI		
01003	1.Active fixe necorporale (ct.203+205+206+208+233-280-290-293*)	3.862.619	3.753.483
01004	2.Instalatii tehnice, mijloace de transport, animale, plantatii, mobilier, aparatura birouca si alte active corporale (ct.213+214+231-281-291-293*)	213.071.406	212.692.258
01005	3.Terenuri si cladiri (ct.211+212+231 -281-291-293*)	2.928.897.328	3.354.136.822
01007	5.Active financiare necurente (investitii pe termen lung) peste un an (ct.260+265 +2671+2672+2673+2675+2676+2678+2679-296)	168.907.626	168.915.925
01008	6.Creante necurente - sume ce urmeaza a Titluri de participare (ct.260-296) din care:	168.903.702	168.903.702
01009	fi incasate dupa o perioada mai mare de un an (ct.4112+4118+4282+4612-4912 - 4962) din care:	251.048	251.526
01010	Creante comerciale necurente - sume ce urmeaza a fi incasate dupa o perioada mai mare de un an (ct4112+4118+4612- 4912-4962)	13.738	251.435
01015	7.TOTAL ACTIVE NECURENTE (rd.03+04+05+06 +07+09)	3.314.990.027	3.739.750.014
01019	1.Stocuri (ct.301+302+303+304+305+307+ 309+331+332+341+345+346+347+349+351+ 354+356+357+358+359+361+371+381+/-348 +/-378-391-392-393-394-395-396-397-398)	52.595.968	55.748.832
01021	Creante din operatiuni comerciale, avansuri si alte decontari (ct.232+234+409+4111+4118+413+418+425+ +4282+4611+473**+481+482+483-4911-4961 +5128) din care:	29.885.469	29.992.296
01022	Creante comerciale si avansuri (ct.232 +234+409+4111+4118+413+418+4611-4911- 4961)	14.353.708	19.418.499
01023	Creante bugetare (ct.431**+437**+4424+ 4428**+444**+446**+4482+461+463+464+ +465+46664+4665+4669+481**+482**-497)	109.968.449	178.073.122
01024	Creantele bugetului generale consolidat din care:	109.649.972	177.729.009
01025	Creante din operatiuni cu fonduri ex- terne nerambursabile si fonduri de la buget (ct.4501+4503+4505+4507+4511+ 4513+4515+4531+4541+4543+4545+4551+ 4553+4561+4563+4571+4572+4573+4581+ 4583+461+473**+474+476) din care:	21.624.681	14.891.957
01026	Sume de primit de la Comisia Europeana		

COD	DENUMIRE INDICATORI	SOLD LA INCEPUTUL PERIOADEI	SOLD LA SFARSITUL PERIOADEI
01027	Imprumuturi pe termen scurt acordate (ct.4501+4503+4505+4507)	5.710.863	1.036.445
01030	4688+4689+469) (ct.2671+2672+2673+2675+2676+2678+2679 +4681+4682+4683+4684+4685+4686+4687+ Total creante curente (rd.21+23+25+27)	285.951	292.962
01033	Conturi la trezorerie, casa in lei.	161.764.550	223.250.337
010331	Dobanda de incasat,alte valori,avansuri +5254+5751+5752+5753+5754) +5711+5712+5713+5714+5741+5742+5743+5744 +555+557+5581+5582+5591+5601+5602+561+562 +5291+5292+5293+5294+5299+5311+550+551+552 5212+5213+523+5251+5252+5253+526+527+528 5131+5141+5151+5153+5161+5171+5201+5211+ 5124+5125+5131+5132+5141+5142+5151+ 5152+5153+5161+5162+5171+5172+ 5314+5411+5412+550+5601+5602	59.225.197	110.970.748
01035	Conturi la instituti de credit, BNR, casa in valuta(ct.5112+5121+ 5124+5125+5131+5132+5141+5142+5151+ 5152+5153+5161+5162+5171+5172+ 5314+5411+5412+550+5601+5602 +5583+5592)	256.478	192.583
01040	Total disponibilitati si alte valori (rd.33+33.1+35+35.1)	60.171.658	111.988.218
01042	Cheltuieli in avans (ct.471)	1.764.246	4.633.732
01045	7.TOTAL ACTIVE CURENTE (rd.19+30+31+40+ 41+41.1+42)	276.296.422	395.621.119
01046	8.TOTAL ACTIVE (rd.15+45) platite dupa o perioada mai mare de un an (ct.269+401+403+404+405+4622+509)	3.591.286.449	4.135.371.133
01052	1.Sume necurente - sume ce urmeaza a fi		
01053	Datorii comerciale (ct.401+403+404+2+ din care: 405+4622)	239.506	241.346
01054	2.Imprumuturi pe termen lung (ct.1612+1622+1632+1642+1652+1661+ 1662+1672+168-169)	239.506	241.346
01055	3.Provizioane (ct.151)	147.090.591	151.128.332
01058	TOTAL DATORII NECURENTE (rd.52+54+55)	50.584.031	51.770.442
01060	1.Datorii comerciale, avansuri si alte decontari (ct.401+403+404+405+408+ 419+4621+473+481+482+483+269+509+ 5128) din care:	15.352.511	12.696.426
01061	Datorii comerciale si avansuri (ct.401+403+404+405+408+419+4621)	12.154.141	9.156.785
01062	2.Datorii catre bugete (ct.431+437+440+441+4423+4428+444+446+ 4481+4555+4671+4672+4673+4674+4675+ +4679+473+481+482)din care:	18.706.365	20.698.946
010631	Contributii sociale(ct.431+437)	5.130.069	5.287.930
01065	3.Datorii din operatiuni cu Fonduri externe		



*[Handwritten signature]*

Conducatorul institutiei

Conducatorul compartimentului financiar contabil

*[Handwritten signature]*

COD	DENUMIRE INDICATORI	SOLD LA INCEPUTUL PERIOADEI	SOLD LA SFARSITUL PERIOADEI
01070	4. Imprumuturi pe termen scurt-sume ce urmeaza a fi platite intr-o perioada de pana la un an (ct.5186+5191+5192+5193+5194+5195+5196+5197+5198)	285.951	292.962
01072	6. Salariile angajatilor (ct.421+423+426+4271+4273+4281)	9.161.243	9.357.282
01073	7. Alte drepturi cuvenite altor categorii de persoane (pensii, indemnizatii de somaj, burse) (ct.422+424+426+4272+4273+429+438)	653.957	666.846
01074	8. Venituri in avans (ct.472)	5.218.787	4.473.825
01075	9. Provizioane (ct.151)	8.248.522	6.732.884
01078	10. TOTAL DATORII CURENTE (rd.60+62+65+70+71+72+73+74+75)	59.684.469	55.850.601
01079	11. TOTAL DATORII (rd.58+78)	257.598.597	258.990.721
01080	12. ACTIVE NETE = TOTAL ACTIVE - TOTAL DATORII = CAPITALURI PROPRII (rd.80=rd.46-79=rd.90)	3.333.687.852	3.876.380.412
01084	1. Rezerve, fonduri (ct.100+101+102+103+104+105+106+132+133+135+1391+1392+1393+1394+1396)	2.868.797.182	3.328.646.090
01085	2. Rezultatul reportat (ct.117-sold creditor)	480.036.388	458.900.927
01087	4. Rezultatul patrimonial al exercitiului (ct.121-sold creditor)		88.833.395
01088	5. Rezultatul patrimonial al exercitiului (ct.121- sold debtor)	15.145.718	
01090	6. TOTAL CAPITALURI PROPRII (rd.84+85-86+87-88)	3.333.687.852	3.876.380.412

CONTUL DE REZULTAT PATRIMONIAL  
31.03.2013

COD	DENUMIRE INDICATORI	An precedent	An curent
0	TOTAL JUDET GALATI		
02002	Venituri din impozite, taxe, contributii de asigurari si alte venituri ale bugetelor	197.278.028	196.534.202
02003	Venituri din activitati economice		
02004	Finantari, subventii, transferuri, speciala	16.726.299	17.792.727
02005	Alte venituri operationale	9.630.208	40.580.866
02006	TOTAL VENITURI OPERATIONALE	814.921	1.593.723
02008	Salarii si contributiile sociale	224.449.456	256.501.518
02009	aferente angajatilor	42.362.385	48.986.265
02009	Subventii si transferuri		
02010	Stocuri, consumabile, lucrari si servicii executate de terti	25.763.161	31.709.007
02011	Cheltuieli de capital, amortizari si provizioane	27.231.684	34.654.375
02012	Alte cheltuieli operationale	31.241.696	47.163.068
02013	TOTAL CHELTUIELI OPERATIONALE	101.069	128.701
02015	- EXCEDENT (rd.06-rd.13)	126.699.995	162.641.416
02017	IV.VENITURI FINANCIARE	97.749.461	93.860.102
02018	V.CHELTUIELI FINANCIARE	9.435	13.357
02021	-DEFICIT (rd.18-rd.17)	40.523	35.953
02023	-EXCEDENT (rd.15+20-16-21)	31.088	22.596
02025	VIII.VENITURI EXTRAORDINARE	97.718.373	93.837.506
02026	IX.CHELTUIELI EXTRAORDINARE	302.437	176.594
02029	- DEFICIT (rd.26-rd.25)	2.789.303	4.811.603
		2.486.866	4.635.009




COD	DENUMIRE INDICATORI	An precedent	An current
02031	- EXCEDENT (rd.23+28-24-29)	95.231.507	89.202.497

Conducatorul compartimentului financiar-contrabil




/ Conducatorul institutiei




SITUATIA FLUXURILOR DE TREZORERIE

31.03.2013

COD	DENUMIRE INDICATORI	Total	Casa in lei cl.5311	Disponibili ai/ Finantarea de la bugetul de stat cl.5201/ cl.7701	Disponibili ai/ Finantarea locala cl.5211/ cl.7702	Disponibili ai/ Finantarea de la bugetul asiguratorilor sociale de stat cl.5251/ cl.7703	Disponibili din veniturile curente ale/ Finantarea din bugetul asiguratorilor pentru somaj cl.5741/ cl.7704	Disponibili din veniturile curente ale/ Finantarea din bugetul fid. nationala unic de asig. sociale de sanatate cl.5711/ cl.7705	Disponibili din Veniturile Finantarea din bugetul Fondului pentru mediu cl.5751/ cl.7706	Disponibili ai/ Finantarea de la bugetul trezoreriei structurii cl.5241/ cl.7709	Conturi de disponibilitate (5xx) (incluie si rezultatele din anii precedenti din anii alocati bugetelor respective)
0	TOTAL JUDET GALATI										
03002	1. Incasari	210.472.310	33.813.145		145.091.213						31.565.952
03003	2. Plati	130.215.158	32.965.897		84.088.613						33.168.648
03004	3. Numerar net din activitatea operationala (rd.02-rd.03)	60.257.132	849.248		61.010.696						-1.602.696
03006	1. Incasari	139.396			139.396						30.235
03007	2. Plati	8.502.265			8.472.010						-30.235
03008	3. Numerar net din activitatea de investitii (rd.06-rd.07)	-8.562.869			-8.332.614						
03010	1. Incasari	2.563.000			2.563.000						
03011	2. Plati	148.732			148.732						
03012	3. Numerar net din activitatea de finantare (rd.10-rd.11)	2.414.268			2.414.268						
03013	IV.CRESTEREA (DESCRESTEREA) NETA DE NUMERAR SI ECHIVALENT DE NUMERAR (rd.04-rd.08+rd.12)	54.308.551	849.248		55.092.254						-1.632.951
03014	V. NUMERAR SI ECHIVALENT DE NUMERAR LA INCEPUTUL ANULUI	59.225.197			44.903.238						14.319.959
030141	-sume recuperate din excedentul anului precedent	5.000.000			5.000.000						
030142	-sume utilizate din excedentul anului precedent	7.563.000			7.563.000						
03015	VI.NUMERAR SI ECHIVALENT DE NUMERAR LA SFARSITUL PERIOADEI (rd.13+rd.14)	110.970.748	849.248		97.434.492						12.687.008



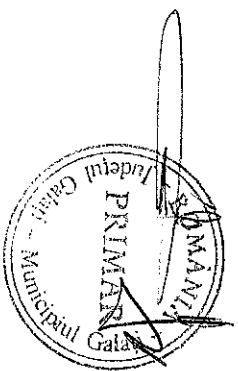
*[Handwritten signature]*

Conducatorul institutiei  
financiar-contabile

*[Handwritten signature]*

Viza trezoreriei

COD	DENUMIRE INDICATORI	Total	Casa in lei ct.5311	Disponibili al Finantarea de la bugetul de stat ct.5201/ ct.7701	Disponibili al Finantarea de la bugetul local ct.5241/ ct.7702	Disponibili al Finantarea de la bugetul asiguratorilor sociale de stat ct.5251/ ct.7703	Disponibili din venituri curente ale Finantarea din bugetul asiguratorilor pentru somaj ct.5741/ ct.7704	Disponibili din venituri curente ale Finantarea din bugetul rd. national ct.5251/ sociale de sanatate ct.5711/ ct.7705	Disponibili din venituri/ Finantarea din bugetul Fondului pentru mediu ct.5751/ ct.7706	Disponibili al Finantarea de la bugetul trezoreriei statului ct.5241/ ct.7709	Conturi de disponibilitati (5xx) (include si rezultatele din anii precedenti ale bugetelor respective)
0	TOTAL JUDEȚ GALATI										
03002	1. Incasari	210.472.310	33.813.145	145.091.213	84.080.613						31.565.922
03003	2. Plati	150.215.158	32.965.897	84.080.613							33.168.648
03004	3. Numerar net din activitatea operationala (rd.02-rd.03)	60.257.152	849.248	61.010.600	139.396						-1.602.096
03006	1. Incasari	139.396		8.472.010							30.255
03007	2. Plati	8.502.265									-30.255
03008	3. Numerar net din activitatea de investitii (rd.06-07)	-8.362.869		-8.333.614							
03010	1. Incasari	2.563.000		2.563.000							
03011	2. Plati	148.732		148.732							
03012	3. Numerar net din activitatea de finantare (rd.10-rd.11)	2.414.268		2.414.268							
03013	IV.CREȘTEREA (DESCREȘTEREA) NETĂ DE NUMERAR SI ECHIVALENT DE NUMERAR (rd.04+rd.08+rd.12)	54.308.551	849.248	55.092.254							-1.632.951
03014	V. NUMERAR SI ECHIVALENT DE NUMERAR LA ÎNCERPUTUL ANULUI	59.226.197		44.905.238							14.319.959
030141	-sume recuperate din excedentul anului precedent	5.000.000		5.000.000							
030142	-sume utilizate din excedentul anului precedent	7.563.000		7.563.000							
03015	VII.NUMERAR SI ECHIVALENT DE NUMERAR LA SFARSITUL PERIOADEI (rd.13+rd.14)	110.970.748	849.248	97.434.492							12.687.008



Conducatorul institutiei

Conducatorul compartimentului

financiar - contabil


Viza trezoreriei






IV. CREȘTEREA (DESCREȘTEREA) NETĂ DE NUMERAR SI ECHIVALENT DE NUMERAR (rd.04+rd.08+rd.12)	13	54.308.551	849.248	55.092.254	-1.632.951	73.521	0	-2.098	14.273	307.490	-2.928.924	109.680	180.057	9.676	603.374	0	0	0	
V. NUMERAR SI ECHIVALENT DE NUMERAR LA ÎNCEPUTUL PERIOADEI	14	59.225.197	0	44.905.238	14.319.959	3.508.738	0	2.098	0	0	9.419.411	393.154	552.771	443.787	0	0	0	0	
sume recuperate din excedentul anului precedent	14.1	5.000.000		5.000.000															
sume utilizate din excedentul anului precedent	14.2	7.563.000		7.563.000															
VI. NUMERAR SI ECHIVALENT DE NUMERAR LA SFARȘITUL PERIOADEI (rd.13+rd.14+14.1-14.2)	15	110.970.748	849.248	97.434.492	12.687.008	3.582.259	0	0	14.273	307.490	6.490.487	502.834	732.829	453.463	603.374	0	0	0	
			2				4	5	7	8	9	10	11	12	13	14	15	17	18
			ct.5311			ct.550	ct.553	ct.5151	ct.551	ct.529	ct.560	ct.561	ct.562	ct.552	ct.5292	ct.5299	ct.5221	ct.556	


ROMANIA  
 Județul Galați  
 Municipiul Galați  
 Conducătorul instituției




Conducătorul compartimentului  
 financiar (contabil)



Viza trezorerie



ROMANIA  
 ADMINISTRAȚIA PUBLICĂ A JUDEȚULUI GALAȚI  
 DIRECȚIA GENERALĂ A FINANTELOR PUBLICE A MUN. GALAȚI



SITUATIA FLUXURILOR DE TREZORERIE

31.03.2013

pag: 1 - lei -

COD	DENUMIRE INDICATORI	Total	Casa in valuta	Alte disponibilitati
0	TOTAL JUDET GALATI			
04002	1. Incasari	7.917.603		7.917.603
04003	2. Plati	3.588.564		3.588.564
04004	3. Numerar net din activitatea operationala (rd.02-rd.03)	4.329.039		4.329.039
04007	2. Plati	4.189.907		4.189.907
04008	3. Numerar net din activitatea de investitii (rd.06-rd.07)	-4.189.907		-4.189.907
04010	1. Incasari	210		210
04011	2. Plati	18		18
04012	3. Numerar net din activitatea de finantare (rd.10-rd.11)	192		192
04013	IV CRESTEREA (DESCRSTEREA) NETA DE NUMERAR SI ECHIVALENT DE NUMERAR (rd.04+rd.08+rd.12)	139.324		139.324
04014	V NUMERAR SI ECHIVALENT DE NUMERAR LA INCEPUTUL PERIOADEI			
04016	2. Diferente de curs nefavorabile	689.983		689.983
04017	VI NUMERAR SI ECHIVALENT DE NUMERAR LA FINELE PERIOADEI(rd.13+14+15-16)	4.420		4.420
		824.887		824.887

Conducatorul compartimentului  
financiar-contabil

Conducatorul institutiei



DISPONIBIL DIN MIFLOACE CU DESTINATIE SPECIALA

31.03.2013

- lei -

DENUMIRE INDICATORI	COD	DISPONIBIL LA INCEPUTUL ANULUI	INCASARI	PLATI	DISPONIBIL LA SFARSITUL PERIOADEI
TOTAL JUDET GALATI	0				
TOTAL (rd.02 la 15)	05001	3.508.738	361.886	288.365	3.582.259
- Sume primite ca donatii si sponsor- zari (ct.550/analitic distinct)	05002	14.572		1.702	12.870
- Alte disponibilitati cu destinatie speciala (ct.550/analitic distinct)	05011	3.494.166	361.886	286.663	3.569.389

Conducatorul institutiei,



Conducatorul compartimentului  
financiar-contabil

DISPONIBIL DIN MILITACE CU DESTINATIE SPECIALA  
31.03.2013


Denumire indicatori	Nr. Rand	Disponibil la inceputul perioadei	Incasari	Plati	Disponibil la sfarsitul perioadei
B	C	1	2	3	4
Total	01	3,494,166	361,886	286,663	3,569,389
Sume primite ca donatii si sponsorizari(ct.550/analitic distinct)	02				0
Garantii materiale retinute gestionarii conform Legii nr.22/1969(ct.550/analitic distinct)	03				0
Sume primite din fondurile de contrapartida constituite potrivit legii(ct.550/analitic distinct)	04				0
Paza obstesasca comunală(ct.550/analitic distinct)	05				0
Disponibil din fonduri cu destinatie speciala reprezentand alocatia pentru nou nascuti conform legii 416/2001(ct.550_04)	06	0	0	0	0
Disponibil din fonduri cu destinatie speciala reprezentand sprijin producatorilor agricoli conform OUG nr.72/2003(ct.550/analitic distinct)	07				0
Disponibil primite din credite externe pentru finantarea Programului de pietruire a drumurilor comunale9ct.550/analitic distinct0	08				0
Sume primite din fondul de tezaur(ct.550/analitic distinct)	09				0
Sume primite din fondul de rulment(ct.550/analitic distinct)	10				0
Alte disponibilelitati cu destinatie speciala(ct.550/analitic distinct)	11	3,494,166	361,886	286,663	3,569,389

Disponibil fd stimulente OGG29/2004 pt reglementarea unor masuri financiare (ct.550.03)	0	0	0	0	0
Disponibil fd dest speciala proiect SANSA (55011)	0	0	0	0	0
Taxe incasate potrivit prevederilor legii 50/91(ct.550.25)	0	0	0	0	0
Disp fd dest spec.fci.intretinere masura ISPA ct.55005 (5076Trezorerie)	0	0	0	0	0
Disp fd dest spec.Proiect Amenajare parc Mc 13B (ct.55012)	0	0	0	0	0
DISPONIBIL DIN FONDUL DE INTRETINERE, INLOCUIRE SI DEZVOLTARE PENTRU PROIECTELE DE DEZVOLTARE A INFRASTRUCTURII SERVICIILOR PUBLICE (potrivit prevederilor art. 1 OUG 198/2005)	3,053,445	288,444	286,663	3,055,226	
Disponibil din fonduri cu destinatie speciala -Cresterea perform energ. a bl de locuinte(55013)	0	0	0	0	0
Disponibil din fondul cu destinatie speciala Proiect Amenajare parc micro 21(55015)	0	0	0	0	0
53.01.01	440,721	73,442	286,663	514,163	
<b>Total</b>	<b>3,494,166</b>	<b>361,886</b>	<b>286,663</b>	<b>3,569,389</b>	

Conducatorul institutiei

Conducatorul compartimentului

financiar-contabil





Situatia unor indicatori referitori la protectia copilului  
si a persoanelor cu handicap

31.03.2013

pag: 1 - lei -

COD	DENUMIRE	NUMAR
0	TOTAL JUDEȚ GALATI	
08007	Asistenți personali pentru persoanele cu handicap	464
08008	Indemnizatii lunare alocate persoanelor cu handicap grav	952

Conducatorul compartimentului  
financiar-contabil



Conducatorul institutiei




DENUMIRE INDICATORI	COD	Sold la inceputul anului	Sold la finele perioadei
TOTAL JUDET GALATI	0		
PLATI RESTANTE-TOTAL (rd.150+300) din	40001	188.631	240.855
-sub 30 de zile(rd.151+301)	40002	74.200	92.197
- peste 30 de zile (rd.152+302)	40003	114.431	148.658
PLATI RESTANTE - TOTAL	40150		
SECTIONEA DE FUNCTIONARE			
(rd.160+170+240+250+270+280+290) din care:			
-sub 30 de zile(rd.161+171+241+251+271+	40151	188.631	240.855
281+291)			
- peste 30 de zile (rd.162+172+242+252+	40152	74.200	92.197
272+282+292)			
PLati restante catre furnizori,creditorii	40160	114.431	148.658
din operatii comerciale(ct.401,ct.403,			
ct.462)din care:(rd.161+162+163+165+166)			
-sub 30 de zile	40161	74.200	92.197
- peste 30 de zile	40162	114.431	148.658



Conducatorul institutiei

Conducatorul compartimentului

financiar contabil

I. PLATI RESTANTE  
-venituri proprii integrale-

DENUMIRE INDICATORI	COD	Sold la inceputul anului	Sold la finele perioadei
TOTAL JUDET GALATI	0		
PLATI RESTANTE-TOTAL (rd.150+300) din	51001	188.631	240.855
-sub 30 de zile(rd.151+301)	51002	74.200	92.197
- peste 30 de zile (rd.152+302)	51003	114.431	148.658
PLATI RESTANTE - TOTAL	51150		
SECTIONEA DE FUNCTIONARE			
(rd.160+170+240+250+270+280+290) din care:			
-sub 30 de zile(rd.161+171+241+251+271+	51151	188.631	240.855
281+291)			
- peste 30 de zile (rd.162+172+242+252+	51152	74.200	92.197
272+282+292)			
PLati restante catre furnizori,creditorii	51160	114.431	148.658
din operatii comerciale(ct.401,ct.403,			
ct.462)din care:(rd.161+162+163+165+166)	51161	188.631	240.855
-sub 30 de zile			
- peste 30 de zile	51162	114.431	148.658

Conducatorul institutiei  
financiar contabila




Situatia platilor efectuate si a sumelor declarate pentru cota-parte aferenta cheltuielilor finantate din FEN postaderare

31.03.2013

Cod indicator	Denumirea programului cu finantare UE	Plati efectuate de la titlul 56	din care:		Suma in curs de solictare la rambursare aferenta cheltuielilor efectuate in anul curent	Suma solictate la rambursare aferenta cheltuielilor efectuate in anul curent	Suma solictate la rambursare aferenta cheltuielilor efectuate in curs de autorizare	Suma rambursate aferente cheltuielilor efectuate in anul curent	Suma neautorizate de management aferente cheltuielilor efectuate in anul curent	Prefinantare dedusa din sumele solictate la rambursare aferente cheltuielilor efectuate in anul curent	Suma rezultate din neleguii aferente cheltuielilor efectuate in anul curent si ani precedenti	Suma rezultate din neleguii deduse din sumele solictate la rambursare aferente cheltuielilor efectuate in anul curent	
			02	03								10	11
0	TOTAL JUDEȚ GALAȚI	A	01	02	03	04	05	06	07	08	09	10	11
14001	Programa din Fondul European de Dezvoltare Regionala (FEDR) (5601)	3.200.000	1.294.871		1.294.871	1.294.871	1.294.871						
14040	Total (codul 1a 24)	3.200.000	1.294.871		1.294.871	1.294.871	1.294.871						

Conducatorul institutiei



Conducatorul compartimentului financiar-contabil

*[Signature]*

Sinadua platilor efectuate si a sumelor declarate pentru cota-parte aferenta cheltuielilor finantate din FEN postaderare

31.03.2013

Cod indicator	Denumirea programului cu finantare UE	Plati efectuate de la titlul 56	din care:		Suma in curs de solictare la rambursare aferenta cheltuielilor efectuate in anul curent	Suma solictate la rambursare aferenta cheltuielilor efectuate in anul curent	Suma solictate la rambursare aferenta cheltuielilor efectuate in anul curent de autorizare	Suma rambursate aferente cheltuielilor efectuate in anul curent	Suma neautorizate de management aferente cheltuielilor efectuate in anul curent	Prefinantare dedusa din sumele solictate la rambursare aferente cheltuielilor efectuate in anul curent	Suma rezultate din nereguli aferente cheltuielilor efectuate in anul curent si ani precedenti	din care:		
			01	02								03	04	05
0	TOTAL JUDET GALATI													
10001	Programa din Fondul European de Dezvoltare Regionala (FEDR) (5601)	8.716.811	6.353.739	550.284	5.803.475	5.803.475	5.803.475							
10002	Programa din Fondul Social European (FSE) (560	577.471	486.161	486.161										
10040	Total (codul la 24)	9.294.282	6.839.920	1.036.445	5.803.475	5.803.475	5.803.475							



Conducatorul compartimentului financiar-contabil

Conducatorul compartimentului financiar-contabil

Situatia activelor si datorilor institutiilor publice  
din administratia locala

31.03.2013

pag: 1 - lei -

COD	DENUMIRE INDICATORI	Sold la inceputul anului	Sold la sfarsitul perioadel
0	TOTAL JUDET GALATI		
18005	Disponibilitati in lei ale institutiilor publice locale si ale institutiilor publice de subordonare locala, la trezorerii (ct.510+5121+5125+5151+5161 +5171+5211+528+5292+5294+5299+550+551+ 552+553+554+555+556+558+560+561+562)	14.319.959	66.065.510
18006	din care: Fonduri externe nerambursabile	2.098	
708	preaderare		
18010	Total (in baze cash) (rd.04+05)	14.319.959	66.065.510
18011	Total (in baze accrua)(rd.08+09)	14.319.959	66.065.510
18011	Excedentele cumulate ale bugetelor locale (ct.5212+5213)	44.905.238	44.905.238
18013	Total (in baze cash)(rd.11+12)	44.905.238	44.905.238
18015	Total (in baze accrua)(rd.13+14)	44.905.238	44.905.238
18022	Avansuri de trezorerie, acordate in lei (ct.542)	26.446	1.049
18023	Alte valori (ct.532)	230.032	191.534
18032	Disponibilitati ale institutiilor publice locale si ale institutiilor de subordo- nare locala la institutiilor de credit rezidente (ct.5121+5124+5125+5131+5132 +5151+5152+5161+5162+5171+5172+550+ 560) din care:	689.983	824.887
18033	Fonduri externe nerambursabile	59.150	36.280
036	preaderare		
18038	Total (in baze cash)(rd.32+35)	689.983	824.887
18038	Total (in baze accrua) (rd.36+37)	689.983	824.887
18051	Disponibilitati ale institutiilor publice afiate la alti rezidenti (terti) (ct.461+2678)	3.924	12.223
18052	Total (in baze cash)(rd.51)	3.924	12.223
18112	Credite pe termen scurt acordate din bugetul local institutiilor de subordonare locala,(ct.4682) (S1313)	116.854	116.854
18131	Actiuni necotate detinute de autoritatile locale la operatorii economici (ct.2602-2961)(S11)	168.903.702	168.903.702
18134	Total (la valoarea contabila neta (la valoarea de intrare mai putin ajustarile cumulate pentru pierderea de valoare)(rd.131+132+133)	168.903.702	168.903.702
18157	Creante comerciale necurente legale de livrare de bunuri si servicii de catre autoritatile locale sau de institutii subordonate acestora (ct.4112+4118+4612 -4912-4962), Toti (rd.158+159+160+164)	13.738	251.435

COD	DENUMIRE INDICATORI	Sold la inceputul anului	Sold la sfarsitul perioadei
18159	- de la operatori economici (S11), Creante comerciale curente legate de livrari de bunuri si servicii de catre autoritatile locale sau de institutii subordonate acestora(ct.232+234+409+ 411+4118+413+418+4611-4911-4961).	14.353.708	19.418.499
18166	-de la populatie Total(rd.166+167+168+172)din care de la:	11.797.676	11.604.081
18167	-de la operatori economici (S11)	1.278.016	7.814.418
18168	-de la institutiile publice, din care:		
	(rd.169+170+171)	1.278.016	
18171	-Asigurari sociale (S1314)	1.278.016	
1711	-din care: creantele unitatilor sanitare cu paturi fata de Casele de Sanatate	1.278.016	
18176	1.Creante ale bugetului local (ct.464- 497). Total (rd.177+178+179+183), din care:	109.649.972	177.729.009
18177	- de la populatie	55.537.734	69.525.651
18178	- de la operatori economici (S11)	54.112.238	108.203.358
18185	Total creante (rd.176+184)	109.649.972	177.729.009
18191	Sume de primit de la Autoritatea de Certificare si Plata, Autoritatilor de Management si Agentiile de Plata		
	reprezentand fonduri externe nerambur- sabile postaderare (ct.4583.1)	10.712.856	10.655.633
18192	Sume de primit de la Autoritatea de Certificare si Plata, Autoritatilor de Management si Agentiile de Plata		
	reprezentan fonduri de la bugetul de stat (ct.4583.2)	5.200.962	3.199.879
18194	Sume de primit de la Comisia Europeana/ alti donatori reprezentand venituri ale bugetului general consolidat-INSTRUMENTE STRUCTURALE,FONDURI PENTRU AGRICULTURA SI ALTE FONDURI (ct.4505)total din care:	5.710.863	1.036.445
18195	SI ALTE FONDURI (ct.4505)total din care: Sume de primit de la Comisia Europeana/ alti donatori-reprezentand venituri ale bugetului consolidat-INSTRUMENTE STRUC- TURALE,FONDURI PENTRU AGRICULTURA SI ALTE FONDURI (ct.4505.4)	5.710.863	1.036.445
18203	1.Sume datorate tertilor reprezentand garanții si cautiuni aafiate in conturile institutiilor publice (ct.4281+462).Total (rd.204+205+206)	870.140	957.179
18204	- salariatilor (S143) din care:	630.634	715.833
18205	- operatorilor economici (S11)	239.506	241.346
18267	Credite pe termen scurt primite din bugetul local, de catre institutiile publice de subordonare locala		

COD	DENUMIRE INDICATORI	Sold la inceputul anului	Sold la starstul perioadei
18268	Total(in baze cash)(rd.262+266+267+2671) (ct.5195)	116.854	116.854
18269	Dobanzi de platit aferente creditelor pe termen scurt contractate de institutiile publice din administratia locala	116.854	116.854
18271	acordate de: - Alti rezidenti (S12,S124,S125) Total (rd.270+271+272+272.1), din care	169.097	176.108
18274	Total (dobanzi de platit)(rd.269+273)	169.097	176.108
18275	Total (in baze accrua)(cash+dobanzi) (rd.268+274)	169.097	176.108
18286	Credite pe termen lung primite (contractate, garantate, asimilate,etc) de institutiile publice locale (ct.1622+1632+1642+16722).Total (rd.278+288+289+289.1) din care	285.951	292.962
18287	acordate de: - Institutii de credit rezidente (S122) - Nerezidenti (S21,S22)	147.090.591	151.128.332
18289	- Administratia centrala(S131)Credite pe termen lung primite din venituri din privatizare de catre institutiile publice din administratia locala (ct.1622)	48.873.796	2.085.331
18290	Total (in baze cash)(rd.286)	2.211.715	151.128.332
18296	Total (in baze accrua)(cash+dobanzi) (rd.290+295)	147.090.591	151.128.332
18312	Datorii comerciale necurente legate de livrari de bunuri si servicii (ct.401+ 403+404+405+408+419+4621). Total	239.506	241.346
18313	- Operatori economici (S11) (rd.313+314+318+319) din care care:	239.506	241.346
18320	Datorii comerciale curente legate de livrari de bunuri si servicii (ct.401+ 403+404+405+408+419+4621). Total	12.154.141	9.156.785
18321	-Operatori economici (S11) -Institutii publice, din care:	10.795.286	9.156.785
18322	-Administratia locala(S1313)	1.358.855	
18324	Datiile institutiilor publice din administratia locala catre bugete	1.358.855	
18331	(ct.4423+431+437+4428+444+446+4481)	11.020.617	12.831.943
18332	Salariile angajatilor (ct.421+423+426+4271+4273+4281)	9.161.243	9.357.282
18333	Alte drepturi cuvenite altor categorii de persoane (ct.4272+4273+429+438)	653.957	666.846
18335	Total (rd.331+332+333+334)	20.835.817	22.856.071
18340	Datorii din operatiuni cu fonduri externe nerambursabile de la Comisia Europeana	2.057.133	1.417.591




COD	DENUMIRE INDICATORI	Sold la inceputul anului	Sold la sfarsitul perioadei
18341	Avansuri primite de institutii publice - beneficiari finali - reprezentand		
183421	prefinantare pentru proiecte finantate din fonduri externe nerambursabile	2.057.133	
183421	postaderare (cl.4585)	50.584.031	51.770.442
183423	Provizioane necurente, din care: Provizioane necurente, constituite conform OUG71/2009 si OG17/2012	50.584.031	51.770.442
18343	reprezentand drepturi salariale castigate in instantia	50.584.031	51.770.442
183432	Provizioane curente, constituite conform OUG71/2009 si OG17/2012 reprezentand drepturi salariale castigate in instantia	8.248.522	6.732.884

Conducatorul institutiei



Conducatorul compartimentului financiar-contabil



**SITUAȚIA**  
**plafilor efectuate la titlul 56 "Proiecte cu finanțare din fonduri externe nerambursabile (FEN) postaderare"**  
 31.03.2013

Denumirea sursei de finanțare	Pag.: 1 - lei -										
	Buget de stat (s 01)	Buget local (s 02)	Bugetul asiguratorilor sociale de stat (s 03)	Bugetul asiguratorilor pentru somaj (s 04)	Bugetul fondului național unic de asigurări sociale de sănătate (s05)	Bugetul instituțiilor publice finanțate din venituri proprii și subvenții (s10)	Bugetul fondurilor externe nerambursabile (s08)	Bugetul creditelor externe (s06)	Bugetul creditelor interne (s07)	Bugetul instituțiilor publice și activităților finanțate integral sau parțial din venituri proprii (s20)	Bugetul instituțiilor publice și activităților finanțate integral din venituri proprii (s10)
<b>TOTAL JUDEȚ GALAȚI</b>	01	02	03	04	05	06	07	08	09	10	11
Titlul VIII Total cheltuieli		9.294.282							3.200.000		
Titlul I Cheltuieli de personal		422.591									
Titlul II Bunuri și servicii		158.698									
Titlul IX Asistența socială		13.360									
Titlul XII Active nefinanciare		8.699.633							3.200.000		

Conducătorul instituției



Conducătorul com. partimentului  
 finanțare - contabil

Situatia platilor efectuate din buget care nu reprezinta cheltuieli efective


31.03.2013

Anexa 29

pag.: 1 - lei-

COD	DENUMIREA SI SIMBOLUL CONTURILOR	SOLD LA INCEPUTUL ANULUI	SOLD LA PERIOADEI SFARSITUL PERIOADEI
0	TOTAL JUDET GALATI		
31007	3 Disponibilitati la alti rezidenti,garantii depuse la furnizori(ct.2678+461)-Total(rd.08+09)din care:	3.924	12.223
31008	-din finantare bugetara(ct.770)	3.924	12.223
31017	7 Total(rd.01+04+07+10+13+16)	3.924	12.223

/ Conducatorul institutiei



Conducatorul compartimentului

financiar-contabil

Capi- tol	Sub- capi- tol	Pa- ra- gra- fi	Titlu	Ar- ti- col	Ali- ne- at	Denumire indicator	Prevederi bugetare anuale aprobrate la finele perioadei de raportare	Prevederi bugetare trimestrale cumulate	Drepturi constatate			Incasari realizate	Stingeri pe alee cai decat incasari	Drepturi constatate de incasat
									Total, din care:	din anii precedenti	din anul curent			
A						B	1	2	3=4+5	4	5	6	7	8=3-6-7
0						TOTAL JUDEȚ GALAȚI								
0001	02					TOTAL VENITURI-BUGET LOCAL	449.699.000	133.335.000	366.742.510	134.173.329	232.569.181	148.611.045	13.206.944	204.924.321
0002						I. VENITURI CURENTE	400.562.000	108.200.000	313.840.221	117.299.942	196.540.279	121.018.957	2.669.204	190.152.060
0003						A. VENITURI FISCALE	343.031.000	93.023.000	204.598.218	53.697.129	150.901.089	102.620.629	1.057.070	100.920.519
0004						A1. IMPOZIT PE VENIT, PROFIT SI CASTIGURI DIN CAPITAL	138.729.000	36.907.000	36.294.051	17.039	36.277.012	36.291.522	169	2.360
0005	02					A1.1 IMPOZIT PE VENIT, PROFIT SI CASTIGURI DIN CAPITAL DE LA PERSOANE JURIDICE	2.000.000	500.000	51.249	14.679	36.570	51.249		
0102	01					IMPOZIT PE PROFIT	2.000.000	500.000	51.249	14.679	36.570	51.249		
						Impozit pe profit de la agentii economice	2.000.000	500.000	51.249	14.679	36.570	51.249		
0300	02					A1.2 IMPOZIT PE VENIT, PROFIT SI CASTIGURI DIN CAPITAL DE LA PERSOANE FIZICE	136.729.000	36.407.000	36.240.442		36.240.442	36.240.273	169	
0302	18					IMPOZIT PE VENIT	3.525.000	882.000	824.517		824.517	824.348	169	
						Impozitul pe veniturile din transferul proprietatilor imobiliare din patrimoniul personal	3.525.000	882.000	824.517		824.517	824.348	169	
0402	01					COTE SI SUME DEFALCATE DIN IMPOZITUL PE VENIT	133.204.000	35.525.000	35.415.925		35.415.925	35.415.925		
	04					Cote defalcate din impozitul pe veniti Suma alocate din cotele defalcate din impozitul pe venit pentru echilibrarea bugetelor locale	132.771.000	35.416.000	35.415.925		35.415.925	35.415.925		
0500	02					A1.3 ALTE IMPOZITE PE VENIT, PROFIT SI CASTIGURI DIN CAPITAL	433.000	109.000	2.360		2.360			2.360

Capi- tol	Sub- capi- tol	Pa- ra- graf	Titu- lu	Ar- ti- col	Al- ne- at	Denumire indicator	Prevederi anuale aprobate la finele perioadei de raportare	Prevederi trimestriale cumulate	Drepturi constatate			Incasari realizate	Singeri pe alte cai decat incasari	Drepturi constatate de incasat	
									Total, din care:	din anii precedenti	din anul curent				
A						B	1	2	3=4+5	4	5	6	7	8=3-6-7	
0502						ALTE IMPOZITIE PE VENIT, PROFIT SI CASTIGURI DIN CAPITAL DE LA PERSOANE FIZICE									
0502	50					Alte impozitii pe venit, profit si cistiguri din capital			2.360	2.360					2.360
0600	02					A2. IMPOZIT PE SALARIU			51.225	51.225					51.225
0602	02					IMPOZIT PE SALARIU - TOTAL			51.225	51.225					51.225
0700	02					Cote defalcate din impozitul pe salarii			51.225	51.225					51.225
0702	01					A3 IMPOZITIE SI TAXE PE PROPRIETATE IMPOZITIE SI TAXE PE PROPRIETATE			18.702.000	18.702.000					18.702.000
0702	01					Impozit si taxa pe cladiri			18.702.000	18.702.000					18.702.000
0702	01					Impozit pe cladiri de la persoane fizice			16.012.000	16.012.000					16.012.000
0702	01					Impozit pe cladiri de la persoane fizice			19.950.975	19.950.975					19.950.975
0702	02					Impozit si taxa pe cladiri de la persoane juridice			5.372.000	5.372.000					5.372.000
0702	02					Impozit si taxa pe teren			103.142.474	103.142.474					103.142.474
0702	02					Impozit pe terenuri de la persoane fizice			37.214.145	37.214.145					37.214.145
0702	02					Impozit pe terenuri de la persoane fizice			65.928.329	65.928.329					65.928.329
0702	02					Impozit pe terenuri de la persoane fizice			25.564.415	25.564.415					25.564.415
0702	02					Impozit pe terenuri de la persoane fizice			21.019.800	21.019.800					21.019.800
0702	02					Impozit pe terenuri de la persoane fizice			8.201.445	8.201.445					8.201.445
0702	02					Impozit pe terenuri de la persoane fizice			14.097.012	14.097.012					14.097.012
0702	02					Impozit pe terenuri de la persoane fizice			5.853.963	5.853.963					5.853.963
0702	02					Impozit pe terenuri de la persoane fizice			26.214.430	26.214.430					26.214.430
0702	02					Impozit pe terenuri de la persoane fizice			42.322.722	42.322.722					42.322.722
0702	02					Impozit pe terenuri de la persoane fizice			8.396.708	8.396.708					8.396.708
0702	02					Impozit pe terenuri de la persoane fizice			3.437.874	3.437.874					3.437.874
0702	02					Impozit pe terenuri de la persoane fizice			12.818.355	12.818.355					12.818.355
0702	02					Impozit pe terenuri de la persoane fizice			1.013.818	1.013.818					1.013.818
0702	02					Impozit pe terenuri de la persoane fizice			76.564.241	76.564.241					76.564.241
0702	02					Impozit pe terenuri de la persoane fizice			990.387	990.387					990.387
0702	02					Impozit pe terenuri de la persoane fizice			66.477.940	66.477.940					66.477.940
0702	02					Impozit pe terenuri de la persoane fizice			10.896.741	10.896.741					10.896.741
0702	02					Impozit pe terenuri de la persoane fizice			852.789	852.789					852.789
0702	02					Impozit pe terenuri de la persoane fizice			55.581.199	55.581.199					55.581.199
0702	02					Impozit pe terenuri de la persoane fizice			10.004.912	10.004.912					10.004.912
0702	02					Impozit pe terenuri de la persoane fizice			2.498.802	2.498.802					2.498.802
0702	02					Impozit pe terenuri de la persoane fizice			6.606.186	6.606.186					6.606.186
0702	02					Impozit pe terenuri de la persoane fizice			899.924	899.924					899.924
0702	02					Impozit pe terenuri de la persoane fizice			47.352	47.352					47.352
1000	02					A4 IMPOZITIE SI TAXE PE BUNURI SI SERVICII			34.037	34.037					34.037
1102						SUME DEFALCATE DIN TVA			65.110.468	65.110.468					65.110.468
						SUME DEFALCATE DIN TVA			32.790.000	32.790.000					32.790.000



Capi- tol	Sub- capi- tol	Pa- ra- gra- fi Titlu	Gru- pa / Titlu	Ar- ti- col	Ali- ne- at	Denumire indicator	Prevederi bugetare anuale aprobate la finele perioadei de raportare	Prevederi bugetare trimestriale cumulate	Drepturi constatate					Incasari realizate	Singuri pe ale cai decat incasari	Drepturi constatate de incasat
									Total, din care:	din anii precedenti	din anul curent	4	5			
A						B										
2900	02					C. VENITURI NEFISCALE	57.531.000	15.177.000	109.242.003	63.602.813	45.639.190	18.398.328	1.612.134	89.231.541		
3000						C1. VENITURI DIN PROPRIETATE	19.730.000	4.933.000	28.019.348	11.877.695	16.141.653	6.740.574		21.278.774		
3002						VENITURI DIN PROPRIETATE	19.730.000	4.933.000	27.843.240	11.708.598	16.134.642	6.740.574		21.102.666		
	01					Versamente din profilul net al regiilor autonome	230.000	58.000								
3002	05					Venituri din concesiuni si inchirieri	19.200.000	4.800.000	27.570.059	11.446.784	16.123.275	6.467.393		21.102.666		
	08					Venituri din dividende	300.000	75.000	273.181	261.814	11.367	273.181				
					02	Venituri din dividende de la alti platori	300.000	75.000	273.181	261.814	11.367	273.181		176.108		
3102						VENITURI DIN DOBANZI			176.108	169.097	7.011			176.108		
	03					Alte venituri din dobanzi			176.108	169.097	7.011			176.108		
3300	02					C2. VANZARI DE BUNURI SI SERVICII	37.801.000	10.244.000	81.222.655	51.725.118	29.497.537	11.657.754	1.612.134	67.952.767		
3302						VENITURI DIN PRESTARI DE SERVICII SI ALTE ACTIVITATI	1.240.000	310.000	556.537	257.731	298.806	295.809		260.728		
	08					Venituri din prestari de servicii	300.000	75.000	76.087	76.087		76.087				
	10					Contributia parintilor sau sustinatorilor legali pentru intretinerea copiilor in cresce	160.000	40.000	32.223		32.223					
3302	12					Contributia persoanelor beneficiare ale cantinelor de ajutor social	780.000	195.000	186.327		186.327					
3302	28					Venituri din recuperarea cheltuielilor de judecata, imputatii si despagubiri			261.900	257.731	4.169	1.172		260.728		
3402						VENITURI DIN TAXE ADMINISTRATIVE, ELIBERARI PERMISE	1.470.000	368.000	354.682		354.682	354.678		4		
	02					Taxe extrajudiciare de timbru	1.470.000	368.000	354.682		354.682	354.678		4		
3502						AMENZI, PENALITATI SI CONFISCARI	6.500.000	1.625.000	29.237.085	27.405.836	1.831.249	1.572.629	1.464.284	26.200.172		

Capi- tol	Sub- capi- tol	Pa- ra- gra- fi Titlu	Ar- ti- col	Ali- ne- at	Denumire indicator	Prevederi bugetare anuale aprobate la finele perioadei de raportare	Prevederi bugetare trimestriale cumulate	Drepturi constatate			Incasari realizate	Stingeri pe alte cai decat incasari	Drepturi constatate de incasat
								Total, din care:	din anii precedenti	din anul curent			
A						1	2	3=4+5	4	5	6	7	8=3-6-7
3502	01				Venturi din amenzi si alte sanctiuni aplicate potrivit dispozitiilor legale	6.500.000	1.625.000	29.221.660	27.390.419	1.831.241	1.372.621	1.464.284	26.184.755
3502	02				Penalitati pentru nedepunere sau depunere cu intarziere declaratiei de impozite si taxe			11.308	11.308				11.308
3502	03				Incasari din valorificarea bunurilor confiscate, abandonate si alte sume constatate odata cu confiscarea potrivit legii	28.523.000	7.873.000	4.117	4.109	8	8	147.850	41.491.863
3602	01				DIVERSE VENITURI			51.006.489	24.061.351	26.944.938	9.366.776		
3602	05				Venturi din aplicarea prescriptiei extinctive	23.000							
3602	06				Varsaminte din veniturile si/sau disponibilitatile institutiilor publice			3.027		3.027	3.027		
3602	07				Taxe speciale	12.000.000	3.748.000	19.607.975	7.392.633	12.015.342	7.180.632	60.696	12.366.647
3602	50				Varsaminte din amortizarea mijloacelor fixe	1.400.000	350.000	226.873	57.337	169.536	170.469		56.404
3702	01				Alte venituri	15.100.000	3.775.000	31.168.614	16.411.381	14.757.033	2.012.648	87.154	29.068.812
3702	03				TRANSPERDURI VOLUNTARE, ALTELE DECAT SUBVENTIILE								
3702	01				Donatii si sponsorizari	68.000	68.000	67.862		67.862	67.862		
3702	04				Varsaminte din sectiunea de functionare pentru finantarea sectiunii de dezvoltare a bugetului local(cu semnul minus)	-54.122.000							
3900	02				Varsaminte din sectiunea de functionare III. VENITURI DIN CAPITAL	500.000	130.000	1.056.345	959.569	96.776	139.396		916.949




Capi- tol	Sub- capi- tol	Pa- ra- graf / Titlu	Ar- ti- col	Ali- ne- at	Denumire indicator	Prevederi bugetare anuale aprobate la finele perioadei de raportare	Prevederi bugetare trimestriale cumulate	Drepturi constatate			Incasari realizate	Singeri pe alte cati decat incasari	Pag. 6 - lei- 8=3-6-7		
								Total, din care:	din anii precedenti	din anul current					
A								1	2	3=4+5	4	5	6	7	8=3-6-7
3902					<b>VENITURI DIN VALORIFICAREA UNOR</b>										
	03				Venituri din vanzarea locuintelor construite din fondurile statului	500.000	130.000	1.056.345	959.569	96.776	139.396		916.949		
					Venituri din vanzarea unor bunuri aparținând domeniului privat al statului sau al unitatilor administrative- teritoriale	250.000	65.000	34.922	34.922	34.922	34.922				
					Depozite speciale pentru constructii de locuinte		65.000	42.841	42.841	42.841	42.841				
					III OPERATIUNI FINANCIARE			978.582	959.569	19.013	61.633		916.949		
					INCASARI DIN RAMBURSAREA			2.563.000	2.563.000	2.563.000	2.563.000				
					IMPRUMUTURIOR ACORDATE			2.563.000	2.563.000	2.563.000	2.563.000				
					Sume din excedentul bugetului local utilizate pentru finantarea cheltuielilor sectinunii de dezvoltare			2.563.000	2.563.000	2.563.000	2.563.000				
					IV. SUBVENITII			17.211.000	17.211.000	17.211.000	17.211.000				
					SUBVENITII DE LA ALTE NIVELE ALE			17.211.000	17.211.000	17.211.000	17.211.000				
					ADMINISTRATIEI PUBLICE			9.245.000	9.245.000	9.245.000	9.245.000				
					SUBVENITII DE LA BUGETUL DE STAT			12.392.319	12.392.319	12.392.319	12.392.319				
					Subvenții de la bugetul de stat către bugetele locale necesare sustinerii derularii proiectelor finantate din fonduri externe nerambursabile(FEN)			12.392.319	12.392.319	12.392.319	12.392.319				
					postaderare			13.841.000	13.841.000	13.841.000	13.841.000				
					Subvenții pentru acordarea ajutorului pentru incalzirea locuintei cu lemne,			8.100.000	8.100.000	8.100.000	8.100.000				
4202	02							11.343.337	5.200.962	6.142.375	8.082.391	61.067	3.199.879		
4202	20							12.392.319	5.200.962	7.191.357	9.131.373	61.067	3.199.879		
4202	34							11.343.337	5.200.962	6.142.375	8.082.391	61.067	3.199.879		

Capi- tol	Sub- capi- tol	Pa- ra- graf / Titlu	Ar- ti- col	Ali- ne- at	Denumire indicator	Prevederi		Drepturi constatate			Incasari realizate	Slangeri pe ale cai decat incasari	Drepturi constatate de incasari
						Prevederi anuale aprobate la finele de raportare	Prevederi trimestriale cumulate	Total, din care:	din anii precedenti	din anul curent			
A						1	2	3=4+5	4	5	6	7	8=3-6-7
4202	35				carbuni, combustibili, petrolieri	215.000	144.000	143.786		143.786	143.786		
					Subventii din bugetul de stat pentru finantarea unitatilor de asistenta medico-sociale	155.000	44.000	37.000		37.000	37.000		
4202	41				Subventii de la bugetul de stat pentru finantarea sanatatii	3.000.000	957.000	868.196		868.196	868.196		
4502					<b>SUME PRIMITE DE LA UE/ALTI DONATORI IN CONTUL PLATILOR EFECTUATE SI PREFINANTARI</b>								
4502	01				Fondul european de Dezvoltare Regionala	29.600.000	15.642.000	34.960.220	9.962.838	24.997.382	15.640.630	9.962.838	9.356.752
					Sume primite in contul platilor								
					efectuate in anul curent	14.979.000	3.550.000	17.061.184	9.962.838	7.098.346	9.962.838	9.962.838	7.098.346
4502	01	02			Sume primite in contul platilor								
					efectuate in anii anteriori	14.621.000	12.092.000	17.899.036		17.899.036	15.640.630		2.258.406
4502	02				Fondul Social European	1.826.000	118.000	1.930.405	750.018	1.180.387	117.689	513.835	1.298.881
					Sume primite in contul platilor								
					efectuate in anul curent	562.000		327.857	327.857			327.857	
4502	02	02			Sume primite in contul platilor								
					efectuate in anii anteriori	1.264.000	118.000	1.602.548	422.161	1.180.387	117.689	185.978	1.298.881

Pag. 7 - lei-

Conducatorul Institutiei,

Conducatorul compartimentului  
financiar-contabil



*[Handwritten signature]*

*[Handwritten signature]*

**CONTUL DE EXECUTIE AL BUGETULUI LOCAL - CHELTUIELI**  
31.03.2013

Capit- ol	Sub- capit- ol	Pa- ra- graf	Gru- pa / Titlu col	Ar- ti- col	Ali- ne- at	Denumire indicator	Credite de angajament	Credite bugetare			Angajamente bugetare	Angajamente legale	Plati efectuate	Angajamente legale de plati	Cheltuieli efective
								anuale aprobrate la finele perioadei de raportare	trimestrale cumulate	3					
A						B	1	2	3	4	5	6	7=5-6	8	
0						TOTAL JUDET GALATI									
5002						TOTAL CHELTUIELI	45.885.000	483.179.000	133.535.000	288.088.539	288.088.539	92.701.355	195.387.184	125.947.288	
5100	02					Partea I-a SERVICII PUBLICE GENERALE		44.287.000	10.847.000	24.522.091	24.522.091	4.893.221	19.628.870	4.875.313	
5102						AUTORITATI PUBLICE SI ACTIUNI EXTERNE		25.006.000	5.403.000	15.701.173	15.701.173	4.578.302	11.122.871	4.584.972	
	01					Autoritaii executive si legislative		25.006.000	5.403.000	15.701.173	15.701.173	4.578.302	11.122.871	4.584.972	
						Autoritaii executive		25.006.000	5.403.000	15.701.173	15.701.173	4.578.302	11.122.871	4.584.972	
5402						ALTE SERVICII PUBLICE GENERALE		11.358.000	311.000	1.220.418	1.220.418	292.071	928.347	267.493	
	05					Fond de rezerva bugetara la dispozitia autoritatilor locale		10.000.000							
5402	10					Servicii publice comunitare de evidenta a persoanelor		1.336.000	289.000	1.198.817	1.198.817	270.470	928.347	267.493	
5402	50					Alte servicii publice generale		22.000	22.000	21.601	21.601	21.601			
5502						TRANZACTII PRIVIND DATORIA PUBLICA SI IMPRUMUTURI		7.923.000	5.133.000	7.600.500	7.600.500	22.848	7.577.652	22.848	
6000	02					Partea II-a APARARE, ORDINE PUBLICA SI SIGURANTA NATIONALA		11.492.000	2.801.000	10.493.026	10.493.026	2.567.592	7.925.434	2.581.805	
6102						ORDINE PUBLICA SI SIGURANTA NATIONALA		11.492.000	2.801.000	10.493.026	10.493.026	2.567.592	7.925.434	2.581.805	
	03					Ordine publica		10.250.000	2.690.000	10.250.000	10.250.000	2.513.691	7.736.309	2.513.691	
						Politie comunitara		10.250.000	2.690.000	10.250.000	10.250.000	2.513.691	7.736.309	2.513.691	
	05					Protectie civila si protectia contra incendilor (protectie civila nonmilitara)		1.242.000	111.000	243.026	243.026	53.901	189.125	68.114	
6500	02					Partea III-a CHELTUIELI SOCIAL-CULTURALE		223.038.000	58.710.000	172.452.769	172.452.769	53.063.243	119.389.526	58.188.344	
6502						INVATAMANT		138.369.000	39.472.000	112.792.883	112.792.883	37.862.539	74.930.344	38.246.294	
	03					Invatamant prescolar si primar		30.308.000	9.245.000	26.082.723	26.082.723	8.828.896	17.253.827	8.942.545	
						Invatamant prescolar		20.877.000	6.159.000	17.444.905	17.444.905	5.812.796	11.652.109	5.851.973	

Capit- ol	Sub- capit- ol	Pa- ra- gra- ful	Gr- pa / Titlu	Ar- ti- col	Ali- ne- ati	Denumire indicator	Credite de angajament	Credite bugetare			Angajamente bugetare	Angajamente legale	Plati efectuate	Angajamente legale de plati	Cheltuieli efective
								1	2	3					
6502	02					Invatamant primar	1		2	3	4	5	6	7=5-6	8
	04					Invatamant secundar	2.195.000	9.431.000	3.086.000	8.637.818	8.637.818	3.016.100	5.621.718	3.090.572	
	01					Invatamant secundar inferior	2.195.000	106.952.000	29.853.000	83.792.979	83.792.979	28.680.163	57.112.816	28.929.178	
	02					Invatamant secundar superior	2.195.000	40.527.000	11.726.000	35.163.316	35.163.316	11.311.048	23.852.268	11.407.643	
	03					Invatamant profesional	2.195.000	65.697.000	17.886.000	49.975.063	49.975.063	17.191.536	32.783.527	17.374.389	
	05					Invatamant postliceal	2.195.000	728.000	241.000	654.600	654.600	177.579	477.021	147.146	
6602	06					SANATATE	2.311.000	1.109.000	374.000	917.181	917.181	353.480	563.701	374.571	
	06					Servicii medicale in unitati sanitare cu paturi	2.311.000	13.025.000	2.343.000	11.587.164	11.587.164	2.263.265	9.323.899	2.630.290	
6602	06	01				Spirale generale	2.311.000	9.172.000	1.356.000	7.972.000	7.972.000	1.301.966	6.670.034	1.498.475	
	03					Unitati medico-sociale	2.311.000	8.982.000	1.300.000	7.782.000	7.782.000	1.264.966	6.517.034	1.461.475	
	08					Servicii de sanatate publica	2.311.000	190.000	56.000	190.000	190.000	37.000	153.000	37.000	
	50					Alte cheltuieli in domeniul sanatatii	2.311.000	3.853.000	987.000	3.615.164	3.615.164	961.299	2.653.865	990.205	
6702	03	50				Alte institutii si activitati sanitare	2.311.000	42.922.000	8.734.000	27.364.627	27.364.627	6.695.387	20.669.240	14.610	
	04					CULTURA, RECREERE SI RELIGIE	2.311.000	13.734.000	4.067.000	13.301.962	13.301.962	3.812.943	9.489.019	3.794.981	
	03					Servicii culturale	2.311.000	13.734.000	4.067.000	13.301.962	13.301.962	3.812.943	9.489.019	3.794.981	
	04					Institutiile publice de spectacole si concerte	2.311.000	13.284.000	4.017.000	13.284.000	13.284.000	3.794.981	9.489.019	3.794.981	
6702	03	12				Consolidarea si restaurarea monumentelor istorice	2.311.000	450.000	50.000	17.962	17.962	17.962	1.096.154	7.092.563	
	05					Servicii recreative si sportive	2.311.000	17.783.000	3.959.000	3.297.307	3.297.307	2.201.153	1.096.154	7.092.563	
	03					Intretinere gradini publice, parcuri zone verzi, baze sportive si de agrement	2.311.000	17.783.000	3.959.000	3.297.307	3.297.307	2.201.153	1.096.154	7.092.563	
6702	06					Servicii religioase	2.311.000	1.300.000	3.959.000	1.300.000	1.300.000	2.201.153	1.096.154	7.092.563	
	50					Alte servicii in domeniile culturii, recreerii si religiei	2.311.000	10.105.000	708.000	9.465.358	9.465.358	681.291	8.784.067	107.792	

Capi- tol	Sub- capi- tol	Pa- ra- graf	Tytu- lul	Ar- ti- col	Ali- ne- at	Denumire indicator	Credite de angajament	Credite bugetare			Angajamente bugetare	Angajamente legale	Plati efectuate	Angajamente legale de platit	Cheltuieli efective
								anuale aprobrate la finele perioadei de raportare	trimestriale cumulate						
A						B									
6802						ASIGURARI SI ASISTENTA SOCIALA	1	2	3	4	5	6	7=5-6	8	
	04					Asistenta acordata persoanelor in varsta	3.794.000	28.722.000	8.161.000	20.708.095	20.708.095	6.242.052	14.466.043	6.281.424	
	05					Asistenta sociala in caz de boli si invaliditati		4.013.000	1.203.000	2.206.580	2.206.580	863.608	1.342.972	832.414	
	05	02				Asistenta sociala in caz de invaliditate		10.973.000	3.467.000	10.614.195	10.614.195	3.282.437	7.331.758	3.303.148	
	06					Asistenta sociala pentru familie si copii		10.973.000	3.467.000	10.614.195	10.614.195	3.282.437	7.331.758	3.303.148	
6802	11					Crese		1.306.000	1.007.000	381.359	381.359	140.961	240.398	7.186	
	12					Unitati de asistenta medico-sociala		1.088.000	252.000	660.228	660.228	215.049	445.179	225.612	
	15					Prevenirea excluderii sociale		867.000	235.000	867.000	867.000	233.973	633.027	233.973	
	01					Ajutor social		3.915.000	909.000	1.776.822	1.776.822	595.859	1.180.963	755.161	
	02					Carantina de ajutor social		1.000.000	185.000	1.000.000	1.000.000	142.690	857.310	146.921	
	50					Alte cheltuieli in domeniul asigurarilor si asistentei sociale		2.915.000	724.000	776.822	776.822	453.169	323.653	608.240	
7000	02					Partea IV-a SERVICII SI DEZVOLTARE PUBLICA, LOCUINTE, MEDIU SI APE	3.794.000	6.560.000	1.088.000	4.201.911	4.201.911	910.165	3.291.746	923.950	
7002						LOCUINTE, SERVICII SI DEZVOLTARE	1.654.000	75.798.000	17.001.000	20.492.399	20.492.399	8.667.909	11.824.490	34.992.739	
	03					Locuinte	154.000	39.332.000	9.960.000	9.800.610	9.800.610	7.723.803	2.076.807	26.563.335	
	30					Alte cheltuieli in domeniul locuintelor		1.647.000	740.000	231.643	231.643	152.754	78.889	1.696.021	
	05					Alimentare cu apa si amenajari hidrotehnice		1.647.000	740.000	231.643	231.643	152.754	78.889	1.696.021	
	01					Alimentare cu apa		1.363.000	34.000	21.185	21.185	10.156	11.029	1.570.130	
	06					Iluminat public si electrificari rurale		1.363.000	34.000	21.185	21.185	10.156	11.029	1.570.130	
	50					Alte servicii in domeniile locuintelor, serviciilor si dezvoltarii comunale		12.437.000	4.141.000	4.064.153	4.064.153	4.062.501	1.652	2.753.060	
7402						PROTECTIA MEDIULUI	154.000	23.885.000	5.045.000	5.483.629	5.483.629	3.498.392	1.985.237	20.544.124	
	05					Salubritate si gestiunea deseurilor	1.500.000	36.466.000	7.041.000	10.691.789	10.691.789	944.106	9.747.683	8.429.404	
							1.500.000	28.581.000	7.513.000	7.247.487	7.247.487	4.146.680	3.100.807	4.434.215	

Capi- tol	Sub- capi- tol	Pa- ra- graf	Gru- pa / Titlu	Ar- ti- col	Ali- ne- at	Denumire indicator	Credite de angajament	Credite bugetare			Angajamente bugetare	Angajamente legale	Plati efectuate	Angajamente legale de plati	Cheltuieli efective
								anuale aprobrate la finele perioadei de raportare	trimestriale cumulate						
						A	B	1	2	3	4	5	6	7=5-6	8
7402		01				Salubritate		7.835.000		2.563.000	2.480.839	2.480.839	2.285.296	195.543	2.256.284
		02				Colectarea, tratarea si distrugerea deseurilor	1.500.000	20.746.000	4.950.000	4.766.648	4.766.648	4.766.648	1.861.384	2.905.264	2.177.931
7402	06					Canalizarea si tratarea apelor reziduale		7.885.000	-472.000	3.444.302	3.444.302	3.444.302	-3.202.574	6.646.876	3.995.189
8000	02					Partea V-a-ACTIUNI ECONOMICE	35.931.000	128.564.000	43.976.000	60.128.254	60.128.254	60.128.254	23.509.390	36.618.864	25.309.087
8002						ACTIUNI GENERALE ECONOMICE, SI DE MUNCA									40.000
8002	01					Actiuni generale economice si comerciale									40.000
		10				Programe de dezvoltare regionala si sociala									40.000
8102						COMBUSTIBILI SI ENERGIE		26.405.000	10.425.000	16.352.637	16.352.637	16.352.637	6.862.722	9.489.915	12.130.389
		06				Energie termica		26.405.000	10.425.000	16.352.637	16.352.637	16.352.637	6.862.722	9.489.915	12.130.389
8402						TRANSPORTURI	35.931.000	102.159.000	33.551.000	43.775.617	43.775.617	43.775.617	16.646.668	27.128.949	13.138.698
		03				Transport rutier	35.931.000	102.159.000	33.551.000	43.775.617	43.775.617	43.775.617	16.646.668	27.128.949	13.138.698
		02				Transport in comun	35.931.000	27.360.000	9.680.000	27.360.000	27.360.000	27.360.000	7.999.669	19.360.331	7.999.669
		03				Strazi		74.799.000	23.871.000	16.415.617	16.415.617	16.415.617	8.646.999	7.768.618	5.139.029

DETALIEREA CHELTUIELILOR  
- buget local -  
31.03.2013

Capi- tol	Sub- capi- tol	Pa- ra- graf	Gru- ps / Titlu col	Ar- ti- col	Ali- ne- at	Denumire indicator	Credite de angajament	Credite bugetare			Angajamente bugetare	Angajamente legale	Plati efectuate	Angajamente legale de plati	Cheltuii efective
								anuale aprobat la finele perioadei de raportare	trimestriale cumulate						
A						B	1	2	3	4	5	6	7=5-6	8	
0						TOTAL JUDET GALATI									
5002						TOTAL CHELTUIELI	45.885.000	483.179.000	133.335.000	288.088.539	288.088.539	92.701.355	195.387.184	125.947.288	
	01					CHELTUIELI CURENTE	45.885.000	382.493.000	121.638.000	269.462.254	269.462.254	92.888.121	176.574.133	93.365.797	
	10					TITLUL I CHELTUIELI DE PERSONAL		128.946.000	35.969.000	128.946.000	128.946.000	35.014.625	93.931.375	35.462.618	
	10	01				Cheltuieli salariale in bani		101.592.000	28.179.900	101.592.000	101.592.000	27.471.691	74.120.309	27.860.376	
	10	01	01			Salarii de baza		85.763.000	23.907.700	85.763.000	85.763.000	23.592.267	62.170.733	23.605.913	
	10	01	05			Sporuri pentru conditii de munca		774.000	165.900	774.000	774.000	150.337	623.663	158.200	
	10	01	06			Alte sporuri		1.268.000	356.400	1.268.000	1.268.000	342.458	925.542	373.090	
	10	01	10			Fond pentru posturi ocupate prin cumuli		138.000	37.800	138.000	138.000	35.324	102.676	35.866	
	10	01	11			Fond aferent platii cu ora		5.992.000	1.706.600	5.992.000	5.992.000	1.680.143	4.311.857	1.865.828	
	10	01	12			Indemnizatii platile unor persoane din afara unitatii		54.000	5.000	54.000	54.000	5.000	49.000	28.767	
	10	01	13			Indemnizatii de delegare		126.000	2.700	126.000	126.000	611	125.389	611	
	10	01	30			Alte drepturi salariale in bani		7.477.000	1.997.800	7.477.000	7.477.000	1.665.551	5.811.449	1.792.101	
	10	03				Contributii		27.354.000	7.789.100	27.354.000	27.354.000	7.542.934	19.811.066	7.602.282	
	10	03	01			Contributii de asigurari sociale de stat		20.248.000	5.825.200	20.248.000	20.248.000	5.747.522	14.500.478	5.779.430	
	10	03	02			Contributii de asigurari de somaj		673.000	171.600	673.000	673.000	140.255	532.745	134.990	
	10	03	03			Contributii de asigurari sociale de sanatate		5.168.000	1.461.900	5.168.000	5.168.000	1.417.098	3.750.902	1.449.045	
	10	03	04			Contributii de asigurari pentru accidente de munca si boli profesionale		428.000	98.300	428.000	428.000	60.390	367.610	58.676	
	10	03	06			Contributii pentru concedii si indemnizatii		837.000	232.100	837.000	837.000	177.669	659.331	180.101	
	20					TITLUL II BUNURI SI SERVICII		91.251.000	29.479.000	25.799.331	25.799.331	22.458.009	3.341.322	21.160.040	
	20	01				Bunuri si servicii		63.558.000	22.922.900	20.717.396	20.717.396	18.708.481	2.008.915	18.815.689	

Capi- tol	Sub- capi- tol	Pa- ra- graf	Gru- pa / Titlu	Ar- ti- col	Alh- ne- ati	Denumire indicator	Credite de angajament	Credite bugetare			Angajamente bugetare	Angajamente legale	Plati efectuate	Angajamente legale de platit	Cheltuieli efective
								anuale aprobrate la finele perioadei de raportare	trimestriale cumulate						
A							1	2	3	4	5	6	7=5-6	8	
20	01	01				Furnituri de birou	367.000	156.100	139.452	139.452	132.579	6.873	148.573		
20	01	02				Materiale pentru curatenie	650.000	290.400	253.825	253.825	251.261	2.564	263.476		
20	01	03				Incalzit, iluminat si forta motrica	11.033.000	6.402.600	6.323.649	6.323.649	6.166.008	157.641	6.311.572		
20	01	04				Apa, canal si salubritate	1.744.000	681.100	665.941	665.941	643.068	22.873	609.433		
20	01	05				Carburanti si lubrifianti	220.000	90.100	89.441	89.441	79.837	9.604	88.132		
20	01	06				Piese de schimb	92.000	28.800	24.146	24.146	21.146	3.000	27.357		
20	01	07				Transport	492.000	199.500	157.028	157.028	157.028		140.028		
20	01	08				Posta, telecomunicatii, radio, tv, internet	1.421.000	519.200	472.589	472.589	462.355	10.234	345.115		
20	01	09				Materiale si prestari de servicii cu caracter functional	43.955.000	13.600.900	11.747.499	11.747.499	9.977.394	1.770.105	9.975.188		
20	01	30				Alte bunuri si servicii pentru intretinere si functionare	3.584.000	954.200	843.826	843.826	817.805	26.021	906.815		
20	02					Reparatii curente	16.377.000	2.866.000	2.129.135	2.129.135	1.032.996	1.096.139	201.012		
20	03					Hirana	2.886.000	691.900	437.924	437.924	437.924		603.476		
20	03	01				Hirana pentru oameni	2.886.000	691.900	437.924	437.924	437.924		603.476		
20	04					Medicamente si materiale sanitare	110.000	10.900	11.814	11.814	9.814	2.000	34.766		
20	04	01				Medicamente	63.000	7.600	7.600	7.600	7.600		31.780		
20	04	02				Materiale sanitare	40.000	1.300	1.794	1.794	794	1.000	1.046		
20	04	04				Dezinfectanti	7.000	1.800	2.420	2.420	1.420	1.000	1.940		
20	05					Bunuri de natura obiectelor de inventar	2.135.000	422.500	187.141	187.141	161.288	25.853	7.888		
20	05	01				Uniforme si echipament	26.000	1.800	1.378	1.378	1.378				
20	05	03				Lenjerie si accesorii de pat	73.000	21.900	24.093	24.093	21.093	3.000	7.888		
20	05	30				Alte obiecte de inventar	2.036.000	398.800	161.670	161.670	138.817	22.853	7.888		
20	06					Deplasari, deplasari, transferari	424.000	22.300	17.592	17.592	12.783	4.809	12.719		
20	06	01				Deplasari interne, deplasari, transferari	224.000	17.300	17.355	17.355	12.546	4.809	12.482		



Capi- tol	Sub- capi- tol	Pa- ra- gra- fi Titlu col	Ar- ti- col	Ali- ne- at	Denumire indicator	Credite de angajament	Credite bugetare			Angajamente bugetare	Angajamente legale	Plati efectuate	Angajamente legale de plati	Cheltuieli efective
							anuale aprobat la finele perioadei de raportare	trimestrale cumulate						
A					B	1	2	3	4	5	6	7=5-6	8	
20	06	02			Deplasari in strainatate	200.000	5.000	237	237	237	237		237	
20	11				Carti, publicatii si materiale documentare	31.000	15.100	8.353	7.187	8.353	7.187	1.166	4.653	
20	13				Pregatire profesionala	184.000	12.600	14.150	9.150	14.150	9.150	5.000	9.080	
20	14				Protectia muncii	71.000	6.500	3.477	3.477	3.477	3.477		3.473	
20	24				Comisioane si alte costuri aferente imprumuturilor	323.000	162.000	500	500	500	500		500	
20	24	02			Comisioane si alte costuri aferente imprumuturilor interne	323.000	162.000	500	500	500	500		500	
20	30				Alte cheltuieli	5.152.000	2.346.300	2.271.849	2.074.409	2.271.849	2.074.409	197.440	1.466.784	
20	30	01			Reclama si publicitate	41.000	10.000	40.027	7.666	40.027	7.666	32.361	5.955	
20	30	02			Protocol si reprezentare	5.000								
20	30	04			Chirii	680.000	245.000	219.677	219.677	219.677	219.677		219.677	
20	30	30			Alte cheltuieli cu bunuri si servicii	4.426.000	2.091.300	2.012.145	1.847.066	2.012.145	1.847.066	165.079	1.241.152	
30					TITLUL III DOBANZI	7.600.000	4.971.000	7.600.000	22.348	7.600.000	22.348	7.577.652	22.348	
30	01				Dobanzi aferente datoriei publice interne	3.720.000	2.380.000	3.720.000	22.348	3.720.000	22.348	3.697.652	22.348	
30	01	01			Dobanzi aferente datoriei publice interne directe	3.720.000	2.380.000	3.720.000	22.348	3.720.000	22.348	3.697.652	22.348	
30	02				Dobanzi aferente datoriei publice externe	3.880.000	2.591.000	3.880.000		3.880.000		3.880.000		
30	02	03			Dobanzi aferente creditelor externe garantate si/sau directe	3.880.000	2.591.000	3.880.000		3.880.000		3.880.000		
40					subimprumutate	3.880.000	2.591.000	3.880.000		3.880.000		3.880.000		
40					TITLUL IV SUBVENTII	39.350.000	18.000.000	39.350.000	14.646.250	39.350.000	14.646.250	24.703.750	19.246.251	
40	03				Subventii pentru acoperirea diferentelor de pret si tarif	39.350.000	18.000.000	39.350.000	14.646.250	39.350.000	14.646.250	24.703.750	19.246.251	

Capi- tol	Sub- capi- tol	Pa- ra- graf	Titlu	Ar- ti- col	Ali- at	Denumire indicator	Credite de angajament	Credite bugetare			Angajamente bugetare	Angajamente legale	Plati efectuate	Angajamente legale de plati	Cheltuii efective
								anuale aprobate la finele perioadei de raportare	trimestriale cumulate						
A							B	1	2	3	4	5	6	7=5-6	8
50						TITLUL V FONDURI DE REZERVA		10.000.000							
50	04					Fond de rezerva bugetara la dispozitia autoritatilor locale		10.000.000							
51						TITLUL VI TRANSFERURI INTRE UNITATILE ADMINISTRATIEI PUBLICE									
51	01					Transferuri curente		34.541.000	9.181.000	34.541.000	34.541.000	8.669.639	25.871.361	8.669.639	
51	01	01				Transferuri catre institutii publice		30.430.000	9.152.000	30.430.000	30.430.000	8.642.531	21.787.469	8.642.531	
51	01	39				Transferuri din bugetele consiliilor locale si judetene pentru finantarea unitatilor de asistenta medico-sociale		24.643.000	7.566.000	24.643.000	24.643.000	7.111.065	17.531.935	7.111.065	
51	01	46				Transferuri din bugetele locale pentru finantarea cheltuielilor curente din domeniul sanatatii		1.047.000	286.000	1.047.000	1.047.000	266.500	780.500	266.500	
51	02					Transferuri de capital		4.740.000	1.300.000	4.740.000	4.740.000	1.264.966	3.475.034	1.264.966	
51	02	28				Transferuri din bugetele locale pentru finantarea cheltuielilor de capital		4.111.000	29.000	4.111.000	4.111.000	27.108	4.083.892	27.108	
51	02	29				Alte transferuri de capital catre instituti publice		3.042.000	3.042.000	3.042.000	3.042.000	3.042.000	3.042.000	3.042.000	
55	01					TITLUL VII ALTE TRANSFERURI									
55	01	18				A. Transferuri interne		4.944.000	1.402.000	4.944.000	4.944.000	4.944.000	4.191.376	752.624	
56	01					Alte transferuri curente interne		4.944.000	1.402.000	4.944.000	4.944.000	4.944.000	4.191.376	752.624	
56	01					TITLUL VIII PROIECTE CU FINANTARE DIN FONDURI EXTERNE NERAMBURSABILE (FEN) POSTADERARE		45.885.000	20.448.000	9.393.283	9.393.283	9.294.282	99.001	6.020.799	

Capitol	Subcapitol	Paragraf	Grup / Titlu	Articol	Denumire indicator	Credite de angajament	Credite bugetare			Angajamente bugetare	Angajamente legale	Plati efectuate	Angajamente legale de plati	Cheltuieli efective
							anuale aprobate la finele perioadei de raportare	trimestriale cumulate						
A						1	2	3	4	5	6	7=5-6	8	
					Regionala (FEDR)	42.190.000	42.190.000	19.803.000	8.815.812	8.815.812	8.716.811	99.001	5.588.941	
56	01	01			Finantarea nationala*)	6.139.000	6.139.000	2.534.000	1.010.762	1.010.762	1.006.568	4.194	985.742	
56	01	02			Finantarea externa nerambursabila	28.410.000	28.410.000	14.596.000	6.443.759	6.443.759	6.353.759	90.000	3.223.102	
56	01	03			Cheltuieli neeligibile*)	7.641.000	7.641.000	2.673.000	1.361.291	1.361.291	1.356.484	4.807	1.380.097	
56	02				Programe din Fondul Social European (FSE)	2.195.000	2.195.000	645.000	577.471	577.471	577.471		425.509	
56	02	01			Finantarea nationala*)	250.000	250.000	75.700	67.175	67.175	67.175		50.262	
56	02	02			Finantarea externa nerambursabila	1.880.000	1.880.000	543.300	486.161	486.161	486.161		363.763	
56	02	03			Cheltuieli neeligibile*)	65.000	65.000	26.000	24.135	24.135	24.135		11.484	
56	03				Programe din Fondul de Coeziune (FC)	1.500.000	1.500.000							
56	03	01			Finantarea nationala*)	1.500.000	1.500.000							
56	08				Programe Instrumental European de Vecinatate si Parteneriat(ENP)								6.349	
56	08	01			Finantare nationala								533	
56	08	02			Finantarea externa nerambursabila								4.782	
56	08	03			Cheltuieli neeligibile								1.034	
57					TTITLUL VIII ASISTENTA SOCIALA	7.608.000	7.608.000	2.106.000	7.608.000	7.608.000	1.999.704	5.608.296	1.965.838	
57	02				Ajutoare sociale	7.608.000	7.608.000	2.106.000	7.608.000	7.608.000	1.999.704	5.608.296	1.965.838	
57	02	01			Ajutoare sociale in numerar	7.208.000	7.208.000	2.071.000	7.208.000	7.208.000	1.967.191	5.240.809	1.933.325	
57	02	02			Ajutoare sociale in natura	400.000	400.000	35.000	400.000	400.000	32.513	367.487	32.513	
59					TTITLUL IX ALTE CHELTUIELI	12.368.000	12.368.000	82.000	11.280.640	11.280.640	30.640	11.250.000	65.640	
59	01				Burse	1.118.000	1.118.000	82.000	30.640	30.640	30.640		30.640	
59	11				Asociatii si fundatii	9.950.000	9.950.000		9.950.000	9.950.000	3.937.597	9.950.000	35.000	
59	12				Sustinerea cutelor	1.300.000	1.300.000		1.300.000	1.300.000	3.937.597	1.300.000	32.581.491	
70					CHELTUIELI DE CAPITAL	88.693.000	88.693.000	7.783.000	6.945.032	6.945.032	3.937.597	3.007.435	32.581.491	
71					TTITLUL X ACTIVE NEFINANCIARE	86.538.000	86.538.000	7.783.000	6.945.032	6.945.032	3.937.597	3.007.435	32.581.491	
71	01				Active fixe	81.805.000	81.805.000	7.763.000	6.942.730	6.942.730	3.935.295	3.007.435	32.581.491	

Capi- tol	Sub- capi- tol	Pa- ra- graf	Titlu	Ar- ti- col	Ali- ne- at	Denumire indicator	Credite de angajament	Credite bugetare			Angajamente bugetare	Angajamente legale	Plati efectuate	Angajamente legale de plati	Cheltuii efective
								anuale aprobate la finele perioadei de raportare	trimestriale cumulate						
A						B	1	2	3	4	5	6	7=5-6	8	
						71 01 01	Construcții		52.946.000	5.796.000	5.831.000	3.129.087	2.701.913	31.808.589	
						71 01 02	Masini, echipamente și mijloace de transport	10.010.000	63.000						373.220
						71 01 03	Mobilier, aparatura birou și alte active corporale								81.895
						71 01 30	Alte active fixe (inclusiv reparatii capitale)	18.849.000	1.904.000	1.111.730	1.111.730	806.208	305.522	317.787	
						71 03	Reparatii capitale aferente activelor fixe	4.753.000	20.000	2.302	2.302	2.302			
						72 01	TITLUL XI ACTIVE FINANCIARE	2.135.000							
						72 01 01	Active financiare	2.135.000							
						72 01 01	Participare la capitalul social al societăților comerciale	2.135.000							
						79	OPERATIUNI FINANCIARE	15.932.000	7.853.000	15.932.000	15.932.000	126.384	15.805.616		
						81	TITLUL XIV RAMBURSARI DE CREDITE	15.932.000	7.853.000	15.932.000	15.932.000	126.384	15.805.616		
						81 01	Rambursari de credit externe	5.713.000	2.870.000	5.713.000	5.713.000		5.713.000		
						81 01 05	Rambursari de credit aferente datoriei publice externe locale	5.713.000	2.870.000	5.713.000	5.713.000	126.384	5.713.000		
						81 02	Rambursari de credit interne	10.219.000	4.983.000	10.219.000	10.219.000	126.384	10.092.616		
						81 02 05	Rambursari de credit aferente datoriei publice interne locale	10.219.000	4.983.000	10.219.000	10.219.000	126.384	10.092.616		
						84	PLATI EFECTUATE IN ANII PRECEDENTI SI RECUPERATE IN ANUL CURENT	-3.939.000	-3.939.000	-4.250.747	-4.250.747	-4.250.747	-4.250.747		
						85	TITLUL XV PLATI EFECTUATE IN ANII PRECEDENTI SI RECUPERATE IN ANUL CURENT	-3.939.000	-3.939.000	-4.250.747	-4.250.747	-4.250.747	-4.250.747		



Capit- tol	Sub- capit- tol	Pa- ra- graf	Gru- pa / Titlu	Ar- ti- col	Alte ne- at	Denumire indicator	Credite de angajament	Credite bugetare			Angajamente bugetare	Angajamente legale	Plati efectuate	Angajamente legale de platit	Cheltuieli efective
								anuale aprobrate la finele perioadei de raportare	trimestriale cumulate						
A						B	1	2	3	4	5	6	7=5-6	8	
						Indemnizatii									
20						TTTTUL II BUNURI SI SERVICII		20.000	5.000	20.000	20.000	-11.077	31.077	19.604	
20	01					Bunuri si servicii		5.500.000	2.210.000	1.937.206	1.937.206	1.473.526	463.680	1.417.498	
20	01	01				Furnituri de birou		3.135.000	1.381.000	1.105.420	1.105.420	815.590	289.830	696.087	
20	01	02				Materiale pentru curatenie		50.000	25.000	24.120	24.120	24.120		15.987	
20	01	03				Incalziri, iluminat si forta motrica		20.000	9.000	5.322	5.322	5.322		5.732	
20	01	04				Apa, canal si salubritate		395.000	200.000	203.004	203.004	190.656	12.348	177.787	
20	01	05				Carburanti si lubrifianti		13.000	8.000	8.649	8.649	7.262	1.387	5.187	
20	01	06				Piese de schimb		30.000	9.000	10.745	10.745	8.652	2.093	6.884	
20	01	08				Posta, telecomunicatii, radio, tv, internet		25.000							
20	01	09				Materiale si prestari de servicii cu caracter functional		700.000	290.000	272.203	272.203	271.439	764	178.678	
20	01	30				Alte bunuri si servicii pentru intretinere si functionare		1.700.000	750.000	486.844	486.844	226.197	260.647	213.877	
20	02					Reparatii curente		200.000	90.000	94.533	94.533	81.942	12.591	91.955	
20	05					Bunuri de natura obiectelor de inventar		50.000	1.000	908	908	908			
20	05	30				Alte obiecte de inventar		150.000	1.000	1.188	1.188	556	632		
20	06					Deplasari, detasari, transferari		400.000	16.000	11.031	11.031	9.255	1.776	9.255	
20	06	01				Deplasari interne, detasari, transferari		200.000	11.000	10.794	10.794	9.018	1.776	9.018	
20	06	02				Deplasari in strainatate		200.000	5.000	237	237	237		237	
20	11					Carti, publicatii si materiale documentare		2.000							
20	13					Pregatire profesionala		93.000							
20	14					Protectia muncii		25.000	1.000	962	962	962		639	
20	30					Alte cheltuieli		1.645.000	810.000	817.697	817.697	646.255	171.442	711.517	

Capi- tol	Sub- capi- tol	Pa- tra- graf	Gru- pa / Titlu	Ar- ti- col	Ali- ne- at	Denumire indicator	Credite de angajament	Credite bugetare		Angajamente bugetare	Angajamente legale	Plati efectuate	Angajamente legale de plati	Cheltuieli efective
								anuale aprobate La finele perioadei de raportare	trimestriale cumulate					
A						B	1	2	3	4	5	6	7=5-6	8
						Reclama si publicitate		40.000	10.000	39.027	39.027	7.666	31.361	5.955
						Protocol si reprezentare		5.000						
						Chirii		500.000	150.000	125.257	125.257	125.257	140.081	125.257
						Alte cheltuieli cu bunuri si servicii		1.100.000	650.000	653.413	653.413	513.332	260.000	580.305
						TITLUL VII ALTE TRANSFERURI		260.000		260.000	260.000		260.000	
						A. Transferuri interne		260.000		260.000	260.000		260.000	
						Alte transferuri curente interne		260.000		260.000	260.000		260.000	
						CHELTUIELI DE CAPITAL		5.845.000	115.000	112.900	112.900	112.900		122.776
						TITLUL X ACTIVE NEFINANCIARE		5.845.000	115.000	112.900	112.900	112.900		122.776
						Active fixe		5.845.000	115.000	112.900	112.900	112.900		122.776
						Constructii		3.201.000	1.000	154	154	154		20.284
						Masini, echipamente si mijloace de transport		320.000						18.945
						Mobilier, aparatura birouica si alte active corporale								6.787
						Alte active fixe (inclusiv reparatii capitale)		2.324.000	114.000	112.746	112.746	112.746		76.760
						PLATI EFECTUATE IN ANII PRECEDENTI SI RECUPERATE IN ANUL CURENT		-6.000	-6.000	-15.933	-15.933	-15.933		
						Titlul XV PLATI EFECTUATE IN ANII PRECEDENTI SI RECUPERATE IN ANUL CURENT		-6.000	-6.000	-15.933	-15.933	-15.933		
						Plati efectuate in anii precedenti si recuperate in anul curent		-6.000	-6.000	-15.933	-15.933	-15.933		
						Plati efectuate in anii precedenti si recuperate in anul curent (SF)		-6.000	-6.000	-15.933	-15.933	-15.933		

Capi- tol	Sub- capi- tol	Pa- ra- graf	Gru- pa / Titlu	Ar- ti- col	Ali- ne- at	Denumire indicator	Credite de angajament	Credite bugetare			Angajamente bugetare	Angajamente legale	Plati efectuate	Angajamente legale de platit	Cheltuieli efective
								anuale aprobat la finele perioadei de raportare	trimestriale cumulate						
A							1	2	3	4	5	6	7=5-6	8	
5402						ALTE SERVICII PUBLICE GENERALE									
	01					CHELTUIELI CURENTE	11.358.000	311.000	1.220.418	1.220.418	292.071	928.347	267.493		
	10					TITLUL I CHELTUIELI DE PERSONAL	11.276.000	311.000	1.220.418	1.220.418	292.071	928.347	266.804		
	10	01				Cheltuieli salariale in bani	1.174.000	249.000	1.174.000	1.174.000	246.338	927.662	245.350		
	10	01	01			Salarii de baza	948.000	195.500	948.000	948.000	194.271	753.729	192.418		
	10	01	05			Sporuri pentru conditii de munca	883.000	195.000	883.000	883.000	194.206	688.794	192.353		
	10	01	12			Indemnizatii plătite unor persoane din afara unitatii	19.000		19.000	19.000		19.000			
	10	01	13			Indemnizatii de delegare	2.000		2.000	2.000		2.000			
	10	01	30			Alte drepturi salariale in bani	14.000	500	14.000	14.000	65	13.935	65		
	10	03				Contributii	30.000		30.000	30.000		30.000			
	10	03	01			Contributii de asigurari sociale de stat	226.000	53.500	226.000	226.000	52.067	173.933	52.932		
	10	03	02			Contributii de asigurari de somaj	170.000	40.000	170.000	170.000	39.500	130.500	40.144		
	10	03	03			Contributii de asigurari sociale de sanatate	6.000	1.000	6.000	6.000	908	5.092	925		
	10	03	04			Contributii de asigurari pentru accidente de munca si boli profesionale	38.000	10.000	38.000	38.000	9.831	28.169	10.002		
	10	03	06			Contributii pentru concedii si indemnizatii	2.000	500	2.000	2.000	285	1.715	290		
	20	01				TITLUL II BUNURI SI SERVICII	10.000	2.000	10.000	10.000	1.543	8.457	1.571		
	20	01				Bunuri si servicii	102.000	62.000	46.418	46.418	45.733	685	21.454		
	20	01	03			Incalziri, iluminat si forta motrica	83.000	57.000	44.060	44.060	43.375	685	19.077		
	20	01	04			Apa, canal si salubritate	28.000	18.000	14.484	14.484	14.484		14.484		
	20	01	05			Carburanti si lubrifianti	5.000	3.000	1.451	1.451	1.451		1.451		
	20	01	06			Piese de schimb	9.000	4.000	3.065	3.065	2.380		2.063		
							3.000	1.000	762	762	762				



Capit- tol	Sub- capit- tol	Pa- ra- graf	Gru- pa / Titlu	Ar- ti- col	Ali- ne- at	Denumire indicator	Credite de angajament	Credite bugetare			Angajamente legale	Plati efectuate	Angajamente legale de platit	Cheltuieli efective
								anuale aprobate la finele perioadei de raportare	trimestriale cumulate					
A						B	1	2	3	4	5	6	7=5-6	8
20	01	08				Posta, telecomunicatii, radio, tv, internet		3.000	2.000	458	458	458		458
20	01	09				Materiale si prestari de servicii cu caracter functional		29.000	26.000	23.564	23.564	23.564		23.564
20	01	30				Alte bunuri si servicii pentru intretinere si functionare		6.000	3.000	276	276	276		276
20	05					Bunuri de natura obiectelor de inventar		2.000						
20	05	30				Alte obiecte de inventar		2.000						
20	06					Deplasari, detasari, transferari		10.000	3.000	1.308	1.308	1.308		1.308
20	06	01				Deplasari interne, detasari, transferari		10.000	3.000	1.308	1.308	1.308		1.308
20	13					Pregatire profesionala		3.000						
20	30					Alte cheltuieli		4.000	2.000	1.050	1.050	1.050		1.050
20	30	30				Alte cheltuieli cu bunuri si servicii		4.000	2.000	1.050	1.050	1.050		1.050
50						TITLUL V FONDURI DE REZERVA		10.000.000						
50	04					Fond de rezerva bugetara la dispozitia autoritatilor locale		10.000.000						
70						CHELTUIELI DE CAPITAL		82.000						82.000
71						TITLUL X ACTIVE NEFINANCIARE		82.000						82.000
71	01					Active fixe		82.000						82.000
71	01	03				Mobilier, aparatura birou si alte active corporale								
71	01	30				Alte active fixe		82.000						82.000
5502						TRANZACTII PRIVIND DATORIA PUBLICA SI IMPRUMUTURI		7.923.000	5.133.000	7.600.500	7.600.500	7.600.500		7.577.652
01						CHELTUIELI CURENTE		7.923.000	5.133.000	7.600.500	7.600.500	7.600.500		7.577.652

Capi- tol	Sub- capi- tol	Pa- ra- graf	Gru- pa / Titlu	Ar- ti- col	Al- ne- at	Denumire indicator	Credite de angajament	Credite bugetare			Angajamente bugetare	Angajamente legale	Plati efectuate	Angajamente legale de platit	Cheltuieli efective
								anuale aprobate la finele perioadei de raportare	trimestriale cumulate						
A						B									
20						TITLUL II BUNURI SI SERVICII									
20				24		Comisioane si alte costuri aferente imprumuturilor		323.000	162.000	500	500	500	500	500	500
				24	02	Comisioane si alte costuri aferente imprumuturilor interne		323.000	162.000	500	500	500	500	500	500
30						TITLUL III DOBANZI									
30				01		Dobanzi aferente datoriei publice interne		7.600.000	4.971.000	7.600.000	7.600.000	22.348	7.577.652	22.348	
30				01	01	Dobanzi aferente datoriei publice interne directe		3.720.000	2.380.000	3.720.000	3.720.000	22.348	3.697.652	22.348	
30				02		Dobanzi aferente datoriei publice externe		3.720.000	2.380.000	3.720.000	3.720.000	22.348	3.697.652	22.348	
30				02		Dobanzi aferente creditelor externe garantate si/sau directe		3.880.000	2.591.000	3.880.000	3.880.000		3.880.000		
30				02	03	Dobanzi aferente creditelor externe subimprumitate		3.880.000	2.591.000	3.880.000	3.880.000		3.880.000		
6000	02					Partea II-a-APARARE, ORDINE PUBLICA SI SIGURANTA NATIONALA									
						SIGURANTA NATIONALA		11.492.000	2.801.000	10.493.026	10.493.026	2.567.592	7.925.434	2.581.805	
6102						ORDINE PUBLICA SI SIGURANTA NATIONALA		11.492.000	2.801.000	10.493.026	10.493.026	2.567.592	7.925.434	2.581.805	
						CHELTUIELI CURENTE		10.655.000	2.801.000	10.493.026	10.493.026	2.567.592	7.925.434	2.558.924	
10						TITLUL I CHELTUIELI DE PERSONAL		160.000	48.000	160.000	160.000	39.425	120.575	39.976	
10				01		Cheltuieli salariale in bani		131.000	36.000	131.000	131.000	30.936	100.064	31.353	
10				01	01	Salarii de baza		123.000	35.000	123.000	123.000	30.904	92.096	31.289	
10				01	05	Sporuri pentru conditii de munca		3.000	3.000	3.000	3.000		3.000		
10				01	13	Indemnizatii de delegare		3.000	3.000	3.000	3.000		3.000		
10				01	30	Alte drepturi salariale in bani		2.000	1.000	2.000	2.000	32	1.968	64	
10				03		Contributii		29.000	12.000	29.000	29.000	8.489	20.511	8.623	
10				03	01	Contributii de asigurari sociale de		29.000	12.000	29.000	29.000	8.489	20.511	8.623	

Capit- tol	Sub- capit- tol	Pa- ra- graf	Gru- pa / Titlu col	Ar- ti- col	Ali- ne- at	Denumire indicator	Credite de angajament	Credite bugetare		Angajamente bugetare	Angajamente legale	Plati efectuate	Angajamente legale de plati	Cheltuii efective
								anuale aprobat la finele perioadei de raportare	trimestriale cumulate					
A						B								
						1	2	3	4	5	6	7=5-6	8	
						stat								
10	03	02				Contributii de asigurari de somaj	20.000	7.000	20.000	20.000	20.000	6.419	13.581	6.521
10	03	03				Contributii de asigurari sociale de sanatate	1.000	1.000	1.000	1.000	1.000	155	845	157
10	03	04				Contributii de asigurari pentru accidente de munca si boli profesionale	6.000	2.000	6.000	6.000	6.000	1.606	4.394	1.631
10	03	06				Contributii pentru concedii si indemnizatii	1.000	1.000	1.000	1.000	1.000	47	953	48
20	01					TITLUL II BUNURI SI SERVICII	1.000	1.000	1.000	1.000	1.000	262	738	266
20	01					Bunuri si servicii	245.000	63.000	83.026	83.026	83.026	14.476	68.550	5.257
20	01	01				Furnituri de birou	236.000	57.000	80.904	80.904	80.904	12.354	68.550	3.135
20	01	05				Carburanti si lubrifianti	1.000	1.000						
20	01	06				Piese de schimb	10.000	7.000	2.100	2.100	2.100	1.750	350	2.137
20	01	08				Posta, telecomunicatii, radio, tv, internet	20.000	4.000						
20	01	09				Materiala si prestari de servicii cu caracter functional	3.000	3.000	580	580	580	580		580
20	01	30				Alte bunuri si servicii pentru intrerere si functionare	200.000	40.000	77.558	77.558	77.558	9.358	68.200	418
20	05	05				Bunuri de natura obiectelor de inventar	2.000	2.000	666	666	666	666		
20	05	30				Alte obiecte de inventar	2.000	2.000						
20	30					Alte cheltuieli	7.000	4.000	2.122	2.122	2.122	2.122		2.122
20	30	30				Alte cheltuieli cu bunuri si servicii	7.000	4.000	2.122	2.122	2.122	2.122		2.122
51	01					TITLUL VI TRANSFERURI INTRE UNITATI ALE ADMINISTRATIEI PUBLICE	10.250.000	2.690.000	10.250.000	10.250.000	10.250.000	2.513.691	7.736.309	2.513.691
51	01					Transferuri curente	10.000.000	2.690.000	10.000.000	10.000.000	10.000.000	2.513.691	7.486.309	2.513.691

Capit- ol	Sub- capit- ol	Pa- ra- graf	Gru- pa / Titlu	Ar- ti- col	Alte ne- at	Denumire indicator	Credite de angajament	Credite bugetare			Angajamente bugetare	Angajamente legale	Plati efectuate	Angajamente legale de platit	Cheltuieli efective
								anuale aprobate la finele perioadei de raportare	trimestriale cumulate						
A						B	1	2	3	4	5	6	7=5-6	8	
				51	01	01	Transferuri catre institutiile publice		10.000.000	2.690.000	10.000.000	10.000.000	2.313.691	7.486.309	2.513.691
				51	02		Transferuri de capital	250.000		250.000	250.000	250.000		250.000	
				51	02	29	Alte transferuri de capital catre instituti publice	250.000		250.000	250.000	250.000		250.000	
			70				CHELTUIELI DE CAPITAL								
			71				TITLUL X ACTIVE NEFINANCIARE								
			71	01			Active fixe	837.000		837.000	837.000	837.000		837.000	22.881
			71	01	01		Constructii	837.000		837.000	837.000	837.000		837.000	22.881
			71	01	02		Masini, echipamente si mijloace de transport		697.000						115
			71	01	03		Mobilier, aparatura birou si alte active corporale								18.025
			71	01	30		Alte active fixe (inclusiv reparatii capitale)	140.000							2.691
6500	02						Partea III-a-CHELTUIELI SOCIAL-CULTURALE	8.300.000	223.038.000	58.710.000	172.452.769	172.452.769	53.063.243	119.389.526	58.188.344
6502							INVATAMANT	2.195.000	138.369.000	39.472.000	112.792.883	112.792.883	37.862.539	74.930.344	38.246.294
	01						CHELTUIELI CURENTE	2.195.000	128.472.000	39.336.000	112.725.804	112.725.804	37.795.628	74.930.176	38.081.405
	10						TITLUL I CHELTUIELI DE PERSONAL		103.085.000	29.329.000	103.085.000	103.085.000	28.585.864	74.499.136	28.988.595
	10	01					Cheltuieli salariale in bani		80.598.000	22.958.400	80.598.000	80.598.000	22.380.745	58.217.255	22.758.613
	10	01	01				Salarii de baza		66.245.000	18.897.700	66.245.000	66.245.000	18.701.831	47.543.169	18.717.591
	10	01	05				Sporuri pentru conditii de munca		251.000	99.900	251.000	251.000	45.261	205.739	52.635
	10	01	06				Alte sporuri		1.071.000	310.400	1.071.000	1.071.000	298.387	772.613	326.927
	10	01	10				Fond pentru posturi ocupate prin cumuli		56.000	16.800	56.000	56.000	14.808	41.192	15.306
	10	01	11				Fond diferent platit cu ora		5.992.000	1.706.600	5.992.000	5.992.000	1.680.143	4.311.857	1.865.828
	10	01	13				Indemnizatii de delegare		4.000	200	4.000	4.000	104	3.896	104
	10	01	30				Alte drepturi salariale in bani		6.979.000	1.966.800	6.979.000	6.979.000	1.640.211	5.338.789	1.780.222

Capi- tol	Sub- capi- tol	Pa- ra- gra- fi Titlu	Gr- pa / Titlu col	Ar- ti- col	Alti- ne- at	Denumire indicator	Credite de angajament	Credite bugetare		Angajamente bugetare	Angajamente legale	Plati efectuate	Angajamente legale de platit	Cheltuieli efective					
								anuale aprobat la finele perioadei de raportare	trimestriale cumulate										
A						B						1	2	3	4	5	6	7-5-6	8
						Contributii		22.487.000	6.370.600	22.487.000	22.487.000	6.205.119	16.281.881	6.229.982					
			10 03 01			Contributii de asigurari sociale de stat		16.512.000	4.750.800	16.512.000	16.512.000	4.713.550	11.798.450	4.739.638					
			10 03 02			Contributii de asigurari de somaj		579.000	143.700	579.000	579.000	115.703	463.297	110.315					
			10 03 03			Contributii de asigurari sociale de sanatate		4.258.000	1.187.900	4.258.000	4.258.000	1.154.082	3.103.918	1.183.179					
			10 03 04			Contributii de asigurari pentru accidente de munca si boli profesionale		393.000	84.000	393.000	393.000	51.354	341.646	49.611					
			10 03 06			Contributii pentru concedii si indemnizatii		745.000	204.200	745.000	745.000	170.430	574.570	147.239					
			20			TITLUL II BUNURI SI SERVICII		21.724.000	9.114.000	8.682.693	8.682.693	8.461.893	220.800	8.544.557					
			20 01			Bunuri si servicii		16.848.000	8.435.900	8.111.640	8.111.640	7.992.354	119.286	8.216.912					
			20 01 01			Furnituri de birou		293.000	123.600	109.623	109.623	105.574	4.049	127.391					
			20 01 02			Materiale pentru curatenie		535.000	252.400	225.684	225.684	224.991	693	239.600					
			20 01 03			Incalziri, iluminat si forta motrica		10.115.000	5.990.100	5.881.618	5.881.618	5.781.166	100.452	5.954.621					
			20 01 04			Apa, canal si salubritate		1.382.000	630.600	609.265	609.265	603.018	6.247	581.602					
			20 01 05			Carburanti si lubrifianti		97.000	51.100	50.898	50.898	50.222	676	60.010					
			20 01 06			Piese de schimb		27.000	19.800	19.800	19.800	19.800		26.548					
			20 01 07			Transport		76.000	29.500	17.748	17.748	17.748		16.140					
			20 01 08			Posta, telecomunicatii, radio, tv, internet		663.000	207.700	177.876	177.876	177.335	541	152.855					
			20 01 09			Materiale si prestari de servicii cu caracter functional		756.000	344.900	334.029	334.029	333.303	726	340.267					
			20 01 30			Alte bunuri si servicii pentru intretinere si functionare		2.904.000	786.200	685.099	685.099	679.197	5.902	717.878					
			20 02			Reparatii curente		3.200.000	165.000	139.237	139.237	45.189	94.048	33.909					





Capi- tol	Sub- capi- tol	Pa- ra- graf	Gr- pa / Titlu	Ar- ti- col	Ali- ne- at	Denumire indicator	Credite de angajament	Credite bugetare			Angajamente efectuate	Angajamente legale de plati	Cheltuieli efective			
								anuale aprobate la finele perioadei de raportare	trimestriale cumulate	Angajamente bugetare						
A						B	1	2	3	4	5	6	7-5-6	8		
						85 01	Plati efectuate in anii precedenti si recuperate in anul curent				-49.408	-49.408		-49.408		
						85 01 01	Plati efectuate in anii precedenti si recuperate in anul curent (SF)				-49.408	-49.408		-49.408		
6602						01	SANATATE	13.025.000	2.343.000	11.587.164	-49.408	11.587.164		2.263.265	9.323.899	2.630.290
						10	CHELTUIELI CURENTE	11.813.000	2.343.000	11.587.164		11.587.164		2.263.265	9.323.899	2.482.109
						10 01	TITLUL I CHELTUIELI DE PERSONAL	3.600.000	957.000	3.600.000		3.600.000		946.135	2.653.865	937.491
						10 01 01	Cheltuieli salariale in bani	2.832.000	751.000	2.832.000		2.832.000		744.987	2.087.013	742.795
						10 01 01 01	Salarii de baza	2.630.000	687.000	2.630.000		2.630.000		683.443	1.946.557	681.758
						10 01 05	Sporuri pentru conditii de munca	200.000	62.000	200.000		200.000		61.531	138.469	61.024
						10 01 06	Alte sporuri	1.000	1.000	1.000		1.000		1.000	1.000	
						10 01 13	Indemnizatii de delegare	1.000	1.000	1.000		1.000		13	987	13
						10 03	Contributii	768.000	206.000	768.000		768.000		201.148	566.852	194.696
						10 03 01	Contributii de asigurari sociale de stat	600.000	155.000	600.000		600.000		154.532	445.468	153.375
						10 03 02	Contributii de asigurari de somaj	17.000	4.000	17.000		17.000		3.696	13.304	3.667
						10 03 03	Contributii de asigurari sociale de sanatate	135.000	40.000	135.000		135.000		38.455	96.545	38.142
						10 03 04	Contributii de asigurari pentru accidente de munca si boli profesionale	8.000	3.000	8.000		8.000		2.139	5.861	2.123
						10 03 06	Contributii pentru concedii si indemnizatii	8.000	4.000	8.000		8.000		2.326	5.674	-2.611
						20	TITLUL II BUNURI SI SERVICII	241.000	30.000	15.164		15.164		15.164		46.143
						20 01	Bunuri si servicii	108.000	23.000	13.805		13.805		13.805		16.413
						20 01 01	Furnituri de birou	4.000								553
						20 01 02	Materiale pentru curatenie	5.000								407



Capi- tol	Sub- capi- tol	Pa- ra- graf	Gra- pa / Titlu	Ar- ti- col	Ali- ne- at	Denumire indicator	Credite de angajament	Credite bugetare		Angajamente bugetare	Angajamente legale	Plati efectuate	Angajamente legale de plati	Cheltuieli efective
								anuale aprobat la finele perioadei de raportare	trimestriale cumulate					
A						B	1	2	3	4	5	6	7=5-6	8
20	01	03				Incalziri, iluminat si forta motricia		23.000	6.000	1.500	1.500	1.500		1.500
20	01	04				Apa, canal si salubritate		1.000						
20	01	05				Carburanti si lubrifianti		7.000						
20	01	06				Piese de schimb		1.000						
20	01	08				Posta, telecomunicatii, radio, tv, internet		11.000	4.000	2.763	2.763	2.763		2.763
20	01	09				Materiale si prestari de servicii cu caracter functional		35.000	12.000	9.147	9.147	9.147		9.147
20	01	30				Alte bunuri si servicii pentru intretinere si functionare		21.000	1.000	395	395	395		395
20	02					Reparatii curente		10.000						
20	04					Medicamente si materiale sanitare		55.000						
20	04	01				Medicamente		25.000						
20	04	02				Materiale sanitare		30.000						
20	05					Bunuri de natura obiectelor de inventar		25.000						
20	05	30				Alte obiecte de inventar		25.000						
20	06					Deplasari, deplasari, transferari		4.000	1.000	210	210	210		210
20	06	01				Deplasari interne, deplasari, transferari		4.000	1.000	210	210	210		210
20	11					Carti, publicatii si materiale documentare		2.000	1.000	446	446	446		446
20	13					Pregatire profesionala		7.000						
20	14					Protectia muncii		10.000						
20	30					Alte cheltuieli		20.000	5.000	703	703	703		703
20	30	30				Alte cheltuieli cu bunuri si servicii		20.000	5.000	703	703	703		703
51						TITLUL VI TRANSFERURI INTRE UNITATI ALE ADMINISTRATIEI PUBLICE		7.972.000	1.356.000	7.972.000	7.972.000	1.301.966	6.670.034	1.301.966

Capit- tol	Sub- capit- tol	Pa- ra- graf	Trihu col	Ar- ti- col	Ali- ne- at	Denumire indicator	Credite de angajament	Credite bugetare		Angajamente bugetare	Angajamente legale	Plati efectuate	Angajamente legale de plati	Cheltuieli efective	
								anuale aprobate la finele perioadei de raportare	trimestriale cumulate						
A						B	1	2	3	4	5	6	7=5-6	8	
						51 01	Transferuri curente		4.930.000	1.356.000	4.930.000	4.930.000	1.301.966	3.628.034	1.301.966
						51 01 39	Transferuri din bugetele consiliilor locale si judetene pentru finantarea unitatilor de asistenta medico-sociale			56.000	190.000	190.000	37.000	153.000	37.000
						51 01 46	Transferuri din bugetele locale pentru finantarea cheltuielilor curente din domeniul sanatatii		4.740.000	1.300.000	4.740.000	4.740.000	1.264.966	3.475.034	1.264.966
						51 02	Transferuri de capital		3.042.000		3.042.000	3.042.000		3.042.000	
						51 02 28	Transferuri din bugetele locale pentru finantarea cheltuielilor de capital din domeniul sanatatii		3.042.000		3.042.000	3.042.000		3.042.000	
						56	TITLUL VIII PROIECTE CU FINANTARE DIN FONDURI EXTERNE NERAMBURSABILE (FEN) POSTADERARE								196.509
						56 01	Programe din Fondul European de Dezvoltare Regionala (FEDR)								196.509
						56 01 01	Finantarea nationala*)								196.509
						70	CHELTUIELI DE CAPITAL		1.212.000						148.181
						71	TITLUL X ACTIVE NEFINANCIARE		1.212.000						148.181
						71 01	Active fixe		1.212.000						148.181
						71 01 01	Constructii		1.200.000						141.610
						71 01 30	Alte active fixe (inclusiv reparatii capitale)		12.000						6.571
6702						01	CULTURA, RECREERE SI RELIGIE		2.311.000	8.734.000	27.364.627	27.364.627	6.695.387	20.669.240	11.030.336
						20	CHELTUIELI CURENTE		2.311.000	7.601.000	26.271.638	26.271.638	6.272.666	19.998.972	9.871.575
							TITLUL II BUNURI SI SERVICII		5.786.000	1.710.000	1.816.168	1.816.168	1.390.215	425.953	777.470

Capi- tol	Sub- capi- tol	Pa- ra- graf	Gru- pa / Titlu col	Ar- ti- col	Ali- ne- at	Denumire indicator	Credite de angajament	Credite bugetare			Angajamente bugetare	Angajamente legale	Plati efectuate	Angajamente legale de plati	Cheltuieli efective
								anuale aprobat la finele perioadei de raportare	trimestrale cumulate						
A						B	1	2	3	4	5	6	7-5-6	8	
						20 01	Bunuri si servicii		4.243.000	940.000	1.091.419	1.091.419	681.692	409.727	675.890
						20 01 04	Apa, canal si salubritate	50.000	5.000	5.000	17.962	17.962	17.962		
						20 01 09	Materiale si prestari de servicii cu caracter functional	4.191.000	933.000	1.090.201	1.090.201	680.474	409.727	674.672	
						20 01 30	Alte bunuri si servicii pentru intretinere si functionare	2.000	2.000	2.000	1.218	1.218	1.218		1.218
						20 02	Reparatii curente	50.000	50.000	50.000	17.962	17.962	17.962		
						20 05	Bunuri de natura obiectelor de inventar	193.000	20.000	20.000	31.641	31.641	15.482	16.159	
						20 05 30	Alte obiecte de inventar	193.000	20.000	20.000	31.641	31.641	15.482	16.159	
						20 30	Alte cheltuieli	1.300.000	700.000	700.000	675.146	675.146	675.079	67	101.580
						20 30 30	Alte cheltuieli cu bunuri si servicii	1.300.000	700.000	700.000	675.146	675.146	675.079	67	101.580
						51	TITLUL VI TRANSFERURI INTRE UNITATI ALE ADMINISTRATIEI PUBLICE		13.284.000	4.017.000	13.284.000	13.284.000	3.794.981	9.489.019	3.794.981
						51 01	Transferuri curente	12.500.000	3.993.000	12.500.000	12.500.000	3.772.346	8.727.654	3.772.346	
						51 01 01	Transferuri catre institutiile publice	12.500.000	3.993.000	12.500.000	12.500.000	3.772.346	8.727.654	3.772.346	
						51 02	Transferuri de capital	784.000	24.000	784.000	784.000	22.635	761.365	22.635	
						51 02 29	Alte transferuri de capital catre instituti publice	784.000	24.000	784.000	784.000	22.635	761.365	22.635	
						55	TITLUL VII ALTE TRANSFERURI		84.000	84.000	84.000	84.000	84.000	84.000	
						55 01	A. Transferuri interne	84.000	84.000	84.000	84.000	84.000	84.000	84.000	
						55 01 18	Alte transferuri curente interne	84.000	84.000	84.000	84.000	84.000	84.000	84.000	
						56	TITLUL VIII PROIECTE CU FINANTARE DIN FONDURI EXTERNE NEAMBURSABILE (FEN)								
						56 01	POSTADERARE	2.311.000	1.874.000	1.874.000	1.874.000	1.874.000	1.874.000	5.264.124	
						56 01	Programe din Fondul European de Dezvoltare Regionala (FEDR)	2.311.000	2.311.000	1.874.000	1.874.000	1.874.000	1.874.000	5.264.124	



Capi- tol	Sub- capi- tol	Pa- ra- graf	Cru- pa / Titlu	Ar- ti- col	Ali- ne- at	Denumire indicator	Credite de angajament	Credite bugetare			Angajamente bugetare	Angajamente legale	Plati efectuate	Angajamente legale de plati	Cheltuieli efective
								anuale aprobate la finele perioadei de raportare	trimestriale cumulate						
A						B									
10 03 02						stat	1	2	3	4	5	6	7=5-6	8	
10	03	02				Contributii de asigurari de somaj		1.234.000	355.900	1.234.000	1.234.000	352.782	881.218	356.022	
10	03	03				Contributii de asigurari sociale de sanatate		34.000	9.400	34.000	34.000	8.354	25.646	8.417	
10	03	04				Contributii de asigurari pentru accidente de munca si boli profesionale		327.000	91.000	327.000	327.000	88.511	238.489	89.820	
10	03	06				Contributii pentru concedii si indemnizatii		13.000	4.300	13.000	13.000	3.096	9.904	3.112	
20	01					TTTUL II BUNURI SI SERVICII		52.000	15.400	52.000	52.000	14.052	37.948	13.908	
20	01	01				Bunuri si servicii		5.137.000	1.464.000	1.207.599	1.207.599	978.122	229.477	1.091.844	
20	01	01				Furnituri de birou		1.627.000	565.000	639.420	639.420	499.068	140.352	454.406	
20	01	02				Materiale pentru curatenie		19.000	6.500	5.709	5.709	2.885	2.824	4.642	
20	01	03				Incalzit, iluminat si forta motrica		90.000	29.000	22.819	22.819	20.948	1.871	17.737	
20	01	04				Apa, canal si salubritate		472.000	188.500	223.043	223.043	178.202	44.841	153.180	
20	01	05				Carburanti si lubrifianti		141.000	32.500	46.426	46.426	31.187	15.239	21.077	
20	01	06				Piese de schimb		47.000	11.000	16.090	16.090	9.890	6.200	9.212	
20	01	07				Transport		9.000	1.000	3.000	3.000		3.000		
20	01	08				Posta, telecomunicatii, radio, tv, internet		416.000	170.000	139.280	139.280	139.280		123.888	
20	01	09				Materiale si prestari de servicii cu caracter functional		41.000	12.500	18.709	18.709	9.780	8.929	9.781	
20	01	30				Alte bunuri si servicii pentru caracter functional		223.000	58.000	102.705	102.705	52.785	49.920	55.530	
20	02					Reparatii curente		169.000	56.000	61.639	61.639	54.111	7.528	49.339	
20	03					Hirana		154.000	20.000	64.952	64.952	4.952	60.000	4.502	
20	03	01				Hirana pentru oameni		2.864.000	680.900	427.913	427.913	427.913		593.465	
								2.864.000	680.900	427.913	427.913	427.913		593.465	





Capi- tol	Sub- capi- tol	Pa- ra- graf	Gru- pa / Titlu	Ar- ti- col	Alf- ne- at	Denumire indicator	Credite de angajament	Credite bugetare		Angajamente bugetare	Angajamente legale	Plati efectuate	Angajamente legale de platit	Cheltuieli efective	
								anuale aprobate la finele perioadei de raportare	trimestriale cumulate						
A						B	1	2	3	4	5	6	7=5-6	8	
						71 01 03	Mobilier, aparatura birouca si alte active corporale								
						71 01 30	Alte active fixe (inclusiv reparatii capitale)		87.000	8.000	8.000		8.000		6.624
						84	PLATI EFECTUATE IN ANII PRECEDENTI SI RECUPERATE IN ANUL CURENT			-243.902	-243.902	-243.902	-243.902		7.648
						85	TITLUL XV PLATI EFECTUATE IN ANII PRECEDENTI SI RECUPERATE IN ANUL CURENT			-243.902	-243.902	-243.902	-243.902		
						85 01	Plati efectuate in anii precedenti si recuperate in anul curent			-243.902	-243.902	-243.902	-243.902		
						85 01 01	Plati efectuate in anii precedenti si recuperate in anul curent (SF)			-6.783	-6.783	-6.783	-6.783		
						85 01 02	Plati efectuate in anii precedenti si recuperate in anul curent (SD)			-237.119	-237.119	-237.119	-237.119		
	7000	02					Partea IV-a-SERVICII SI DEZVOLTARE PUBLICA, LOACUNTE, MEDIU SI APE LOACUNTE, SERVICII SI DEZVOLTARE CHELTUIELI CURENTE	1.654.000	75.798.000	20.492.399	20.492.399	8.667.909	11.824.490	34.992.739	
	7002						TITLUL I CHELTUIELI DE PERSONAL	154.000	39.332.000	9.800.610	9.800.610	7.723.803	2.076.807	26.563.335	
		01					CHELTUIELI CURENTE	154.000	21.853.000	6.093.004	6.093.004	5.170.642	922.362	4.994.056	
		10					CHELTUIELI CHELTUIELI DE PERSONAL		86.000	86.000	86.000	20.166	65.834	18.874	
		10 01					Cheletuieli salariale in bani		67.000	67.000	67.000	15.786	51.214	14.626	
		10 01 01					Salarii de baza		64.000	64.000	64.000	15.860	48.140	14.626	
		10 01 13					Indemnizatii de delegare		1.000	1.000	1.000		1.000		
		10 01 30					Alte drepturi salariale in bani		2.000	2.000	2.000	-74	2.074		
		10 03					Contributii		19.000	19.000	19.000	4.380	14.620	4.248	
		10 03 01					Contributii de asigurari sociale de								



Capi- tol	Sub- capi- tol	Pa- ra- graf	Gru- pa / Titlu	Ar- ti- col	Ali- ne- at	Denumire indicator	Credite de angajament	Credite bugetare			Angajamente legale	Plati efectuate	Angajamente legale de plati	Cheltuieli efective
								anuale aprobate la finele perioadei de raportare	trimestriale cumulate	Angajamente bugetare				
A						B								
						1	2	3	4	5	6	7=5-6	8	
						stat	12.000	3.500	12.000	12.000	3.328	8.672	3.266	
10	03	02				Contributii de asigurari de somaj	1.000	500	1.000	1.000	78	922	73	
10	03	03				Contributii de asigurari sociale de sanatate	4.000	1.000	4.000	4.000	817	3.183	761	
10	03	04				Contributii de asigurari pentru accidente de munca si boli profesionale	1.000	500	1.000	1.000	24	976	24	
10	03	06				Contributii pentru concedii si indemnizatii	1.000	500	1.000	1.000	133	867	124	
20	01					<b>TITLUL II BUNURI SI SERVICII</b>	21.013.000	5.402.000	5.373.199	5.373.199	5.064.171	309.028	4.880.264	
20	01					Bunuri si servicii	18.111.000	5.142.000	5.084.355	5.084.355	4.807.086	277.269	4.727.410	
20	01	04				Apa, canal si salubritate	150.000	2.000	150	150	150	-400	116	
20	01	05				Carburanti si lubrifianti	20.000	8.000	6.543	6.543	6.943	-400	6.326	
20	01	06				Piese de schimb	7.000	3.000	584	584	584		584	
20	01	09				Materiale si prestari de servicii cu caracter functional	17.914.000	5.129.000	5.077.078	5.077.078	4.799.409	277.669	4.688.194	
20	01	30				Alte bunuri si servicii pentru intretinere si functionare	20.000	130.000	149.677	149.677	127.519	22.158	127.983	
20	02					Reparatii curente	2.000.000						32.190	
20	05					Bunuri de natura obiectelor de inventar	400.000							
20	05	30				Alte obiecte de inventar	400.000							
20	06					Deplasari, deplasari, transferari	1.000							
20	06	01				Deplasari interne, deplasari, transferari	1.000							
20	14					Protectia muncii	1.000							
20	30					Alte cheltuieli	500.000	130.000	139.167	139.167	129.566	9.601	24.871	
20	30	30				Alte cheltuieli cu bunuri si servicii	500.000	130.000	139.167	139.167	129.566	9.601	24.871	
55						<b>TITLUL VII ALTE TRANSFERURI</b>	600.000	153.000	600.000	600.000	52.500	547.500	52.500	

Capi- tol	Sub- capi- tol	Pa- ra- graf	Gru- pa / Titlu	Ar- ti- col	Ali- ne- at	Denumire indicator	Credite de angajament	Credite bugetare		Angajamente bugetare	Angajamente legale	Plati efectuate	Angajamente legale de plati	Cheltuieli efective
								anuale aprobate la finele perioadei de raportare	trimestriale cumulate					
A						B	1	2	3	4	5	6	7=5-6	8
						A. Transferuri interne		600.000	153.000	600.000	600.000	52.500	547.500	52.500
			55	01	18	Alte transferuri curente interne		600.000	153.000	600.000	600.000	52.500	547.500	52.500
			56			TITLUL VIII PROIECTE CU FINANTARE DIN FONDURI EXTERNE NERAMBURSABILE (FEN)								
						POSTADERARE								
			56	01		Programe din Fondul European de Dezvoltare Regionala (FEDR)	154.000	154.000	73.000	33.805	33.805	33.805	33.805	42.418
			56	01	01	Finantarea nationala*)	23.000	23.000	10.000	5.071	5.071	5.071	5.071	6.069
			56	01	02	Finantarea externa nerambursabila	130.000	130.000	62.000	28.734	28.734	28.734	28.734	31.656
			56	01	03	Cheltuieli neglijabile*)	1.000	1.000	1.000					4.693
			70			CHELTUIELI DE CAPITAL		17.492.000	4.322.000	3.729.157	3.729.157	2.574.712	1.154.445	21.569.279
			71			TITLUL X ACTIVE NEFINANCIARE		15.357.000	4.322.000	3.729.157	3.729.157	2.574.712	1.154.445	21.569.279
			71	01		Active fixe		15.354.000	4.319.000	3.726.855	3.726.855	2.572.410	1.154.445	21.569.279
			71	01	01	Construcții		10.186.000	3.464.000	3.403.790	3.403.790	2.279.073	1.124.717	21.309.579
			71	01	02	Masini, echipamente si mijloace de transport		255.000						61.363
			71	01	03	Mobilier, aparatura birou si alte active corporale								1.296
			71	01	30	Alte active fixe		4.913.000	855.000	323.065	323.065	293.337	29.728	197.041
			71	03		Reparatii capitale aferente activelor fixe		3.000	3.000	2.302	2.302	2.302		
			72			TITLUL XI ACTIVE FINANCIARE		2.135.000						
			72	01		Active financiare		2.135.000						
			72	01	01	Participare la capitalul social al societatilor comerciale		2.135.000						



Capit- toi	Sub- capi- toi	Pa- ra- grafi	Gru- pa / Titlu	Ar- ti- col	Alf- ne- at	Denumire indicator	Credite de angajament	Credite bugetare			Angajamente bugetare	Angajamente legale	Plati efectuate	Angajamente legale de plati	Cheltuieli efective
								anuale aprobat la finele perioadei de raportare	anuale aprobat la finele perioadei de raportare	trimestriale cumulate					
A						B	1	2	3	4	5	6	7=5-6	8	
						POSTADERARE	1.500.000	1.500.000							
				56	03	Programe din Fondul de Coeziune (FC)	1.500.000	1.500.000							
				56	03	Finantarea nationala*)	1.500.000	1.500.000							
				70		CHELTUIELI DE CAPITAL	11.173.000	11.173.000	594.000	80.079	80.079	26.471	53.608	3.405.770	
				71		TITLUL X ACTIVE NEFINANCIARE	11.173.000	11.173.000	594.000	80.079	80.079	26.471	53.608	3.405.770	
				71	01	Active fixe	11.173.000	11.173.000	594.000	80.079	80.079	26.471	53.608	3.405.770	
				71	01	Constructii	3.653.000	3.653.000	531.000	80.079	80.079	26.471	53.608	3.292.028	
				71	01	Masini, echipamente si mijloace de transport	6.635.000	6.635.000	63.000					112.148	
				71	01	Alte active fixe	885.000	885.000						1.594	
				79		OPERATIUNI FINANCIARE	5.713.000	5.713.000	2.870.000	5.713.000	5.713.000		5.713.000		
				81		TITLUL XIV RAMBURSARI DE CREDITE	5.713.000	5.713.000	2.870.000	5.713.000	5.713.000		5.713.000		
				81	01	Rambursari de credite externe	5.713.000	5.713.000	2.870.000	5.713.000	5.713.000		5.713.000		
				81	01	Rambursari de credite a terente datoriei publice externe locale	5.713.000	5.713.000	2.870.000	5.713.000	5.713.000		5.713.000		
				84		PLATI EFECTUATE IN ANII PRECEDENTI SI RECUPERATE IN ANUL CURENT	-3.920.000	-3.920.000	-3.920.000	-3.919.953	-3.919.953	-3.919.953	-3.919.953		
				85		TITLUL XV PLATI EFECTUATE IN ANII PRECEDENTI SI RECUPERATE IN ANUL CURENT	-3.920.000	-3.920.000	-3.920.000	-3.919.953	-3.919.953	-3.919.953	-3.919.953		
				85	01	Plati efectuate in anii precedenti si recuperate in anul curent	-3.920.000	-3.920.000	-3.920.000	-3.919.953	-3.919.953	-3.919.953	-3.919.953		
				85	01	Plati efectuate in anii precedenti si recuperate in anul curent (SD)	-3.920.000	-3.920.000	-3.920.000	-3.919.953	-3.919.953	-3.919.953	-3.919.953		
				8000	02	Partea V-a ACTIVITATI ECONOMICE	35.931.000	128.564.000	43.976.000	60.128.254	60.128.254	23.509.390	36.618.864	25.309.087	

Capi- tol	Sub- capi- tol	Pa- ra- graf Titlu	Gru- pa / Titlu col	Ar- ti- col ne- at	Denumire indicator	Credite de angajament	Credite bugetare			Angajamente bugetare	Angajamente legale	Plati efectuate	Angajamente legale de plati	Cheltuieli efective
							anuale aprobat la finele perioadei de raportare	trimestriale cumulate						
A					B									
8002					ACTIUNI GENERALE ECONOMICE, SI DE MUNCA	1	2	3	4	5	6	7=5-6	8	
			70		CHELTUIELI DE CAPITAL									40.000
			71		TITLUL X ACTIVE NEFINANCIARE									40.000
			71	01	Active fixe									40.000
			71	01	Constructii									40.000
	8102				COMBUSTIBILI SI ENERGIE		26.405.000	10.425.000	16.392.697	16.352.637	6.862.722	9.489.915	12.130.389	
			01		CHELTUIELI CURENTE		15.350.000	10.000.000	15.350.000	15.350.000	6.646.581	8.703.419	11.246.582	
			40		TITLUL IV SUBVENII		15.350.000	10.000.000	15.350.000	15.350.000	6.646.581	8.703.419	11.246.582	
			40	03	Subventii pentru acoperirea diferentelor de pret si tarif		15.350.000	10.000.000	15.350.000	15.350.000	6.646.581	8.703.419	11.246.582	
			70		CHELTUIELI DE CAPITAL									883.807
			71		TITLUL X ACTIVE NEFINANCIARE									883.807
			71	01	Active fixe									883.807
			71	01	Constructii		4.020.000	88.000	243.637	243.637	89.757	153.880	831.923	
			71	01	Masini, echipamente si mijloace de transport									51.884
			71	01	Alte active fixe									
			71	01	(inclusiv reparatii capitale)		6.276.000	84.000	77.775	77.775	3.375	74.400		
			79		OPERATIUNI FINANCIARE									632.616
			81		TITLUL XIV RAMBURSARI DE CREDITE									632.616
			81	02	Rambursari de credite interne									632.616
			81	02	Rambursari de credite aferente datoriei publice interne locale									632.616
			81	02	05		759.000	253.000	759.000	759.000	126.384			
					TRANSPORTURI									13.138.698
					CHELTUIELI CURENTE		35.931.000	28.358.000	43.775.617	43.775.617	16.646.668	27.128.949	8.121.272	
			01				73.111.000	33.551.000	33.261.747	33.261.747	16.319.466	16.942.281		



Capi- tol	Sub- capi- tol	Pa- ra- graf	Gru- pa / Titlu	Ar- ti- col	Alte ne- at	Denumire indicator	Credite de angajament	Credite bugetare		Angajamente bugetare	Angajamente legale	Plati efectuate	Angajamente legale de plati	Cheltuieli efective	
								anuale aprobrate la finele perioadei de raportare	trimestriale cumulate						
A						B									
				71	01	30	Alte active fixe (inclusiv reparatii capitale)		2.431.000	275.000	218.159	218.159	152.017	66.142	
				71	03		Reparatii capitale aferente activelor fixe		1.000.000						
				79			OPERATIUNI FINANCIARE		9.460.000	4.730.000	9.460.000	9.460.000	9.460.000	9.460.000	
				81	02		TITLUL XIV RAMBURSARI DE CREDITE		9.460.000	4.730.000	9.460.000	9.460.000	9.460.000	9.460.000	
				81	02		Rambursari de credite interne		9.460.000	4.730.000	9.460.000	9.460.000	9.460.000	9.460.000	
				81	02	05	Rambursari de credite aferente datoriei publice interne locale		9.460.000	4.730.000	9.460.000	9.460.000	9.460.000	9.460.000	

Conducatorul Institutiei,

Conducatorul compartimentului  
financiar-contabil

CONTUL DE EXECUTIE AL BUGETULUI LOCAL - VENITURI  
SECTIUNEA DE FUNCȚIONARE  
31.03.2013

Capi- tol	Sub- capi- tol	Pa- ra- gra- ful	Titlu	Arti- coli	Alti- ne- at	Denumire indicator	Prevederi bugetare anuale aprobat la finele perioadei de raportare	Prevederi bugetare trimestrale cumulate	Drepturi constatate					Incasari realizate	Singeri pe alte cat decat incasari	Drepturi constatate de incasat
									Total, din care:	din anii precedenti	din anul current	6	7			
A						B	1	2	3=4+5	4	5	6	7	8=3-6-7		
0001	02					TOTAL VENITURI-BUGET LOCAL	348.410.000	108.995.000	314.662.330	117.242.605	197.419.725	121.897.470	2.669.204	190.095.656		
0002						I. VENITURI CURENTE	345.040.000	107.850.000	313.613.348	117.242.605	196.370.743	120.848.488	2.669.204	190.095.656		
0003						A. VENITURI FISCALE	343.031.000	93.023.000	204.598.218	53.697.129	150.901.089	102.620.629	1.057.070	100.920.519		
0004						A1. IMPOZIT PE VENIT, PROFIT SI CASTIGURI DIN CAPITAL	138.729.000	36.907.000	36.294.051	17.039	36.277.012	36.291.522	169	2.360		
0005						A1.1 IMPOZIT PE VENIT, PROFIT SI CASTIGURI DIN CAPITAL DE LA PERSOANE JURIDICE	2.000.000	500.000	51.249	14.679	36.570	51.249				
0102						IMPOZIT PE PROFIT	2.000.000	500.000	51.249	14.679	36.570	51.249				
01						Impozit pe profit de la agentii economice	2.000.000	500.000	51.249	14.679	36.570	51.249				
0300	02					A1.2 IMPOZIT PE VENIT, PROFIT SI CASTIGURI DIN CAPITAL DE LA PERSOANE FIZICE	136.729.000	36.407.000	36.240.442		36.240.442	36.240.273	169			
0302						IMPOZIT PE VENIT	3.525.000	882.000	824.517		824.517	824.348	169			
18						Impozitul pe veniturile din transferul proprietatilor imobiliare din patrimoniul personal	3.525.000	882.000	824.517		824.517	824.348	169			
0402						COTE SI SUME DEFALCATE DIN IMPOZITUL PE VENIT	133.204.000	35.525.000	35.415.925		35.415.925	35.415.925				
01						Cote defalcate din impozitul pe venit	132.771.000	35.416.000	35.415.925		35.415.925	35.415.925				
04						Sume alocate din cotele defalcate din impozitul pe venit pentru echilibrarea bugetelor locale	433.000	109.000								
0500	02					A1.3 ALTE IMPOZITE PE VENIT, PROFIT SI CASTIGURI DIN CAPITAL			2.360					2.360		
0502						ALTE IMPOZITE PE VENIT, PROFIT SI			2.360					2.360		






Capi- tol	Sub- capi- tol	Pa- ra- graf Titlu	Gr- pa / ti- col	Ar- ti- col	Ali- ne- al	Denumire indicator	Prevederi bugetare anuale aprobate la finele perioadei de raportare	Prevederi bugetare trimestriale cumulate	Drepturi constatate			Incasari realizate	Stingeri pe alte cai decat incasari	Drepturi constatate de incasat					
									Total, din care:	din anii precedenti	din anul current								
A						B						1	2	3=4+5	4	5	6	7	8=3-6-7
1102						adaugata pentru finantarea cheltui- rilor descentralizate la nivelul comunelor, oraselor, municipiilor, sectoarelor si Municipiului Bucuresti	127.950.000	32.728.000	32.728.000	7.000	32.728.000	32.728.000	7.000	32.728.000	33.892	42.902	24.142.082		
	06					Sume defalcate din taxa pe valoarea adaugata pentru echilibrarea bugetelor locale	257.000	62.000	7.000		7.000	7.000			181	704	704		
1202						ALTE IMPOZITE SI TAXE GENERALE PE SI SERVICII	200.000	50.000	193.799	160.724	33.075	33.892	33.892	33.892	181	704	704		
	07					Taxe hoteliere	200.000	50.000	193.799	160.724	33.075	33.892	33.892	33.892	181	704	704		
1502						TAXE PE SERVICII SPECIFICE	15.000	4.000	6.503	727	5.776	5.618	5.618	5.618	181	704	704		
	01					Impoziti pe spectacole	15.000	4.000	6.503	727	5.776	5.618	5.618	5.618	181	704	704		
1602						TAXE PE UTILIZAREA BUNURILOR, AUTORIZAREA UTILIZARII BUNURILOR SAU PE DESFASURAREA DE ACTIVITATI	18.280.000	4.570.000	32.175.166	16.253.269	15.971.897	7.990.182	42.902	24.142.082					
	02					Impoziti pe mijloacele de transport	14.800.000	3.700.000	29.404.230	15.065.936	14.338.294	6.556.565	37.015	22.810.850					
	01					Impozit pe mijloacele de transport deținute de persoane fizice*)	8.500.000	2.125.000	19.279.282	10.144.521	9.134.761	4.539.018	35.813	14.704.451					
	02					Impozit pe mijloace de transport deținute persoane de juridice*)	6.300.000	1.575.000	10.124.948	4.921.415	5.203.533	2.017.347	1.202	8.106.399					
	03					Taxe si tarife pentru eliberarea de licente si autorizatii de functionare	3.200.000	800.000	2.307.801	1.027.887	1.279.914	1.281.810		1.025.991					
	50					Alte taxe pe utilizarea bunurilor, autorizarea utilizarii bunurilor sau pe desfasurare de activitati	280.000	70.000	463.135	139.446	303.689	152.007	5.887	305.241					
2900	02					C. VENITURI NEFISCALE	2.009.000	14.827.000	109.015.130	63.545.476	45.469.654	18.227.859	1.612.134	89.175.137					





Capi- tol	Sub- capi- tol	Pa- ra- gra- f / Titlu	Ar- ti- col	Al- ne- at	Denumire indicator	Prevederi bugetare anuale aprobat la finele perioadei de raportare	Prevederi bugetare trimestriale cumulate	Drepturi constatate					Incasari realizate	Singeri pe alte cai decat incasari	Drepturi constatate de incasat
								Total, din care:	din anii precedenti	din anul curent	3=4+5	4			
					A	B	1	2	3=4+5	4	5	6	7	8=3-6-7	
4202					pentru incalzirea locuintei cu lemne, carbuni, combustibili petrolieri										
	35				Subventii din bugetul de stat pentru finantarea unitatilor de asistenta medico-sociale	215.000	144.000	143.786			143.786	143.786			
	41				Subventii de la bugetul de stat pentru finantarea sanatatii	155.000	44.000	37.000			37.000	37.000			
						3.000.000	957.000	868.196			868.196	868.196			

Conducatorul institutiei:


Conducatorul compartimentului  
financiar-contabil


## TOTAL JUDET GALATI

CONTUL DE EXECUTIE AL BUGETULUI LOCAL - CHELTUIELI  
SECTIUNEA DE FUNCTIONARE  
31.03.2013

Capit- ol	Sub- capit- ol	Pa- ra- graf	Gru- pa / Titlu	Ar- ti- col	Alti- ne- at	Denumire indicator	Credite de angajament	Credite bugetare			Angajamente bugetare	Angajamente legale	Plati efectuate	Angajamente legale de platit	Cheltuieli efective
								anuale aprobate la finele perioadei de raportare	trimestriale cumulate	3					
A							1	2	3	4	5	6	7=5-6	8	
5002						TOTAL CHELTUIELI	1	2	3	4	5	6	7=5-6	8	
	01					CHELTUIELI CURENTE	348.410.000	108.995.000	271.804.444	271.804.444	271.804.444	83.607.588	188.196.856	87.317.890	
	10					TITLUL I CHELTUIELI DE PERSONAL	352.497.000	101.161.000	255.957.971	255.957.971	255.957.971	83.566.731	172.391.240	87.317.890	
	10	01				Cheltuieli salariale in bani	128.946.000	35.969.000	128.946.000	128.946.000	128.946.000	35.014.625	93.931.375	35.462.618	
	10	01	01			Salarii de baza	101.592.000	28.179.900	101.592.000	101.592.000	101.592.000	27.471.691	74.120.309	27.860.376	
	10	01	05			Sporuri pentru conditii de munca	85.763.000	23.907.700	85.763.000	85.763.000	85.763.000	23.592.267	62.170.733	23.605.913	
	10	01	06			Alte sporuri	774.000	165.900	774.000	774.000	774.000	150.337	623.663	158.200	
	10	01	10			Fond pentru posturi ocupate prin cumul	1.268.000	356.400	1.268.000	1.268.000	1.268.000	342.458	925.542	373.090	
	10	01	11			Fond aferent platii cu ora	138.000	37.800	138.000	138.000	138.000	35.324	102.676	35.866	
	10	01	12			Indemnizatii platite unor persoane din afara unitatii	5.992.000	1.706.600	5.992.000	5.992.000	5.992.000	1.680.143	4.311.857	1.865.828	
	10	01	13			Indemnizatii de delegare	54.000	5.000	54.000	54.000	54.000	5.000	49.000	28.767	
	10	01	30			Alte drepturi salariale in bani	126.000	2.700	126.000	126.000	126.000	611	125.389	611	
	10	03				Contributii	7.477.000	1.997.800	7.477.000	7.477.000	7.477.000	1.665.551	5.811.449	1.792.101	
	10	03	01			Contributii de asigurari sociale de stat	27.354.000	7.789.100	27.354.000	27.354.000	27.354.000	7.542.934	19.811.066	7.602.242	
	10	03	02			Contributii de asigurari de somaj	20.248.000	5.825.200	20.248.000	20.248.000	20.248.000	5.747.522	14.500.478	5.779.430	
	10	03	03			Contributii de asigurari sociale de sanatate	673.000	171.600	673.000	673.000	673.000	140.255	532.745	134.990	
	10	03	04			Contributii de asigurari pentru accidente de munca si boli profesionale	5.168.000	1.461.900	5.168.000	5.168.000	5.168.000	1.417.098	3.750.902	1.449.045	
	10	03	06			Contributii pentru concedii si indemnizatii	428.000	98.300	428.000	428.000	428.000	60.390	367.610	58.676	
	20	01				TITLUL II BUNURI SI SERVICII	837.000	232.100	837.000	837.000	837.000	177.669	659.331	180.101	
	20	01				Bunuri si servicii	91.251.000	29.479.000	25.799.331	25.799.331	25.799.331	22.458.009	3.341.322	21.160.040	
	20	01	01			Furnituri de birou	63.558.000	22.922.900	20.717.396	20.717.396	20.717.396	18.708.481	2.008.915	18.815.689	
							367.000	156.100	139.452	139.452	139.452	132.579	6.873	148.573	

Capit- ol	Sub- capit- ol	Pa- ra- graf	Gr- pa / Titlu col	Ar- ti- col	Ali- ne- at	Denumire indicator	Credite de angajament	Credite bugetare			Angajamente bugetare	Angajamente legale	Plati efectuate	Angajamente legale de plati	Cheltuieli efective
								anuale aprobate la finele perioadei de raportare	trimestriale cumulate						
A							1	2	3	4	5	6	7-5-6	8	
20	01	02				Materiale pentru curatenie		650.000	290.400	253.825	253.825	251.261	2.564	263.476	
20	01	03				Incalzit, iluminat si forta motrica		11.033.000	6.402.600	6.323.649	6.323.649	6.166.008	157.641	6.311.572	
20	01	04				Apa, canal si salubritate		1.744.000	681.100	665.941	665.941	643.068	22.873	609.433	
20	01	05				Carburanti si lubrifianti		220.000	90.100	89.441	89.441	79.837	9.604	88.132	
20	01	06				Piese de schimb		92.000	28.800	24.146	24.146	21.146	3.000	27.357	
20	01	07				Transport		492.000	199.500	157.028	157.028	157.028		140.028	
20	01	08				Posta, telecomunicatii, radio, tv, internet		1.421.000	519.200	472.589	472.589	462.355	10.234	345.115	
20	01	09				Materiale si prestari de servicii cu caracter functional		43.955.000	13.600.900	11.747.499	11.747.499	9.977.394	1.776.105	9.975.188	
20	01	30				Alte bunuri si servicii pentru intretinere si functionare		3.584.000	954.200	843.826	843.826	817.805	26.021	906.815	
20	02					Reparatii curente		16.377.000	2.866.000	2.129.135	2.129.135	1.032.996	1.096.139	201.012	
20	03					Hrana		2.886.000	691.900	437.924	437.924	437.924		603.476	
20	03	01				Hrana pentru oameni		2.886.000	691.900	437.924	437.924	437.924		603.476	
20	04					Medicamente si materiale sanitare		110.000	10.900	11.814	11.814	9.814	2.000	34.766	
20	04	01				Medicamente		63.000	7.600	7.600	7.600	7.600		31.780	
20	04	02				Materiale sanitare		40.000	1.500	1.794	1.794	794	1.000	1.046	
20	04	04				Dezinfectanti		7.000	1.800	2.420	2.420	1.420	1.000	1.940	
20	05					Bunuri de natura obiectelor de inventar		2.135.000	422.500	187.141	187.141	161.288	25.853	7.888	
20	05	01				Uniforme si echipament		26.000	1.800	1.378	1.378	1.378			
20	05	03				Lenjerie si accesorii de pat		73.000	21.900	24.093	24.093	21.093	3.000		
20	05	30				Alte obiecte de inventar		2.036.000	398.800	161.670	161.670	138.817	22.853	7.888	
20	06					Deplasari, deplasari, transferari		424.000	22.300	17.592	17.592	12.783	4.809	12.719	
20	06	01				Deplasari interne, deplasari, transferari		224.000	17.300	17.355	17.355	12.546	4.809	12.482	
20	06	02				Deplasari in strainatate		200.000	5.000	237	237	237		237	

Capi- tol	Sub- capi- tol	Pa- ra- graf	Gru- pa / Titlu	Ar- ti- col	Alif- me- at	Denumire indicator	Credite de angajament	Credite bugetare		Angajamente bugetare	Angajamente legale	Plati efectuate	Angajamente legale de plati	Cheltuieli efective
								anuale aprobrate la finele perioadei de raportare	trimestriale cumulate					
A						B	1	2	3	4	5	6	7-5-6	8
20	11					Carti, publicatii si materiale documentare		31.000	15.100	8.353	8.353	7.187	1.166	4.653
20	13					Pregatire profesionala		184.000	12.600	14.150	14.150	9.150	5.000	9.080
20	14					Protectia muncii		71.000	6.500	3.477	3.477	3.477		3.473
20	24					Comisioane si alte costuri aferente imprunutarilor		323.000	162.000	500	500	500		500
20	24	02				Comisioane si alte costuri aferente imprunutarilor interne		323.000	162.000	500	500	500		500
20	30	01				Alte cheltuieli		5.152.000	2.346.300	2.271.849	2.271.849	2.074.409	197.440	1.466.784
20	30	02				Protocol si reprezentare		41.000	10.000	40.027	40.027	7.666	32.361	5.955
20	30	04				Chirii		680.000	245.000	219.677	219.677	219.677		219.677
20	30	30				Alte cheltuieli cu bunuri si servicii		4.426.000	2.091.300	2.012.145	2.012.145	1.847.066	165.079	1.241.152
30						TITLUL III DOBANZI		7.600.000	4.971.000	7.600.000	7.600.000	22.348	7.577.652	22.348
30	01					Dobanzi aferente datoriei publice interne		3.720.000	2.380.000	3.720.000	3.720.000	22.348	3.697.652	22.348
30	01	01				Dobanzi aferente datoriei publice interne directe		3.720.000	2.380.000	3.720.000	3.720.000	22.348	3.697.652	22.348
30	02					Dobanzi aferente datoriei publice externe		3.880.000	2.591.000	3.880.000	3.880.000		3.880.000	
30	02	03				Dobanzi aferente creditelor externe garantate si/sau directe		3.880.000	2.591.000	3.880.000	3.880.000		3.880.000	
40						TITLUL IV SUBVENTII		39.350.000	18.000.000	39.350.000	39.350.000	14.646.250	24.703.750	19.246.251
40	03					Subventii pentru acoperirea diferentelor de pret si tarif		39.350.000	18.000.000	39.350.000	39.350.000	14.646.250	24.703.750	19.246.251
50						TITLUL V FONDURI DE REZERVA		10.000.000						



Capi- tol	Sub- capi- tol	Pa- ra- graf	Gru- pa / Titlu	Ar- ti- col	Ali- ne- al	Denumire indicator	Credite de angajament	Credite bugetare			Angajamente bugetare	Angajamente legale	Plati efectuate	Angajamente legale de plati	Cheltuieli efective
								anuale aprobate la finele perioadei de raportare	trimestriale cumulate	1					
							1	2	3	4	5	6	7=5-6	8	
						Fond de rezerva bugetara la dispozitia autoritatilor locale		10.000.000							
						TITLUL VI TRANSFERURI INTRE UNITATI ALE ADMINISTRATIEI PUBLICE									
						Transferuri curente		30.430.000	9.152.000	30.430.000	30.430.000	8.642.531	21.787.469	8.642.531	
						Transferuri catre institutii publice		30.430.000	9.152.000	30.430.000	30.430.000	8.642.531	21.787.469	8.642.531	
						Transferuri din bugetele consiliilor locale si judetene pentru finantarea unitatilor de asistenta medico-sociale		24.643.000	7.566.000	24.643.000	24.643.000	7.111.065	17.531.935	7.111.065	
						Transferuri din bugetele locale pentru finantarea cheltuielilor curente din domeniul sanatatii		1.047.000	286.000	1.047.000	1.047.000	266.500	780.500	266.500	
						TITLUL VII ALTE TRANSFERURI									
						A. Transferuri interne		4.944.000	1.402.000	4.944.000	4.944.000	4.740.000	3.475.034	1.264.966	
						Alte transferuri curente interne		4.944.000	1.402.000	4.944.000	4.944.000	4.740.000	3.475.034	1.264.966	
						TITLUL VIII ASISTENTA SOCIALA									
						Ajutoare sociale		4.944.000	1.402.000	4.944.000	4.944.000	4.944.000	4.191.376	4.191.376	
						Ajutoare sociale in numerar		7.608.000	2.106.000	7.608.000	7.608.000	7.608.000	5.608.296	1.965.838	
						Ajutoare sociale in natura		7.608.000	2.106.000	7.608.000	7.608.000	7.608.000	5.608.296	1.965.838	
						TITLUL IX ALTE CHELTUIELI									
						Burse		400.000	35.000	400.000	400.000	400.000	367.487	32.513	
						Asociatii si fundatii		12.368.000	82.000	11.280.640	11.280.640	30.640	11.250.000	65.640	
						Sustinerea culturilor		1.118.000	82.000	30.640	30.640	30.640	30.640	30.640	
						OPERATIUNI FINANCIARE									
						TITLUL XIV RAMBURSARI DE CREDITE									
						Rambursari de credite externe		15.932.000	7.853.000	15.932.000	15.932.000	15.932.000	15.805.616	15.805.616	
								5.713.000	2.870.000	5.713.000	5.713.000	5.713.000	5.713.000	5.713.000	

Capi- tol	Sub- capi- tol	Pa- ra- graf	Titu- lul	Ar- ti- col	Alte ne- at	Denumire indicator	Credite de angajament	Credite bugetare		Angajamente bugetare	Angajamente legale	Plati efectuate	Angajamente legale de plati	Cheltuieli efective	
								anuale aprobate la finele perioadei de raportare	trimestriale cumulate						
A						B									
						1	2	3	4	5	6	7=5-6	8		
						81 01 05	Rambursari de credite aferente datoriei publice externe locale		5.713.000	2.870.000	5.713.000	5.713.000		5.713.000	
						81 02	Rambursari de credite interne		10.219.000	4.983.000	10.219.000	10.219.000		10.092.616	
						81 02 05	Rambursari de credite aferente datoriei publice interne locale		10.219.000	4.983.000	10.219.000	10.219.000		10.092.616	
						84	PLATI EFECTUATE IN ANII PRECEDENTI SI RECUPERATE IN ANUL CURENT								
						85	TITLUL XV PLATI EFECTUATE IN ANII PRECEDENTI SI RECUPERATE								
						85 01	IN ANUL CURENT								
						85 01	Plati efectuate in anii precedenti si recuperate in anul curent		-19.000	-19.000	-85.527	-85.527		-85.527	
						85 01 01	Plati efectuate in anii precedenti si recuperate in anul curent (SF)		-19.000	-19.000	-85.527	-85.527		-85.527	
						5100 02	Partea I-a SERVICII PUBLICE GENERALE		36.360.000	10.732.000	24.409.191	24.409.191		19.628.870	4.751.848
						5102	AUTORITATI PUBLICE SI ACTIUNI EXTERNE		19.161.000	5.288.000	15.588.273	15.588.273		11.122.871	4.462.196
						01	CHELTUIELI CURENTE		19.167.000	5.294.000	15.604.206	15.604.206		11.122.871	4.462.196
						10	TITLUL I CHELTUIELI DE PERSONAL		13.407.000	3.084.000	13.407.000	13.407.000		10.399.191	3.044.698
						10 01	Cheltuieli salariale in bani		11.242.000	2.419.800	11.242.000	11.242.000		8.839.127	2.404.216
						10 01 01	Salarii de baza		10.590.000	2.400.000	10.590.000	10.590.000		8.203.606	2.376.192
						10 01 05	Sporturi pentru conditii de munca		100.000		100.000	100.000		100.000	
						10 01 12	Indemnizatii platite unor persoane din afara unitatii		52.000	5.000	52.000	52.000		47.000	28.767
						10 01 13	Indemnizatii de delegare		100.000	1.000	100.000	100.000		99.571	429
						10 01 30	Alte drepturi salariale in bani		400.000	13.000	400.000	400.000		388.950	-1.172
						10 03	Contributii		2.165.000	665.000	2.165.000	2.165.000		1.560.064	640.482

Capitol	Subcapitol	Paragraf	Titlu	Articol	Alina	Denumire indicator	Credite de angajament	Credite bugetare		Angajamente bugetare	Angajamente legale	Plati efectuate	Angajamente legale de plati	Cheltuieli efective
								anuale aprobate la finele perioadei de raportare	trimestriale cumulate					
A							1	2	3	4	5	6	7-5-6	8
10	03	01				Contributii de asigurari sociale de stat								
10	03	02				Contributii de asigurari de somaj	1.700.000	513.000	1.700.000	1.700.000	1.700.000	477.411	1.222.589	480.464
10	03	03				Contributii de asigurari sociale de sanatate	35.000	12.000	35.000	35.000	35.000	11.961	23.639	11.436
10	03	04				Contributii de asigurari pentru accidente de munca si boli profesionale	400.000	130.000	400.000	400.000	400.000	123.796	276.204	125.510
10	03	06				Contributii pentru concedii si indemnizatii	10.000	5.000	10.000	10.000	10.000	3.445	6.555	3.468
20	01					TITLUL II BUNURI SI SERVICII	20.000	5.000	20.000	20.000	20.000	-11.077	31.077	19.604
20	01					Bunuri si servicii	5.500.000	2.210.000	1.937.206	1.937.206	1.937.206	1.473.526	463.680	1.417.498
20	01	01				Furnituri de birou	3.135.000	1.381.000	1.105.420	1.105.420	1.105.420	815.590	289.830	696.087
20	01	02				Materiale pentru curatenie	50.000	25.000	24.120	24.120	24.120	24.120	24.120	15.987
20	01	03				Incalzit, iluminat si forta motrica	20.000	9.000	5.322	5.322	5.322	5.322	5.322	5.732
20	01	04				Apa, canal si salubritate	395.000	200.000	203.004	203.004	203.004	190.656	12.348	177.787
20	01	05				Carburanti si lubrifianti	15.000	8.000	8.649	8.649	8.649	7.262	1.387	5.187
20	01	06				Piese de schimb	30.000	9.000	10.745	10.745	10.745	8.652	2.093	6.884
20	01	08				Posta, telecomunicatii, radio, tv, internet	25.000							
20	01	09				Materiale si prestari de servicii cu caracter functional	700.000	290.000	272.203	272.203	272.203	271.439	764	178.678
20	01	30				Alte bunuri si servicii pentru intretinere si functionare	1.700.000	750.000	486.844	486.844	486.844	226.197	260.647	213.877
20	02					Reparatii curente	200.000	90.000	94.533	94.533	94.533	81.942	12.591	91.955
20	05					Bunuri de natura obiectelor de inventar	50.000	1.000	908	908	908	908		
20	05	30				Alte obiecte de inventar	150.000	1.000	1.188	1.188	1.188	556	632	632
							150.000	1.000	1.188	1.188	1.188	556	632	632

Capi- tol	Sub- capi- tol	Pa- ra- graf	Titu- lu	Ar- ti- col	Ali- ne- at	Denumire indicator	Credite de angajament	Credite bugetare			Angajamente bugetare	Angajamente legale	Plati efectuate	Angajamente legale de platit	Cheltuieli efective
								anuale aprobate la finele perioadei de raportare	trimestriale cumulate						
A						B	1	2	3	4	5	6	7=5-6	8	
						20 06	Deplasari, detasari, transferari	400,000	16,000	11,031	11,031	9,255	1,776	9,255	
						20 06 01	Deplasari interne, detasari, transferari	200,000	11,000	10,794	10,794	9,018	1,776	9,018	
						20 06 02	Deplasari in strainatate	200,000	5,000	237	237	237		237	
						20 11	Carti, publicatii si materiale documentare	2,000							
						20 13	Pregatire profesionala	93,000							
						20 14	Proiectia muncii	25,000	1,000	962	962	962		639	
						20 30	Alte cheltuieli	1,645,000	810,000	817,697	817,697	646,255	171,442	711,517	
						20 30 01	Reclama si publicitate	40,000	10,000	39,027	39,027	7,666	31,361	5,955	
						20 30 02	Protocol si reprezentare	5,000							
						20 30 04	Chirii	500,000	150,000	125,257	125,257	125,257		125,257	
						20 30 30	Alte cheltuieli cu bunuri si servicii	1,100,000	650,000	653,413	653,413	513,332	140,081	580,305	
						55	TITLUL VII ALTE TRANSFERURI	260,000		260,000	260,000		260,000		
						55 01	A. Transferuri interne	260,000		260,000	260,000		260,000		
						55 01 18	Alte transferuri curente interne	260,000		260,000	260,000		260,000		
						84	PLATI EFECTUATE IN ANII PRECEDENTI SI RECUPERATE IN ANUL CURENT	-6,000	-6,000	-15,933	-15,933	-15,933		-15,933	
						85	Titul XV PLATI EFECTUATE IN ANII PRECEDENTI SI RECUPERATE IN ANUL CURENT	-6,000	-6,000	-15,933	-15,933	-15,933		-15,933	
						85 01	Plati efectuate in anii precedenti si recuperate in anul curent	-6,000	-6,000	-15,933	-15,933	-15,933		-15,933	
						85 01 01	Plati efectuate in anii precedenti si recuperate in anul curent (SF)	-6,000	-6,000	-15,933	-15,933	-15,933		-15,933	
5402							ALTE SERVICII PUBLICE GENERALE	11,276,000	311,000	1,220,418	1,220,418	292,071	928,347	266,804	
						01	CHELTUIELI CURENTE	11,276,000	311,000	1,220,418	1,220,418	292,071	928,347	266,804	

Capi- tol	Sub- capi- tol	Pa- ra- graf	Gr- pa / Titlu	Ar- fi- col	Alf- ne- at	Denumire indicator	Credite de angajament	Credite bugetare			Angajamente bugetare	Angajamente legale	Plati efectuate	Angajamente legale de plati	Cheltuieli efective
								anuale aprobate la finele perioadei de raportare	trimestrale cumulate						
A						B									
10						TITLUL I CHELTUIELI DE PERSONAL	1	2	3	4	5	6	7=5-6	8	
10	01					Cheltuieli salariale in bani	1.174.000	249.000	1.174.000	1.174.000	1.174.000	246.338	927.662	243.350	
10	01	01				Salarii de baza	948.000	195.500	948.000	948.000	948.000	194.271	753.729	192.418	
10	01	05				Sporuri pentru conditii de munca	883.000	195.000	883.000	883.000	883.000	194.206	688.794	192.353	
10	01	12				Indemnizatii platie unor persoane din afara unitatii	19.000		19.000	19.000	19.000		19.000		
10	01	13				Indemnizatii de delegare	2.000		2.000	2.000	2.000		2.000		
10	01	30				Alte drepturi salariale in bani	14.000	500	14.000	14.000	14.000	65	13.935	65	
10	03					Contributii	30.000		30.000	30.000	30.000		30.000		
10	03	01				Contributii de asigurari sociale de stat	226.000	53.500	226.000	226.000	226.000	52.067	173.933	52.932	
10	03	02				Contributii de asigurari de somaj	170.000	40.000	170.000	170.000	170.000	39.500	130.500	40.144	
10	03	03				Contributii de asigurari sociale de sanatate	6.000	1.000	6.000	6.000	6.000	908	5.092	925	
10	03	04				Contributii de asigurari pentru accidente de munca si boli profesionale	38.000	10.000	38.000	38.000	38.000	9.831	28.169	10.002	
10	03	06				Contributii pentru concedii si indemnizatii	2.000	500	2.000	2.000	2.000	285	1.715	290	
20	01					TITLUL II BUNURI SI SERVICII	10.000	2.000	10.000	10.000	10.000	1.543	8.457	1.571	
20	01					Bunuri si servicii	102.000	62.000	46.418	46.418	46.418	45.733	685	21.454	
20	01	03				Incalziri, iluminat si forta motrica	83.000	57.000	44.060	44.060	44.060	43.375	685	19.077	
20	01	04				Apa, canal si salubritate	28.000	18.000	14.484	14.484	14.484	14.484		14.484	
20	01	05				Carburanti si lubrifianti	5.000	3.000	1.451	1.451	1.451	1.451		1.451	
20	01	06				Piese de schimb	9.000	4.000	3.065	3.065	3.065	2.380	685	2.063	
20	01	08				Posta, telecomunicatii, radio, tv, internet	3.000	1.000	762	762	762	762		762	
							3.000	2.000	2.000	458	458	458		458	

Capi- tol	Sub- capi- tol	Pa- ra- graf	Gru- pa / Titlu	Ar- ti- col	Ali- ne- at	Denumire indicator	Credite de angajament	Credite bugetare		Angajamente bugetare	Angajamente legale	Plati efectuate	Angajamente legale de plati	Cheltuieli efective
								anuale aprobrate la finele perioadei de raportare	trimestriale cumulate					
A						B	1	2	3	4	5	6	7-5-6	8
20	01	09				Materiale si prestari de servicii cu caracter functional		29.000	26.000	23.564	23.564	23.564		345
20	01	30				Alte bunuri si servicii pentru intretinere si functionare		6.000	3.000	276	276	276		276
20	05					Bunuri de natura obiectelor de inventar		2.000						
20	05	30				Alte obiecte de inventar		2.000						
20	06					Deplasari, detasari, transferari		10.000	3.000	1.308	1.308	1.308		1.277
20	06	01				Deplasari interne, detasari, transferari		10.000	3.000	1.308	1.308	1.308		1.277
20	13					Pregatire profesionala		3.000						
20	30					Alte cheltuieli		4.000	2.000	1.050	1.050	1.050		1.100
20	30	30				Alte cheltuieli cu bunuri si servicii		4.000	2.000	1.050	1.050	1.050		1.100
50						TITLUL V FONDURI DE REZERVA		10.000.000						
50	04					Fond de rezerva bugetara la dispozitia autoritatilor locale		10.000.000						
5502						TRANZACTII PRIVIND DATORIA PUBLICA SI IMPRUMUTURI			5.133.000	7.600.500	7.600.500	22.848	7.577.652	22.848
	01					CHELTUIELI CURENTE		7.923.000	5.133.000	7.600.500	7.600.500	22.848	7.577.652	22.848
	20					TITLUL II BUNURI SI SERVICII		323.000	162.000	500	500	500		500
	20	24				Comisioane si alte costuri aferente imprumuturilor		323.000	162.000	500	500	500		500
	20	24	02			Comisioane si alte costuri aferente imprumuturilor interne		323.000	162.000	500	500	500		500
	30					TITLUL III DOBANZI		7.600.000	4.971.000	7.600.000	7.600.000	22.348	7.577.652	22.348
	30	01				Dobanzi aferente datoriei publice interne		7.600.000	4.971.000	7.600.000	7.600.000	22.348	7.577.652	22.348
	30	01	01			Dobanzi aferente datoriei publice interne directe		3.720.000	2.380.000	3.720.000	3.720.000	22.348	3.697.652	22.348

Capi- tol	Sub- capi- tol	Pa- ra- graf	Titu- lul	Ar- ti- col	Alf- ne- at	Denumire indicator	Credite de angajament	Credite bugetare			Angajamente bugetare	Angajamente legale	Plati efectuate	Angajamente legale de plati	Cheltuieli efective
								anuale aprobrate la finele perioadei de raportare	trimestriale cumulate						
A							1	2	3	4	5	6	7=5-6	8	
30	02					Dobanzi aferente datoriei publice externe		3.880.000	2.591.000	3.880.000	3.880.000			3.880.000	
30	02	03				Dobanzi aferente creditelor externe garantate si/sau directe subinprumutate		3.880.000	2.591.000	3.880.000	3.880.000			3.880.000	
6000	02					Partea II-a APARARE, ORDINE PUBLICA SI SIGURANTA NATIONALA									
6102	01					ORDINE PUBLICA SI SIGURANTA NATIONALA		10.405.000	2.801.000	10.243.026	10.243.026	2.567.592	7.675.434	2.558.924	
	10					CHELTUIELI CURENTE		10.405.000	2.801.000	10.243.026	10.243.026	2.567.592	7.675.434	2.558.924	
	10	01				Cheltuieli salariale in bani		160.000	48.000	160.000	160.000	39.425	120.575	39.976	
	10	01	01			Salarii de baza		131.000	36.000	131.000	131.000	30.936	100.064	31.353	
	10	01	05			Sporuri pentru conditii de munca		123.000	35.000	123.000	123.000	30.904	92.096	31.289	
	10	01	13			Indemnizatii de delegare		3.000	3.000	3.000	3.000		3.000		
	10	01	30			Alte drepturi salariale in bani		3.000	3.000	3.000	3.000		3.000		
	10	03				Contributii		2.000	1.000	2.000	2.000	32	1.968	64	
	10	03	01			Contributii de asigurari sociale de stat		29.000	12.000	29.000	29.000	8.489	20.511	8.623	
	10	03	02			Contributii de asigurari de somaj		20.000	7.000	20.000	20.000	6.419	13.581	6.521	
	10	03	03			Contributii de asigurari sociale de sanatate		1.000	1.000	1.000	1.000	155	845	157	
	10	03	04			Contributii de asigurari pentru accidente de munca si boli profesionale		6.000	2.000	6.000	6.000	1.606	4.394	1.631	
	10	03	06			Contributii pentru concedii si indemnizatii		1.000	1.000	1.000	1.000	47	953	48	
20						TITLUL II BUNURI SI SERVICII		245.000	63.000	83.026	83.026	14.476	68.550	5.257	

Capi- tol	Sub- capi- tol	Pa- ra- graf	Gru- pa / Titlu	Ar- ti- col	Al- ne- ati	Denumire indicator	Credite de angajament	Credite bugetare			Angajamente bugetare	Angajamente legale	Plati efectuate	Angajamente legale de platit	Cheltuieli efective
								anuale aprobrate la finele perioadei de raportare	trimestriale cumulate						
A						B	1	2	3	4	5	6	7-5-6	8	
						Bunuri si servicii		236.000	57.000	80.904	80.904	12.354	68.550	3.135	
			20	01	01	Furnituri de birou		1.000	1.000						
			20	01	05	Carburanti si lubrifianti		10.000	7.000	2.100	2.100	1.750	350	2.137	
			20	01	06	Piese de schimb		20.000	4.000						
			20	01	08	Posta, telecomunicatii, radio, tv, internet		3.000	3.000	580	580	580	580	580	
			20	01	09	Materiale si prestari de servicii cu caracter functional		200.000	40.000	77.558	77.558	9.358	68.200	418	
			20	01	30	Alte bunuri si servicii pentru intretinere si functionare		2.000	2.000	666	666	666			
			20	05		Bunuri de natura obiectelor de inventar		2.000	2.000						
			20	05	30	Alte obiecte de inventar		2.000	2.000						
			20	30		Alte cheltuieli		7.000	4.000	2.122	2.122	2.122		2.122	
			20	30	30	Alte cheltuieli cu bunuri si servicii		7.000	4.000	2.122	2.122	2.122		2.122	
						TITLUL VI TRANSFERURI INTRE UNITATI ALE ADMINISTRATIEI PUBLICE									
			51	01		Transferuri curente		10.000.000	2.690.000	10.000.000	10.000.000	2.513.691	7.486.309	2.513.691	
			51	01	01	Transferuri catre institutiile publice		10.000.000	2.690.000	10.000.000	10.000.000	2.513.691	7.486.309	2.513.691	
						Partea III-a CHELTUIELI SOCIAL-CULTURALE									
6500	02					INVATAMANT		187.497.000	53.533.000	165.187.073	165.187.073	50.649.274	114.537.799	50.734.052	
			01			CHELTUIELI CURENTE		126.277.000	38.691.000	112.098.925	112.098.925	37.168.749	74.930.176	37.649.288	
			10			TITLUL I CHELTUIELI DE PERSONAL		126.277.000	38.691.000	112.148.333	112.148.333	37.218.157	74.930.176	37.649.288	
			10	01		Cheltuieli salariale in bani		103.085.000	29.329.000	103.085.000	103.085.000	28.585.864	74.499.136	28.988.595	
			10	01	01	Salarii de baza		66.245.000	18.897.700	66.245.000	66.245.000	18.701.831	47.543.169	18.717.591	
			10	01	05	Sporturi pentru conditii de munca		251.000	59.900	251.000	251.000	45.261	205.739	52.635	
			10	01	06	Alte sporturi		1.071.000	310.400	1.071.000	1.071.000	298.587	772.613	326.927	





Capi- tol	Sub- capi- tol	Pa- ra- graf	Titu- lul	Ar- ti- col	Ali- ne- at	Denumire indicator	Credite de angajament	Credite bugetare			Angajamente bugetare	Angajamente legale	Plati efectuate	Angajamente legale de platit	Cheltuieli efective
								anuale aprobate la finele perioadei de raportare	trimestriale cumulate						
A						B	1	2	3	4	5	6	7=5-6	8	
						caracter functional		756.000	344.900	334.029	334.029	333.303	726	340.267	
20	01	30				Alte bunuri si servicii pentru intretinere si functionare		2.904.000	786.200	685.099	685.099	679.197	5.902	717.878	
20	02					Reparatii curente		3.200.000	165.000	139.237	139.237	45.189	94.048	33.909	
20	03					Hrana		22.000	11.000	10.011	10.011	10.011	10.011	10.011	
20	03	01				Hrana pentru oameni		22.000	11.000	10.011	10.011	10.011	10.011	10.011	
20	04	02				Medicamente si materiale sanitare		6.000	1.800	1.420	1.420	1.420	1.420	2.117	
20	04	02				Materiale sanitare								177	
20	04	04				Dezinfectanti		6.000	1.800	1.420	1.420	1.420	1.420	1.940	
20	05					Bunuri de natura obiectelor de inventar		336.000	157.500	135.206	135.206	133.826	1.380	6.032	
20	05	01				Uniforme si echipament		6.000	1.800	1.378	1.378	1.378	1.378	1.977	
20	05	03				Lenjerie si accesorii de pat		25.000	17.900	17.848	17.848	17.848	1.380	6.032	
20	05	30				Alte obiecte de inventar		305.000	137.800	115.980	115.980	114.600	1.380	6.032	
20	06					Deplasari, deplasari, transferari		6.000	2.300	2.043	2.043	2.010	33	1.977	
20	06	01				Deplasari interne, deplasari, transferari		6.000	2.300	2.043	2.043	2.010	33	1.977	
20	11					Carti, publicatii si materiale documentare		23.000	12.600	6.407	6.407	5.594	813	3.060	
20	13					Pregatire profesionala		62.000	12.600	9.150	9.150	9.150	9.080	9.080	
20	14					Protectia muncii		22.000	4.500	1.715	1.715	1.715	2.034	2.034	
20	30					Alte cheltuieli		1.199.000	310.800	265.864	265.864	260.624	5.240	259.425	
20	30	04				Chirii		180.000	95.000	94.420	94.420	94.420	94.420	94.420	
20	30	30				Alte cheltuieli cu bunuri si servicii		1.019.000	215.800	171.444	171.444	166.204	5.240	165.005	
57	02					TITLUL VIII ASISTENTA SOCIALA		350.000	166.000	350.000	350.000	350.000	210.240	85.496	
57	02					Ajutoare sociale		350.000	166.000	350.000	350.000	350.000	210.240	85.496	
57	02	01				Ajutoare sociale in numerar		350.000	166.000	350.000	350.000	350.000	210.240	85.496	
59						TITLUL IX ALTE CHELTUIELI		1.118.000	82.000	30.640	30.640	30.640	30.640	30.640	

Capi- tol	Sub- capi- tol	Pa- ra- graf	Titlu	Ar- ti- col	Ali- ne- at	Denumire indicator	Credite de angajament	Credite bugetare			Angajamente bugetare	Angajamente legale	Plati efectuate	Angajamente legale de plati	Cheltuieli efective
								anuale aprobate la finele perioadei de raportare	trimestriale cumulate						
A						B									
						1	2	3	4	5	6	7=5-6	8		
				59	01	Burse		1.118.000	82.000	30.640	30.640	30.640			30.640
				84		PLATI EFECTUATE IN ANII PRECEDENTI SI RECUPERATE IN ANUL CURENT				-49.408	-49.408	-49.408			-49.408
				85		Titlul XV PLATI EFECTUATE IN ANII PRECEDENTI SI RECUPERATE IN ANUL CURENT				-49.408	-49.408	-49.408			-49.408
				85	01	Plati efectuate in anii precedenti si recuperate in anul curent				-49.408	-49.408	-49.408			-49.408
				85	01	Plati efectuate in anii precedenti si recuperate in anul curent (SF)				-49.408	-49.408	-49.408			-49.408
6602				01		SANATATE		8.771.000	2.343.000	8.545.164	8.545.164	2.263.265	6.281.899	2.285.600	
				10		CHELTUIELI CURENTE		8.771.000	2.343.000	8.545.164	8.545.164	2.263.265	6.281.899	2.285.600	
				10		TITLUL I CHELTUIELI DE PERSONAL		3.600.000	957.000	3.600.000	3.600.000	946.135	2.653.865	937.491	
				10	01	Cheltuieli salariale in bani		2.832.000	751.000	2.832.000	2.832.000	744.987	2.087.013	742.795	
				10	01	Salarii de baza		2.630.000	687.000	2.630.000	2.630.000	683.443	1.946.557	681.758	
				10	01	Sporuri pentru conditii de munca		200.000	62.000	200.000	200.000	61.531	138.469	61.024	
				10	01	Alte sporuri		1.000	1.000	1.000	1.000	13	1.000	13	
				10	01	Indemnizatii de delegare		1.000	1.000	1.000	1.000	13	1.000	13	
				10	03	Contributii		768.000	206.000	768.000	768.000	201.148	566.852	194.696	
				10	03	Contributii de asigurari sociale de stat		600.000	155.000	600.000	600.000	154.532	445.468	153.375	
				10	03	Contributii de asigurari de somaj		17.000	4.000	17.000	17.000	3.696	13.304	3.667	
				10	03	Contributii de asigurari sociale de sanatate		135.000	40.000	135.000	135.000	38.455	96.545	38.142	
				10	03	Contributii de asigurari pentru accidente de munca si boli profesionale		8.000	3.000	8.000	8.000	2.139	5.861	2.123	



Capit- tol	Sub- capit- tol	Pa- ra- graf	Gru- pa / Titlu col	Ar- ti- col	Ali- ne- at	Denumire indicator	Credite de angajament	Credite bugetare			Angajamente bugetare	Angajamente legale	Plati efectuate	Angajamente legale de platit	Cheltuieli efective
								anuale aprobate la finele perioadei de raportare	trimestriale cumulate						
A						B	1	2	3	4	5	6	7=5-6	8	
			20	13		Preparatie profesionala		7.000							
			20	14		Protectia muncii		10.000							
			20	30		Alte cheltuieli:		20.000	5.000	703	703	703	703	4.888	
			20	30		Alte cheltuieli cu bunuri si servicii		20.000	5.000	703	703	703	703	4.888	
			51			TITLUL VI TRANSFERURI INTRE UNITATI ALE ADMINISTRATIEI PUBLICE									
			51	01		Transferuri curente		4.930.000	1.356.000	4.930.000	4.930.000	1.301.966	3.628.034	1.301.966	
			51	01	39	Transferuri din bugetele consiliilor locale si judetene pentru finantarea unitatilor de asistenta medico-sociale		4.930.000	1.356.000	4.930.000	4.930.000	1.301.966	3.628.034	1.301.966	
			51	01	46	Transferuri din bugetele locale pentru finantarea cheltuielilor curente din domeniul sanatatii		190.000	56.000	190.000	190.000	37.000	153.000	37.000	
			01			CULTURA, RECREEREA SI RELIGIE		4.740.000	1.300.000	4.740.000	4.740.000	1.264.966	3.475.034	1.264.966	
			01			CHELTUIELI CURENTE		28.370.000	5.703.000	24.400.168	24.400.168	5.162.561	19.237.607	4.584.816	
			20			TITLUL II BUNURI SI SERVICII		28.370.000	5.703.000	24.400.168	24.400.168	5.162.561	19.237.607	4.584.816	
			20	01		Bunuri si servicii		5.786.000	1.710.000	1.816.168	1.816.168	1.390.215	425.953	777.470	
			20	01	04	Apa, canal si salubritate		4.243.000	940.000	1.091.419	1.091.419	681.692	409.727	675.890	
			20	01	09	Materiala si prestari de servicii cu caracter functional		50.000	5.000						
			20	01	30	Alte bunuri si servicii pentru intretinere si functionare		4.191.000	933.000	1.090.201	1.090.201	680.474	409.727	674.672	
			20	02		Reparatii curente		2.000	2.000	1.218	1.218	1.218		1.218	
			20	05		Bunuri de natura obiectelor de inventar		50.000	50.000	17.962	17.962	17.962		17.962	
			20	05	30	Alte obiecte de inventar		193.000	20.000	31.641	31.641	15.482	16.159	15.482	
			20	30		Alte cheltuieli		193.000	20.000	31.641	31.641	15.482	16.159	15.482	
								1.300.000	700.000	675.146	675.146	675.079	67	101.580	



Capi- tol	Sub- capi- tol	Pa- ra- graf	Titu- lul	Ar- ti- col	Ali- ne- at	Denumire indicator	Credite de angajament	Credite bugetare			Angajamente bugetare	Angajamente legale	Plati efectuate	Angajamente legale de plati	Cheltuieli efective
								anuale aprobate la finele perioadei de raportare	trimestriale cumulate						
A						B									
						1									
						2									
						3									
						4									
						5									
						6									
						7-5-6									
						8									
						sanatate									
10	03	04				Contributii de asigurari pentru accidente de munca si boli profesionale									
10	03	06				Contributii pentru concedii si indemnizatii									
20						TITLUL II BUNURI SI SERVICII									
20	01					Bunuri si servicii									
20	01	01				Furnituri de birou	1.627.000	565.000	1.464.000	639.420	1.207.599	978.122	229.477	1.091.844	454.406
20	01	02				Materiale pentru curatenie	19.000	6.500	29.000	5.709	5.709	2.885	2.824	4.642	
20	01	03				Incalziri, iluminati si forta motrica	90.000	29.000	22.819	22.819	22.819	20.948	1.871	17.737	
20	01	04				Apa, canal si salubritate	472.000	188.500	223.043	46.426	46.426	31.187	15.239	21.077	
20	01	05				Carburanti si lubrifianti	141.000	32.500	16.090	16.090	16.090	9.890	6.200	9.212	
20	01	06				Piese de schimb	9.000	1.000	3.000	3.000	3.000		3.000		
20	01	07				Transport	416.000	170.000	139.280	139.280	139.280	139.280		123.888	
20	01	08				Posta, telecomunicatii, radio, tv, internet	41.000	12.500	18.709	18.709	18.709	9.780	8.929	9.781	
20	01	09				Materiale si prestari de servicii cu caracter functional	223.000	58.000	102.705	102.705	102.705	52.785	49.920	55.550	
20	01	30				Alte bunuri si servicii pentru intretinere si functionare	169.000	56.000	61.639	61.639	61.639	54.111	7.528	49.339	
20	02					Reparatii curente	134.000	20.000	64.952	64.952	64.952	4.952	60.000	4.502	
20	03					Hrana	2.864.000	680.900	427.913	427.913	427.913	427.913		593.465	
20	03	01				Hrana pentru oameni	2.864.000	680.900	427.913	427.913	427.913	427.913		593.465	
20	04					Medicamente si materiale sanitare	49.000	9.100	10.394	10.394	10.394	8.394	2.000	8.463	
20	04	01				Medicamente	38.000	7.600	7.600	7.600	7.600	7.600		7.594	
20	04	02				Materiale sanitare	10.000	1.500	1.794	1.794	1.794	794	1.000	869	

Capi- tol	Sub- capi- tol	Pa- ra- graf	Titlu col	Ar- ti- col	Alf- ne- at	Denumire indicator	Credite de angajament	Credite bugetare			Angajamente bugetare	Angajamente legale	Plati efectuate	Angajamente legale de plati	Cheltuieli efective				
								anuale aprobate la finele perioadei de raportare	trimestriale cununate										
A						B						1	2	3	4	5	6	7=5-6	8
						20 04 04	Dezinfectanti	1.000			1.000	1.000				1.000			
						20 05	Bunuri de natura obiectelor de inventar	267.000		142.000	17.927	17.927	10.245			7.682		1.187	
						20 05 01	Uniforme si echipament	20.000											
						20 05 03	Lenjerie si accesorii de pat	48.000		4.000	6.245	6.245	3.245			3.000			
						20 05 30	Alte obiecte de inventar	199.000		138.000	11.682	11.682	7.000			4.682		1.187	
						20 06	Deplasari, detasari, transferari	3.000			3.000	3.000				3.000			
						20 06 01	Deplasari interne, detasari, transferari	3.000			3.000	3.000				3.000			
						20 11	Carti, publicatii si materiale documentare	4.000		1.500	1.500	1.500	1.147			353		1.147	
						20 13	Pregatire profesionala	19.000			5.000	5.000				5.000			
						20 14	Protectia muncii	13.000		1.000	800	800	800					800	
						20 30	Alte cheltuieli	137.000		44.500	36.693	36.693	25.603			11.090		27.874	
						20 30 01	Reclama si publicitate	1.000			1.000	1.000				1.000			
						20 30 30	Alte cheltuieli cu bunuri si servicii	136.000		44.500	35.693	35.693	25.603			10.090		27.874	
						51	TITLUL VI TRANSFERURI INTRE UNITATI ALE ADMINISTRATIEI PUBLICE	3.000.000		1.113.000	3.000.000	3.000.000	1.054.528			1.945.472		1.054.528	
						51 01	Transferuri curente	3.000.000		1.113.000	3.000.000	3.000.000	1.054.528			1.945.472		1.054.528	
						51 01 01	Transferuri catre institutiile publice	2.143.000		883.000	2.143.000	2.143.000	823.028			1.317.972		823.028	
						51 01 39	Transferuri din bugetele consiliilor locale si judetene pentru finantarea unitatilor de asistenta medico-sociale	857.000		230.000	857.000	857.000	229.500			627.500		229.500	
						57	TITLUL VIII ASISTENTA SOCIALA	7.258.000		1.940.000	7.258.000	7.258.000	1.850.944			5.398.056		1.880.342	
						57 02	Ajutoare sociale	7.258.000		1.940.000	7.258.000	7.258.000	1.850.944			5.398.056		1.880.342	
						57 02 01	Ajutoare sociale in numerar	6.858.000		1.905.000	6.858.000	6.858.000	1.827.431			5.030.569		1.847.829	
						57 02 02	Ajutoare sociale in natura	400.000		35.000	400.000	400.000	32.513			367.487		32.513	
						59	TITLUL IX ALTE CHELTUIELI	1.250.000			1.250.000	1.250.000				1.250.000			




Capi- tol	Sub- capi- tol	Pa- ra- graf	Titlu	Ar- ti- col	Ali- ne- at	Denumire indicator	Credite de angajament	Credite bugetare		Angajamente bugetare	Angajamente legale	Plati efectuate	Angajamente legale de plati	Cheltuieli efective
								anuale aprobrate la finele perioadei de raportare	trimestrale cumulate					
A						B								
59	11	Asociatii si fundatii				1	2	3	4	5	6	7=5-6	8	
84						PLATI EFECTUATE IN ANII PRECEDENTI SI RECUPERATE IN ANUL CURENT		1.250.000		1.250.000			1.250.000	
85						Titlul XV PLATI EFECTUATE IN ANII PRECEDENTI SI RECUPERATE IN ANUL CURENT				-6.783	-6.783	-6.783		
85	01					Plati efectuate in anii precedenti si recuperate in anul curent				-6.783	-6.783	-6.783		
85	01					Plati efectuate in anii precedenti si recuperate in anul curent (SR)				-6.783	-6.783	-6.783		
7000	02					Partea IV-a SERVICIIL SI DEZVOLTARE PUBLICA, LOCUINTE, MEDIU SI APE LOCUINTE, SERVICII SI DEZVOLTARE CHELTUIELI CURENTE		49.399.000	15.932.000	20.577.459	20.577.459	9.961.022	10.616.437	9.975.272
7002	01					TITLUL I CHELTUIELI DE PERSONAL		21.686.000	5.565.000	6.045.796	6.045.796	5.123.434	922.362	4.951.638
	10	01				Cheltuieli salariale in bani		21.699.000	5.578.000	6.059.199	6.059.199	5.136.837	922.362	4.951.638
	10	01				Salarii de baza		86.000	23.000	86.000	86.000	20.166	65.834	18.874
	10	01				Indemnizatii de delegare		67.000	17.000	67.000	67.000	15.786	51.214	14.626
	10	01				Alte drepturi salariale in bani		64.000	16.000	64.000	64.000	15.860	48.140	14.626
	10	01				Contributii		2.000	1.000	2.000	2.000	-74	2.074	
	10	03				Contributii de asigurari sociale de stat		19.000	6.000	19.000	19.000	4.380	14.620	4.248
	10	03				Contributii de asigurari de somaj		12.000	3.500	12.000	12.000	3.328	8.672	3.266
	10	03				Contributii de asigurari sociale de sanatate		1.000	500	1.000	1.000	78	922	73
	10	03				Contributii de asigurari pentru sanatate		4.000	1.000	4.000	4.000	817	3.183	761

Capi- tol	Sub- capi- tol	Pa- ra- graf	Gru- pa / Titlu	Ar- ti- col	Ali- ne- at	Denumire indicator	Credite de angajament	Credite bugetare		Angajamente bugetare	Angajamente legale	Plati efectuate	Angajamente legale de plati	Cheltuieli efective
								anuale aprobate la finele perioadei de raportare	trimestrale cumulate					
A						B	1	2	3	4	5	6	7=5-6	8
						accidente de munca si boli profesionale		1.000	500	1.000	1.000	24	976	24
				10	03	06	Contributii pentru concedii si indemnizatii	1.000	500	1.000	1.000	133	867	124
				20	01		TITLUL II BUNURI SI SERVICII	21.013.000	5.402.000	5.373.199	5.373.199	5.064.171	309.028	4.880.264
				20	01		Bunuri si servicii	18.111.000	5.142.000	5.084.355	5.084.355	4.807.086	277.269	4.727.410
				20	01	04	Apa, canal si salubritate	150.000	2.000	150	150	150	-400	116
				20	01	05	Carburanti si lubrifianti	20.000	8.000	6.543	6.543	6.943	6.326	6.326
				20	01	06	Piese de schimb	7.000	3.000	584	584	584	584	584
				20	01	09	Materiale si prestari de servicii cu caracter functional	17.914.000	5.129.000	5.077.078	5.077.078	4.799.409	277.669	4.688.194
				20	01	30	Alte bunuri si servicii pentru intretinere si functionare	20.000						32.190
				20	02		Reparatii curente	2.000.000	130.000	149.677	149.677	127.519	22.158	127.983
				20	05		Bunuri de natura obiectelor de inventar	400.000						
				20	05	30	Alte obiecte de inventar	400.000						
				20	06		Deplasari, detasari, transferari	1.000						
				20	06	01	Deplasari interne, detasari, transferari	1.000						
				20	14		Protectia muncii	1.000						
				20	30		Alte cheltuieli	500.000	130.000	139.167	139.167	129.566	9.601	24.871
				20	30	30	Alte cheltuieli cu bunuri si servicii	500.000	130.000	139.167	139.167	129.566	9.601	24.871
				55	01		TITLUL VII ALTE TRANSFERURI	600.000	153.000	600.000	600.000	52.500	547.500	52.500
				55	01		A. Transferuri interne	600.000	153.000	600.000	600.000	52.500	547.500	52.500
				55	01	18	Alte transferuri curente interne	600.000	153.000	600.000	600.000	52.500	547.500	52.500
				84			PLATI EFECTUATE IN ANII PRECEDENTI SI RECUPERATE IN ANUL CURENT							
				85			Titlul XV PLATI EFECTUATE IN ANII	-13.000	-13.000	-13.403	-13.403	-13.403		

Capi- tol	Sub- capi- tol	Pa- ra- graf	Gru- pa / Titlu	Ar- ti- col	Ali- ne- at	Denumire indicator	Credite de angajament	Credite bugetare			Angajamente bugetare	Angajamente legale	Plati efectuate	Angajamente legale de plati	Cheltuieli efective							
								anuale aprobate la finele perioadei de raportare	trimestriale cumulate													
A						B									1	2	3	4	5	6	7=5-6	8
						PRECEDENTI SI RECUPERATE																
						IN ANUL CURENT																
	85		01			Plati efectuate in anii precedenti si recuperate in anul curent																
	85		01		01	Plati efectuate in anii precedenti si recuperate in anul curent (Sf)																
7402						PROTECTIA MEDIULUI																
	01					CHELTUIELI CURENTE																
	20					TITLUL II BUNURI SI SERVICII																
	20		01			Bunuri si servicii																
	20		01		09	Materiale si prestari de servicii cu caracter functional																
	20		05			Bunuri de natura obiectelor de inventar																
	20		05		30	Alte obiecte de inventar																
	20		30			Alte cheltuieli																
	20		30		30	Alte cheltuieli cu bunuri si servicii																
	55					TITLUL VII ALTE TRANSFERURI																
	55		01			A. Transferuri interne																
	55		01		18	Alte transferuri curente interne																
	79					OPERATIUNI FINANCIARE																
	81					TITLUL XIV RAMBURSARI DE CREDITE																
	81		01			Rambursari de credite externe																
	81		01		05	Rambursari de credite aferente datoriei publice externe locale																
8000	02					Partea V-a ACTIVUNI ECONOMICE																
8102						COMBUSTIBILI SI ENERGIE																
							16.109.000	16.109.000	10.253.000	16.109.000	16.109.000	16.109.000	6.772.965	9.336.035	11.246.582							
							16.900.000	5.808.000	4.484.077	4.484.077	4.484.077	3.802.878	681.199	3.990.103								
							760.000	100.000	1.179	1.179	1.179	1.179	1.179	3.990.103								
							760.000	100.000	1.179	1.179	1.179	1.179	1.179	3.990.103								
							340.000	340.000	333.407	333.407	333.407	333.407	333.407	333.407								
							340.000	340.000	333.407	333.407	333.407	333.407	333.407	333.407								
							340.000	340.000	333.407	333.407	333.407	333.407	333.407	333.407								
							4.000.000	1.249.000	4.000.000	4.000.000	4.000.000	700.124	3.299.876	700.124								
							4.000.000	1.249.000	4.000.000	4.000.000	4.000.000	700.124	3.299.876	700.124								
							4.000.000	1.249.000	4.000.000	4.000.000	4.000.000	700.124	3.299.876	700.124								
							4.000.000	1.249.000	4.000.000	4.000.000	4.000.000	700.124	3.299.876	700.124								
							5.713.000	2.870.000	5.713.000	5.713.000	5.713.000	5.713.000	5.713.000	5.713.000								
							5.713.000	2.870.000	5.713.000	5.713.000	5.713.000	5.713.000	5.713.000	5.713.000								
							5.713.000	2.870.000	5.713.000	5.713.000	5.713.000	5.713.000	5.713.000	5.713.000								
							62.749.600	25.997.000	51.387.695	51.387.695	51.387.695	15.649.379	35.738.316	19.297.794								
							16.109.000	10.253.000	16.109.000	16.109.000	16.109.000	6.772.965	9.336.035	11.246.582								

Capi- tol	Sub- capi- tol	Pa- ra- graf	Titlu	Ar- ti- col	Al- ne- at	Denumire indicator	Credite de angajament	Credite bugetare			Angajamente bugetare	Angajamente legale	Plati efectuate	Angajamente legale de plati	Cheltuieli efective
								anuale aprobate la finele perioadei de raportare	trimestriale cumulate						
A						B	1	2	3	4	5	6	7=5-6	8	
						01	CHELTUIELI CURENTE	15.350.000	10.000.000	15.350.000	15.350.000	6.646.581	8.703.419	11.246.582	
						40	TITLUL IV SUBVENTII	15.350.000	10.000.000	15.350.000	15.350.000	6.646.581	8.703.419	11.246.582	
						40 03	Subventii pentru acoperirea diferentelor de pret si tarif	15.350.000	10.000.000	15.350.000	15.350.000	6.646.581	8.703.419	11.246.582	
						79	OPERATIUNI FINANCIARE	759.000	253.000	759.000	759.000	126.384	632.616	632.616	
						81	TITLUL XIV RAMBURSARI DE CREDITE	759.000	253.000	759.000	759.000	126.384	632.616	632.616	
						81 02	Rambursari de credite interne	759.000	253.000	759.000	759.000	126.384	632.616	632.616	
						81 02 05	Rambursari de credite aferente datoriei publice interne locale	759.000	253.000	759.000	759.000	126.384	632.616	632.616	
8402						01	TRANSPORTURI	46.640.000	15.744.000	35.278.695	35.278.695	8.876.414	26.402.281	8.051.212	
						20	CHELTUIELI CURENTE	37.180.000	11.014.000	25.818.695	25.818.695	8.876.414	16.942.281	8.051.212	
						20 01	TITLUL II BUNURI SI SERVICII	13.180.000	3.014.000	1.818.695	1.818.695	876.745	941.950	51.543	
						20 01 09	Bunuri si servicii	2.267.000	514.000	62.296	62.296	40.279	22.017	16.256	
						20 01 09	Materiale si prestari de servicii cu caracter functional	2.007.000	500.000	62.296	62.296	40.279	22.017	2.615	
						20 01 30	Alte bunuri si servicii pentru intretinere si functionare	260.000	14.000	1.756.399	1.756.399	836.466	919.933	34.618	
						20 02	Reparatii curente	10.913.000	2.500.000	1.756.399	1.756.399	836.466	919.933	34.618	
						20 05	Bunuri de natura obiectelor de inventar	24.000.000	8.000.000	24.000.000	24.000.000	7.999.669	16.000.331	7.999.669	
						20 05 30	Alte obiecte de inventar	24.000.000	8.000.000	24.000.000	24.000.000	7.999.669	16.000.331	7.999.669	
						40	TITLUL IV SUBVENTII	24.000.000	8.000.000	24.000.000	24.000.000	7.999.669	16.000.331	7.999.669	
						40 03	Subventii pentru acoperirea diferentelor de pret si tarif	24.000.000	8.000.000	24.000.000	24.000.000	7.999.669	16.000.331	7.999.669	
						79	OPERATIUNI FINANCIARE	9.460.000	4.730.000	9.460.000	9.460.000	9.460.000	9.460.000	9.460.000	
						81	TITLUL XIV RAMBURSARI DE CREDITE	9.460.000	4.730.000	9.460.000	9.460.000	9.460.000	9.460.000	9.460.000	
						81 02	Rambursari de credite interne	9.460.000	4.730.000	9.460.000	9.460.000	9.460.000	9.460.000	9.460.000	

Capi- tol	Sub- capi- tol	Pa- ra- graf	Gr- pa / Titlu	Ar- ti- col	Al- ne- at	Denumire indicator	Credite de angajament	Credite bugetare		Angajamente bugetare	Angajamente legale	Plati efectuate	Angajamente legale de Plati	Cheltuieli efective		
								anuale aprobrate la finele perioadei de raportare	trimestriale cumulate							
A						B										
9902	96			81	02	05	Rambursari de credite aferente datoriei publice interne locale		9.460.000	4.730.000	9.460.000	9.460.000		38.289.882	9.460.000	
						excedent/deficit sect funct										



Conducatorul institutiei,

*[Handwritten signature]*


Conducatorul compartimentului  
financiar-contabil

*[Handwritten signature]*

CONTUL DE EXECUTIE AL BUGETULUI LOCAL - VENITURI  
SECTIUNEA DE DEZVOLTARE  
31.03.2013

Capi- tol	Sub- ra- pa / graf / Titlu col	Grn- pa / ti- col	Ar- ti- col	Al- ne- at	Denumire indicator	Prevederi bugetare anuale aprobate la finele perioadei de raportare	Prevederi bugetare trimestriale cumulate	Drepturi constatate			Incasari realizate	Stingeri pe ale cai decat incasari	Drepturi constatate de incasat
								Total, din care:	din anii precedenti	din anul curent			
A						1	2	3=4+5	4	5	6	7	8=3-6-7
0001	02				TOTAL VENITURI-BUGET LOCAL	101.289.000	24.340.000	52.080.180	16.930.724	35.149.456	26.713.575	10.537.740	14.828.863
0002					I. VENITURI CURENTE	55.522.000	350.000	226.873	57.337	169.536	170.469		56.404
2900					C. VENITURI NEFISCAL	55.522.000	350.000	226.873	57.337	169.536	170.469		56.404
3300					C2. VANZARI DE BUNURI SI SERVICII	55.522.000	350.000	226.873	57.337	169.536	170.469		56.404
3602					DIVERSE VENITURI	1.400.000	350.000	226.873	57.337	169.536	170.469		56.404
	07				Vansaminte din amortizarea mijloacelor Fixe	1.400.000	350.000	226.873	57.337	169.536	170.469		56.404
3702					TRANSFERURI VOLUNTARE, ALTELE DECAT SUBVENTIILE								
	04				Vansaminte din sectiunea de functionare	54.122.000							
3900	02				II. VENITURI DIN CAPITAL	500.000	130.000	1.056.345	959.569	96.776	139.396		916.949
3902					VENITURI DIN VALORIFICAREA UNOR	500.000	130.000	1.056.345	959.569	96.776	139.396		916.949
	03				Venituri din vanzarea locuintelor construite din fondurile statului	250.000	65.000	34.922		34.922	34.922		
	07				Venituri din vanzarea unor bunuri aparținând domeniului privat al statului sau al unitatilor administrative- teritoriale			42.841		42.841	42.841		
	10				Depozite speciale pentru constructii de locuinte	250.000	65.000	978.582	959.569	19.013	61.633		916.949
4000	02				III OPERATIUNI FINANCIARE			2.563.000		2.563.000	2.563.000		
4002					INCASARI DIN RAMBURSAREA IMPRUMUTURILOR ACORDATE			2.563.000		2.563.000	2.563.000		
	14				Sume din excedentul bugetului local utilizate pentru finantarea cheltuielilor sectiunii de dezvoltare			2.563.000		2.563.000	2.563.000		

Capi- tol	Sub- capi- tol	Pa- ra- gra- ful	Gre- pa / Titlu col	Ar- ti- col	Al- ne- at	Denumire indicator	Prevederi		Drepturi constatate			Incasari realizate	Singeri pe alte cai decat incasari	Drepturi constatate de incasat
							bugetare anuale aprobate la finele perioadei de raportare	1	2	Total, din care:	din anii precedenti			
A						B	1	2	3=4+5	4	5	6	7	8=3-6-7
4100	02					IV. SUBVENȚII	13.841.000	8.100.000	11.343.337	5.200.962	6.142.375	8.082.391	61.067	3.199.879
4200						SUBVENȚII DE LA ALTE NIVELE ALE ADMINISTRAȚIEI PUBLICE	13.841.000	8.100.000	11.343.337	5.200.962	6.142.375	8.082.391	61.067	3.199.879
4202	20					SUBVENȚII DE LA BUGEȚUL DE STAT	13.841.000	8.100.000	11.343.337	5.200.962	6.142.375	8.082.391	61.067	3.199.879
						Subvenții de la bugetul de stat către bugetele locale necesare sustinerii derularii proiectelor finanțate din fonduri externe nerambursabile(FEN)								
						postaderare	13.841.000	8.100.000	11.343.337	5.200.962	6.142.375	8.082.391	61.067	3.199.879
4502						SUME PRIMITE DE LA UE/ALȚI DONATORI ÎN CONTUL PLATILOR EFECTUATE ȘI PREFINANȚARI	31.426.000	15.760.000	36.890.625	10.712.836	26.177.769	15.758.319	10.476.673	10.655.633
	01					Fondul european de Dezvoltare Regionala	29.600.000	15.642.000	34.960.220	9.962.838	24.997.382	15.640.630	9.962.838	9.356.752
	01					Sume primite în contul platilor	14.979.000	3.550.000	17.061.184	9.962.838	7.098.346		9.962.838	7.098.346
	01					efectuate în anul curent								
	02					Sume primite în contul platilor	14.621.000	12.092.000	17.899.036	750.018	17.899.036	15.640.630	513.835	2.258.406
	02					efectuate în anii anteriori	1.826.000	118.000	1.930.405		1.180.387	117.689		1.298.881
	02					Fondul Social European								
	01					Sume primite în contul platilor	562.000		327.857	327.857			327.857	
	01					efectuate în anul curent								
	02					Sume primite în contul platilor	1.264.000	118.000	1.602.548	422.161	1.180.387	117.689	185.978	1.298.881
	02					efectuate în anii anteriori								



Conducatorul compartimentului  
financiar-contabil

## TOTAL JUDET GALATI

CONTUL DE EXECUTIE AL BUGETULUI LOCAL - CHELTUIELI  
SECTIUNEA DE DEZVOLTARE  
31.03.2013

Capi- tol	Sub- capi- tol	Pa- ra- gra- ful Titlu	Ar- ti- col	Alf- ne- at	Denumire indicator	Credite de angajament	Credite bugetare			Angajamente bugetare	Angajamente legale	Plati efectuate	Angajamente legale de plati	Cheltuii efective
							anuale aprobat la finele perioadei de raportare	trimestriale cumulate						
A						1	2	3	4	5	6	7=5-6	8	
5002					TOTAL CHELTUIELI	45.885.000	134.769.000	24.340.000	16.284.095	16.284.095	9.093.767	7.190.328	38.629.398	
	01				CHELTUIELI CURENTE	45.885.000	49.996.000	20.477.000	13.504.283	13.504.283	9.321.390	4.182.893	6.047.907	
	51				TITLUL VI TRANSFERURI INTRE UNITATI ALE ADMINISTRATIEI PUBLICE		4.111.000	29.000	4.111.000	4.111.000	27.108	4.083.892	27.108	
	51	02			Transferuri de capital		4.111.000	29.000	4.111.000	4.111.000	27.108	4.083.892	27.108	
	51	02	28		Transferuri din bugetele locale pentru finantarea cheltuiilor de capital		3.042.000		3.042.000	3.042.000		3.042.000		
	51	02	29		Alte transferuri de capital catre instituti publice		1.069.000	29.000	1.069.000	1.069.000	27.108	1.041.892	27.108	
	56				TITLUL VIII PROIECTE CU FINANTARE DIN FONDURI EXTERNE NERAMBURSABILE (FEN)									
	56	01			POSTADERARE	45.885.000	45.885.000	20.448.000	9.393.283	9.393.283	9.294.282	99.001	6.020.799	
	56	01	01		Programa din Fondul European de Dezvoltare Regionala (FEDR)	42.190.000	42.190.000	19.803.000	8.815.812	8.815.812	8.716.811	99.001	5.588.941	
	56	01	01		Finantarea nationala*)	6.139.000	6.139.000	2.534.000	1.010.762	1.010.762	1.006.568	4.194	985.742	
	56	01	02		Finantarea externa nerambursabila	28.410.000	28.410.000	14.596.000	6.443.759	6.443.759	6.353.759	90.000	3.223.102	
	56	01	03		Cheltuieli neeligibile*)	7.641.000	7.641.000	2.673.000	1.361.291	1.361.291	1.356.484	4.807	1.380.097	
	56	02			Programa din Fondul Social European (FSE)	2.195.000	2.195.000	645.000	577.471	577.471	577.471		425.509	
	56	02	01		Finantarea nationala*)	250.000	250.000	75.700	67.175	67.175	67.175		50.262	
	56	02	02		Finantarea externa nerambursabila	1.880.000	1.880.000	543.300	486.161	486.161	486.161		363.763	
	56	02	03		Cheltuieli neeligibile*)	65.000	65.000	26.000	24.135	24.135	24.135		11.484	
	56	03			Programa din Fondul de Coeziune (FC)	1.500.000	1.500.000							
	56	03	01		Finantarea nationala*)	1.500.000	1.500.000							
	56	08			Programa Instrumentul European de Vecinatate si Parteneriat(ENP)								6.349	



Capi- tol	Sub- capi- tol	Pa- ra- graf	Gru- pa / Titlu	Ar- ti- col	Alf- ne- at	Denumire indicator	Credite de angajament	Credite bugetare		Angajamente bugetare	Angajamente legale	Plati efectuate	Angajamente legale de plati	Cheltuieli efective
								anuale aprobate la finele perioadei de raportare	trimestriale cumulate					
A						B								
						1	2	3	4	5	6	7=5-6	8	
56	08	01		08	01	Finantare nationala								533
56	08	02		08	02	Finantarea externa nerambursabila								4.782
56	08	03		08	03	Cheltuieli neeligibile								1.034
70						CHELTUIELI DE CAPITAL								
71						TITLUL X ACTIVE FINANCIARE								
71	01			01		Active fixe	88.693.000	7.783.000	6.945.032	6.945.032	3.997.597	3.007.435	32.581.491	
71	01	01		01		Constructii	86.558.000	7.783.000	6.945.032	6.945.032	3.937.597	3.007.435	32.581.491	
71	01	01		01		Masini, echipamente si mijloace de transport	81.805.000	7.763.000	6.942.730	6.942.730	3.935.295	3.007.435	32.581.491	
71	01	02				active corporale	52.946.000	5.796.000	5.831.000	5.831.000	3.129.087	2.701.913	31.808.589	
71	01	03				Mobilier, aparatura birouca si alte	10.010.000	63.000						373.220
71	01	30				Alte active fixe (inclusiv reparatii capitale)								81.895
71	03					Reparatii capitale aferente activelor fixe	18.849.000	1.904.000	1.111.730	1.111.730	806.208	305.522	317.787	
72						TITLUL XI ACTIVE FINANCIARE								
72	01					Active financiare	4.753.000	20.000	2.302	2.302	2.302			
72	01	01				Participare la capitalul social al societatiilor comerciale	2.135.000							
84						PLATI EFECTUATE IN ANII PRECEDENTI SI RECUPERATE IN ANUL CURENT	-3.920.000	-3.920.000	-4.165.220	-4.165.220	-4.165.220	-4.165.220	-4.165.220	
85						TITLUL XV PLATI EFECTUATE IN ANII PRECEDENTI SI RECUPERATE								
85	01					PLATI EFECTUATE IN ANII PRECEDENTI SI RECUPERATE IN ANUL CURENT	-3.920.000	-3.920.000	-4.165.220	-4.165.220	-4.165.220	-4.165.220	-4.165.220	
85	01					Plati efectuate in anii precedenti si recuperate in anul curent	-3.920.000	-3.920.000	-4.165.220	-4.165.220	-4.165.220	-4.165.220	-4.165.220	





Capi- tol	Sub- capi- tol	Pa- ra- graf	Gru- pa / Titlu	Ar- ti- col	Ali- ne- at	Denumire indicator	Credite de angajament	Credite bugetare			Angajamente bugetare	Angajamente legale	Plati efectuate	Angajamente legale de platit	Cheltuieli efective
								1	2	3					
A						B									
				56	02	Programa din Fondul Social European (FSE)	2.195.000	2.195.000	645.000	577.471	577.471	577.471	577.471	577.471	425.509
				56	02	01	Finantarea nationala*)	250.000	250.000	75.700	67.175	67.175	67.175	67.175	50.262
				56	02	02	Finantarea externa nerambursabila	1.880.000	1.880.000	543.300	486.161	486.161	486.161	486.161	363.753
				56	02	03	Cheltuieli neeligibile*)	65.000	65.000	26.000	24.135	24.135	24.135	24.135	11.484
				70		CHELTUIELI DE CAPITAL	9.897.000	9.897.000	136.000	116.487	116.487	116.319	116.319	164.889	
				71		TITLUL X ACTIVE NEFINANCIARE	9.897.000	9.897.000	136.000	116.487	116.487	116.319	116.319	164.889	
				71	01	Active fixe	6.147.000	6.147.000	119.000	116.487	116.487	116.319	116.319	164.889	
				71	01	01	Construcții	5.551.000	5.551.000	18.000	15.678	15.678	15.510	168	50.000
				71	01	02	Masini, echipamente si mijloace de transport								30.332
				71	01	03	Mobilier, aparatura birouca si alte active corporale								64.120
				71	01	30	Alte active fixe								
				71	03		(inclusiv reparatii capitale)	596.000	596.000	101.000	100.809	100.809	100.809	100.809	20.437
				71	03		Reparatii capitale aferente activelor fixe	3.750.000	3.750.000	17.000					
				6602		SANATATE	4.254.000	4.254.000		3.042.000	3.042.000	3.042.000	3.042.000	344.690	
				01		CHELTUIELI CURENTE	3.042.000	3.042.000		3.042.000	3.042.000	3.042.000	3.042.000	196.509	
				51		TITLUL VI TRANSFERURI INTRE UNITATI ALE ADMINISTRATIEI PUBLICE	3.042.000	3.042.000		3.042.000	3.042.000	3.042.000	3.042.000		
				51	02	Transferuri de capital	3.042.000	3.042.000		3.042.000	3.042.000	3.042.000	3.042.000		
				51	02	28	Transferuri din bugetele locale pentru finantarea cheltuielilor de capital	3.042.000	3.042.000		3.042.000	3.042.000	3.042.000	3.042.000	
				56		TITLUL VIII PROIECTE CU FINANTARE DIN FONDURI EXTERNE NERAMBURSABILE (FEN)	3.042.000	3.042.000		3.042.000	3.042.000	3.042.000	3.042.000		

Capi- tol	Sub- capi- tol	Pa- ra- graf	Titlu col	Ar- ti- col	Alf- ne- at	Denumire indicator	Credite de angajament	Credite bugetare			Angajamente bugetare	Angajamente legale	Plati efectuate	Angajamente legale de plati	Cheltuieli efective
								anuale aprobrate la finele perioadei de raportare	trimestriale cumulate						
A						B	1	2	3	4	5	6	7=5-6	8	
POSTADERARE															
56	01	Programa din Fondul European de Dezvoltare Regionala (FEDR)													
		56	01	01		Finantarea nationala*)									
		70				CHELTUIELI DE CAPITAL									
		71				TITLUL X ACTIVE NEFINANCIARE									
		71	01			Active fixe									
		71	01	01		Constructii									
		71	01	30		Alte active fixe (inclusiv reparatii capitale)									
6702						CULTURA, RECREERE SI RELIGIE	2.311.000	14.552.000	3.031.000	2.964.459	2.964.459	1.532.826	1.431.633	6.445.520	
		01				CHELTUIELI CURENTE	2.311.000	3.095.000	1.898.000	1.871.470	1.871.470	1.110.105	761.365	5.286.759	
		51				TITLUL VI TRANSFERURI INTRE UNITATI ALE ADMINISTRATIEI PUBLICE									
		51	02			Transferuri de capital									
		51	02	29		Alte transferuri de capital catre institutii publice									
		56				TITLUL VIII PROIECTE CU FINANTARE DIN FONDURI EXTERNE NERAMBURSABILE (FEN)									
		56	01			POSTADERARE	2.311.000	2.311.000	1.874.000	1.087.470	1.087.470	1.087.470	1.087.470	5.264.124	
		56	01	01		Programa din Fondul European de Dezvoltare Regionala (FEDR)	2.311.000	2.311.000	1.874.000	1.087.470	1.087.470	1.087.470	1.087.470	5.264.124	
		56	01	02		Finantarea nationala*)	329.000	329.000	295.000	147.849	147.849	147.849	147.849	767.319	
		56	01	03		Finantarea externa nerambursabila	1.343.000	1.343.000	1.005.000	604.566	604.566	604.566	604.566	3.137.614	
		70				CHELTUIELI DE CAPITAL	639.000	639.000	574.000	335.055	335.055	335.055	335.055	1.359.191	
								11.457.000	1.133.000	1.092.989	1.092.989	422.721	670.268	1.158.761	



Capi- tol	Sub- capi- tol	Pa- ra- graf	Gru- pa / Titlu	Ar- ti- col	Alif- ne- at	Denumire indicator	Credite de angajament	Credite bugetare			Angajamente bugetare	Angajamente legale	Plati efectuate	Angajamente legale de platit	Cheltuieli efective
								anuale aprobat la finele perioadei de raportare	trimestriale cumulate						
A						B	1	2	3	4	5	6	7=5-6	8	
				56	08	03	Cheltuieli neeligibile								1.034
				70			CHELTUIELI DE CAPITAL		814.000	848.000	515.913	515.913	267.515	248.398	47.032
				71			TITLUL X ACTIVE NERINANCIARE		814.000	848.000	515.913	515.913	267.515	248.398	47.032
				71	01	01	Active fixe		814.000	848.000	515.913	515.913	267.515	248.398	47.032
				71	01	01	Constructii		727.000	773.000	507.913	507.913	267.515	240.398	-899
				71	01	02	Masini, echipamente si mijloace de transport								33.659
				71	01	03	Mobilie, aparatura birou si alte active corporale								6.624
				71	01	30	Alte active fixe (inclusiv reparatii capitale)		87.000	75.000	8.000	8.000		8.000	7.648
				84			PLATI EFECTUATE IN ANII PRECEDENTI SI RECUPERATE IN ANUL CURENT								
				85			Titlul XV PLATI EFECTUATE IN ANII PRECEDENTI SI RECUPERATE								
				85	01	02	PLATI EFECTUATE IN ANII PRECEDENTI SI RECUPERATE IN ANUL CURENT								
				85	01		Plati efectuate in anii precedenti si recuperate in anul curent								
				85	01	02	Plati efectuate in anii precedenti si recuperate in anul curent (SD)								
				7000	02		Partea IV-a-SERVICIU SI DEZVOLTARE PUBLICA, LOCUINTA, MEDIU SI APE		1.654.000	26.399.000	1.069.000	-85.060	-1.293.113	1.208.053	25.017.467
				7002			LOCUINTE, SERVICII SI DEZVOLTARE CHELTUIELI CURENTE		154.000	17.646.000	4.395.000	3.754.814	2.600.369	1.154.445	21.611.697
				01			TITLUL VIII PROIECTE CU FINANTARE DIN FONDURI EXTERNE NERAMBURSABILE (FEN)		154.000	154.000	73.000	33.805	33.805		42.418







Capi- tol	Sub- capi- tol	Pa- ra- graf	Titu- lul	Ar- ti- col	Ali- ne- at	Denumire indicator	Credite de angajament	Credite bugetare			Angajamente bugetare	Angajamente legale	Plati efectuate	Angajamente legale de plati	Cheltuieli efective
								anuale aprobate la finele perioadei de raportare	trimestriale cumulate						
A						B	1	2	3	4	5	6	7=5-6	8	
						IN ANUL CURENT									
				85	01	Plati efectuate in anii precedenti si recuperate in anul curent				-8.148	-8.148	-8.148	-8.148		
				85	01 02	Plati efectuate in anii precedenti si recuperate in anul curent (SD)				-8.148	-8.148	-8.148	-8.148		
7402				01		PROTECTIA MEDIULUI	1.500.000	8.753.000	-3.326.000	-3.839.874	-3.839.874	-3.893.482	53.608	3.405.770	
				56		CHELTUIELI CURENTE	1.500.000	1.500.000							
				56		TITLUL VIII PROIECTE CU FINANTARE DIN FONDURI EXTERNE NERAMBURSABILE (FEN)									
				56		POSTADERARE	1.500.000	1.500.000		80.079	80.079	26.471	53.608	3.405.770	
				56	03	Programe din Fondul de Coeziune (FC)	1.500.000	1.500.000		80.079	80.079	26.471	53.608	3.405.770	
				56	03 01	Finantarea nationala*)	1.500.000	1.500.000		80.079	80.079	26.471	53.608	3.405.770	
				70		CHELTUIELI DE CAPITAL		11.173.000	594.000	80.079	80.079	26.471	53.608	3.292.028	
				71		TITLUL X ACTIVE NEFINANCIARE		11.173.000	594.000	80.079	80.079	26.471	53.608	3.292.028	
				71	01	Active fixe		11.173.000	594.000	80.079	80.079	26.471	53.608	3.292.028	
				71	01 01	Constructii		3.653.000	531.000	80.079	80.079	26.471	53.608	3.292.028	
				71	01 02	Masini, echipamente si mijloace de transport		6.635.000	63.000					112.148	
				71	01 30	Alte active fixe (inclusiv reparatii capitale)		885.000						1.594	
				84		PLATI EFECTUATE IN ANII PRECEDENTI SI RECUPERATE IN ANUL CURENT		-3.920.000	-3.920.000	-3.919.953	-3.919.953	-3.919.953			
				85		TITLUL XV PLATI EFECTUATE IN ANII PRECEDENTI SI RECUPERATE IN ANUL CURENT		-3.920.000	-3.920.000	-3.919.953	-3.919.953	-3.919.953			
				85	01	Plati efectuate in anii precedenti si		-3.920.000	-3.920.000	-3.919.953	-3.919.953	-3.919.953			

Capi- tol	Sub- capi- tol	Pa- ra- graf	Grn- pa / Titlu	Ar- ti- col	Al- ne- at	Denumire indicator	Credite de angajament	Credite bugetare			Angajamente bugetare	Angajamente legale	Plati efectuate	Angajamente legale de platit	Cheltuieli efective
								anuale aprobate la finele perioadei de raportare	trimestriale cumulate						
A						B	1	2	3	4	5	6	7=5-6	8	
						recuperate in anul curent		-3.920.000	-3.920.000	-3.919.953	-3.919.953	-3.919.953			
				85	01 02	Plati efectuate in anii precedenti si recuperate in anul curent (SD)		-3.920.000	-3.920.000	-3.919.953	-3.919.953	-3.919.953			
8000	02					Partea V-a-ACTIUNI ECONOMICE	35.931.000	65.815.000	17.979.000	8.740.559	8.740.559	7.860.011	880.548	6.011.293	
8002						ACTIUNI GENERALE ECONOMICE, SI DE MUNCA								40.000	
				70		CHELTUIELI DE CAPITAL								40.000	
				71		TITLUL X ACTIVE NEFINANCIARE								40.000	
				71	01	Active fixe								40.000	
				71	01 01	Construcii								40.000	
8102						COMBUSTIBILI SI ENERGIE		10.296.000	172.000	243.637	243.637	89.757	133.880	883.807	
				70		CHELTUIELI DE CAPITAL		10.296.000	172.000	243.637	243.637	89.757	153.880	883.807	
				71		TITLUL X ACTIVE NEFINANCIARE		10.296.000	172.000	243.637	243.637	89.757	153.880	883.807	
				71	01	Active fixe		10.296.000	172.000	243.637	243.637	89.757	153.880	883.807	
				71	01 01	Construcii		4.020.000	88.000	165.862	165.862	86.382	79.480	831.923	
				71	01 02	Masini, echipamente si mijloace de transport								51.884	
				71	01 30	Alte active fixe		6.276.000	84.000	77.775	77.775	3.375	74.400		
						(inclusiv reparatii capitale)									
8402						TRANSPORTURI	35.931.000	55.519.000	17.807.000	8.496.922	8.496.922	7.770.254	726.668	5.087.486	
				01		CHELTUIELI CURENTE	35.931.000	35.931.000	17.344.000	7.443.052	7.443.052	7.443.052		70.060	
				56		TITLUL VIII PROIECTE CU FINANTARE DIN FONDURI EXTERNE NERAMBURSABILE (FEN) POSTADERARE									
				56	01	Programe din Fondul European de Dezvoltare Regionala (FEDR)	35.931.000	35.931.000	17.344.000	7.443.052	7.443.052	7.443.052		70.060	

Capi- tol	Sub- capi- tol	Pa- ra- graf	Gru- pa / Titlu	Ar- ti- col	Al- ne- at	Denumire indicator	Credite de angajament	Credite bugetare		Angajamente bugetare	Angajamente legale	Plati efectuate	Angajamente legale de plati	Cheltuieli efective	
								anuale aprobrate la finele perioadei de raportare	trimestriale cumulate						
A							1	2	3	4	5	6	7=5-6	8	
				56	01	01	Finantarea nationala*)	5.344.000	5.344.000	2.160.000	832.809	832.809	832.809		11.103
				56	01	02	Finantarea externa nerambursabila	24.061.000	24.061.000	13.163.000	5.617.458	5.617.458	5.617.458		45.397
				56	01	03	Cheltuieli neeligibile*)	6.526.000	6.526.000	2.021.000	992.785	992.785	992.785		13.560
				70			CHELTUIELI DE CAPITAL		19.588.000	463.000	1.053.870	1.053.870	327.202		5.017.426
				71			TITLUL X ACTIVE NEFINANCIARE		19.588.000	463.000	1.053.870	1.053.870	327.202		5.017.426
				71	01	01	Active fixe		18.588.000	463.000	1.053.870	1.053.870	327.202		5.017.426
				71	01	01	Constructii		15.963.000	188.000	835.711	835.711	175.185		5.003.545
				71	01	02	Masini, echipamente si mijloace de transport		194.000						13.881
				71	01	30	Alte active fixe (inclusiv reparatii capitale)		2.431.000	275.000	218.159	218.159	152.017		66.142
				71	03		Reparatii capitale aferente activelor fixe		1.000.000						
9902	97						excedent/deficit sect dezv		-33.480.000				17.619.808		


  
**Conducatorul institutiei,**


  
**Conducatorul compartimentului  
financiar-contabil**


**CONTUL DE EXECUTIE AL IMPRUMUTURILOR INTERNE**  
31.03.2013

Capi- tol	Sub- capi- tol	Pa- ra- gra- fi Titlu	Gru- pa / Titlu col	Ar- ti- col	Ali- ne- at	Denumire indicator	Credite de angajament	Credite bugetare			Angajamente legale	Plati efectuate	Angajamente legale de plati	Cheltuieli efective
								anuale aprobat la finele perioadei de raportare	trimestriale cumulate	Angajamente bugetare				
A							1	2	3	4	5	6	7=5-6	8
0						TOTAL JUDET GALATI								
5007						CREDITE INTERNE	3.201.000	33.479.000	10.901.000	4.190.907	4.190.907	4.189.907	1.000	11.264.297
8407						TRANSPORTURI	3.201.000	33.479.000	10.901.000	4.190.907	4.190.907	4.189.907	1.000	11.264.297
	03					Transport rutier	3.201.000	33.479.000	10.901.000	4.190.907	4.190.907	4.189.907	1.000	11.264.297
		03				Strazi	3.201.000	33.479.000	10.901.000	4.190.907	4.190.907	4.189.907	1.000	11.264.297
						B								

Capit- ol	Sub- capit- ol	Pa- ra- grafi	Gru- pa / Titlu	Ar- ti- col	Alf- ne- at	Denumire indicator	Credite de angajament	Credite bugetare			Angajamente bugetare	Angajamente legale	Plati efectuate	Angajamente legale de platit	Cheltuieli efective
								anuale aprobate la finele perioadei de raportare	trimestriale cumulate						
A						B	1	2	3	4	5	6	7=5-6	8	
0						TOTAL JUDET GALATI									
5007						CREDITE INTERNE	3.201.000	33.479.000	10.901.000	4.190.907	4.190.907	4.189.907	1.000	11.264.297	
	01					CHELTUIELI CURENTE	3.201.000	3.201.000	3.201.000	3.201.000	3.201.000	3.200.000	1.000		
	56					TITLUL VIII PROIECTE CU FINANTARE DIN FONDURI EXTERNE NEAMBURSABILE (FEN)									
						POSTADERARE	3.201.000	3.201.000	3.201.000	3.201.000	3.201.000	3.200.000	1.000		
	56	01				Programe din Fondul European de Dezvoltare Regionala (FEDR)	3.201.000	3.201.000	3.201.000	3.201.000	3.201.000	3.200.000	1.000		
		56	01	01		Finantarea nationala*)	858.000	858.000	858.000	858.000	858.000	857.635	365		
		56	01	02		Finantarea externa nerambursabila	1.295.000	1.295.000	1.295.000	1.295.000	1.295.000	1.294.871	129		
		56	01	03		Cheltuieli neeligibile*)	1.048.000	1.048.000	1.048.000	1.048.000	1.048.000	1.047.494	506		
	70					CHELTUIELI DE CAPITAL									
	71					TITLUL X ACTIVE NEFINANCIARE									
	71	01				Active fixe		30.278.000	7.700.000	989.907	989.907	989.907		11.264.297	
	71	01	01			Construcii		30.278.000	7.700.000	989.907	989.907	989.907		11.264.297	
8407						TRANSPORTURI	3.201.000	33.479.000	10.901.000	4.190.907	4.190.907	4.189.907	1.000	11.264.297	
	01					CHELTUIELI CURENTE	3.201.000	3.201.000	3.201.000	3.201.000	3.201.000	3.200.000	1.000		
	56					TITLUL VIII PROIECTE CU FINANTARE DIN FONDURI EXTERNE NEAMBURSABILE (FEN)									
						POSTADERARE	3.201.000	3.201.000	3.201.000	3.201.000	3.201.000	3.200.000	1.000		
	56	01				Programe din Fondul European de Dezvoltare Regionala (FEDR)	3.201.000	3.201.000	3.201.000	3.201.000	3.201.000	3.200.000	1.000		
		56	01	01		Finantarea nationala*)	858.000	858.000	858.000	858.000	858.000	857.635	365		
		56	01	02		Finantarea externa nerambursabila	1.295.000	1.295.000	1.295.000	1.295.000	1.295.000	1.294.871	129		
		56	01	03		Cheltuieli neeligibile*)	1.048.000	1.048.000	1.048.000	1.048.000	1.048.000	1.047.494	506		
	70					CHELTUIELI DE CAPITAL									
	71					TITLUL X ACTIVE NEFINANCIARE									
	71	01				Active fixe		30.278.000	7.700.000	989.907	989.907	989.907		11.264.297	
	71	01	01			Construcii		30.278.000	7.700.000	989.907	989.907	989.907		11.264.297	


Capi- tol	Sub- capi- tol	Pa- ra- graf	Pa- pa / Titlu col	Ar- ti- col	Ali- ne- at	Denumire indicator	Credite de angajament	Credite bugetare		Angajamente bugetare	Angajamente legale	Plati efectuate	Angajamente legale de plati	Cheltuieli efective
								anuale aprobate la finele perioadei de raportare	trimestriale cumulate					
A						B	1	2	3	4	5	6	7-5-6	8
	71	01				Active fixe		30.278.000	7.700.000	989.907	989.907	989.907		11.264.297
	71	01				Construcții		30.278.000	7.700.000	989.907	989.907	989.907		11.264.297

Conducatorul institutiei,





Conducatorul compartimentului  
financiar-contabil



## TOTAL JUDET GALATI

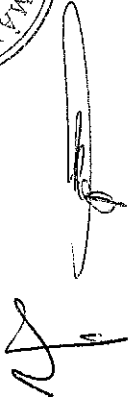
**CONTUL DE EXECUTIE AL IMPRUMUTURILOR INTERNE**  
**SECTIUNEA DE DEZVOLTARE**  
**31.03.2013**

Pag. 1 - lei-

Capit- ol	Sub- capit- ol	Pa- ra- graf	Gr- pa / Titlu	Ar- ti- col	Alit- ne- at	Denumire indicator	Credite de angajament	Credite bugetare			Angajamente bugetare	Angajamente legale	Plati efectuate	Angajamente legale de plati	Cheltuieli efective
								anuale aprobrate la finele perioadei de raportare	trimestriale cumulate						
A							1	2	3	4	5	6	7=5-6	8	
5007						CREDITE INTERNE	3.201.000	33.479.000	10.901.000	4.190.907	4.190.907	4.189.907	1.000	11.264.297	
	01					CHELTUIELI CURENTE	3.201.000	3.201.000	3.201.000	3.201.000	3.201.000	3.200.000	1.000		
	56					TITLUL VIII PROIECTE CU FINANTARE DIN FONDURI EXTERNE NERAMBURSABILE (FEN)									
						POSTADERARE	3.201.000	3.201.000	3.201.000	3.201.000	3.201.000	3.200.000	1.000		
	56	01				Programa din Fondul European de Dezvoltare Regionala (FEDR)	3.201.000	3.201.000	3.201.000	3.201.000	3.201.000	3.200.000	1.000		
						Finantarea nationala*)	858.000	858.000	858.000	858.000	858.000	857.635	365		
	56	01	02			Finantarea externa nerambursabila	1.295.000	1.295.000	1.295.000	1.295.000	1.295.000	1.294.871	129		
						Cheltuieli neeligibile*)	1.048.000	1.048.000	1.048.000	1.048.000	1.048.000	1.047.494	506		
	70					CHELTUIELI DE CAPITAL		30.278.000	7.700.000	989.907	989.907	989.907		11.264.297	
	71					TITLUL X ACTIVE NEFINANCIARE		30.278.000	7.700.000	989.907	989.907	989.907		11.264.297	
	71	01				Active fixe		30.278.000	7.700.000	989.907	989.907	989.907		11.264.297	
	71	01				Constructii		30.278.000	7.700.000	989.907	989.907	989.907		11.264.297	
	71	01	01			TRANSPORTURI	3.201.000	33.479.000	10.901.000	4.190.907	4.190.907	4.189.907	1.000	11.264.297	
8407						CHELTUIELI CURENTE	3.201.000	3.201.000	3.201.000	3.201.000	3.201.000	3.200.000	1.000		
	56					TITLUL VIII PROIECTE CU FINANTARE DIN FONDURI EXTERNE NERAMBURSABILE (FEN)									
						POSTADERARE	3.201.000	3.201.000	3.201.000	3.201.000	3.201.000	3.200.000	1.000		
	56	01				Programa din Fondul European de Dezvoltare Regionala (FEDR)	3.201.000	3.201.000	3.201.000	3.201.000	3.201.000	3.200.000	1.000		
						Finantarea nationala*)	858.000	858.000	858.000	858.000	858.000	857.635	365		
	56	01	02			Finantarea externa nerambursabila	1.295.000	1.295.000	1.295.000	1.295.000	1.295.000	1.294.871	129		
						Cheltuieli neeligibile*)	1.048.000	1.048.000	1.048.000	1.048.000	1.048.000	1.047.494	506		
	70					CHELTUIELI DE CAPITAL		30.278.000	7.700.000	989.907	989.907	989.907		11.264.297	
	71					TITLUL X ACTIVE NEFINANCIARE		30.278.000	7.700.000	989.907	989.907	989.907		11.264.297	
	71	01				Active fixe		30.278.000	7.700.000	989.907	989.907	989.907		11.264.297	
	71	01				Constructii		30.278.000	7.700.000	989.907	989.907	989.907		11.264.297	
	71	01	01			TRANSPORTURI	3.201.000	33.479.000	10.901.000	4.190.907	4.190.907	4.189.907	1.000	11.264.297	
	71	01	01			CHELTUIELI CURENTE	3.201.000	3.201.000	3.201.000	3.201.000	3.201.000	3.200.000	1.000		
	56					TITLUL VIII PROIECTE CU FINANTARE DIN FONDURI EXTERNE NERAMBURSABILE (FEN)									
						POSTADERARE	3.201.000	3.201.000	3.201.000	3.201.000	3.201.000	3.200.000	1.000		
	56	01				Programa din Fondul European de Dezvoltare Regionala (FEDR)	3.201.000	3.201.000	3.201.000	3.201.000	3.201.000	3.200.000	1.000		
						Finantarea nationala*)	858.000	858.000	858.000	858.000	858.000	857.635	365		
	56	01	02			Finantarea externa nerambursabila	1.295.000	1.295.000	1.295.000	1.295.000	1.295.000	1.294.871	129		
						Cheltuieli neeligibile*)	1.048.000	1.048.000	1.048.000	1.048.000	1.048.000	1.047.494	506		
	70					CHELTUIELI DE CAPITAL		30.278.000	7.700.000	989.907	989.907	989.907		11.264.297	
	71					TITLUL X ACTIVE NEFINANCIARE		30.278.000	7.700.000	989.907	989.907	989.907		11.264.297	

Capi- tol	Sub- capi- tol	Pa- ra- gra- fi	Gru- pa / Titlu	Ar- ti- col	Ali- ne- at	Denumire indicator	Credite de angajament	Credite bugetare			Angajamente bugetare	Angajamente legale	Plati efectuate	Angajamente legale de plati	Cheltuieli efective
								anuale aprobrate la finele perioadei de raportare	trimestrate cumulate						
A						B	1	2	3	4	5	6	7=5-6	8	
			71	01		Active fixe		30.278.000	7.700.000	989.907	989.907	989.907	989.907		11.264.297
			71	01		Constructii		30.278.000	7.700.000	989.907	989.907	989.907	989.907		11.264.297
9907	97					deficitul sect dezv		33.479.000	10.901.000			4.189.907		11.264.297	

Conducatorul institutiei,



Conducatorul compartimentului  
financiar-contabil






Capi- tol	Sub- capi- tol	Pa- ra- gra- fi/Titu- l	Gru- pa / ti- col	Ar- ti- col	Ali- ne- at	Denumire indicator	Prevederi		Drepturi constatate						
							bugetare anuale aprobate la finele perioadei de raportare	Prevederi bugetare trimestriale cumulate	Total, din care:	din anii precedenti	din anul current	Incasari realizate	Singeri pe alte cai decat incasari	Drepturi constatate de incasat	
A							B	1	2	3=4+5	4	5	6	7	8=3-6-7
0						TOTAL JUDEȚ GALAȚI									
0001	08					TOTAL VENITURI-NERAMBURSABILE	247.000	124.000	594		594		594		
0002						I. VENITURI CURENTE	15.000	8.000	1		1		1		
2900						C. VENITURI NEFISCALE	15.000	8.000	1		1		1		
3000						C1. VENITURI DIN PROPRIETATE	11.000	6.000							
3108	03					VENITURI DIN DOBANZI	11.000	6.000							
						Alte venituri din dobanzi									
3300	08					C2. VANZARI DE BUNURI SI SERVICII	4.000	2.000	1		1		1		
3608						DIVERSE VENITURI	4.000	2.000	1		1		1		
						Alte venituri	4.000	2.000	1		1		1		
4100	08					IV. SUBVENTII	232.000	116.000	593		593		593		
4408						DONATII DIN STRAINATATE	232.000	116.000	593		593		593		
						Donatii din strainatate	232.000	116.000	593		593		593		
	01					Curente	232.000	116.000	593		593		593		



Conducatorul Institutiei,  
*[Signature]*

Conducatorul compartimentului  
financiar-contabil,  
*[Signature]*

CONTUL DE EXECUTIE AL FONDURILOR EXTERNE NERAMBURSABILE - CHELTUIELI  
31.03.2013

Capi- tol	Sub- capi- tol	Pa- ra- graf	Gr- pa / Titlu	Ar- ti- col	Alf- ne- at	Denumire indicator	Credite de angajament	Credite bugetare			Angajamente bugetare	Angajamente legale	Plati efectuate	Angajamente legale de plati	Cheltuieli efective
								anuale aprobate la finele perioadei de raportare	trimestriale cumulate						
A						B	1	2	3	4	5	6	7=5-6	8	
0						TOTAL JUDEI GALATI									
5008						FONDURI EXTERNE NERAMBURSABILE		247.000	124.000	23.452	23.452	23.452	23.452		24.224
6508						INVATAMANT		247.000	124.000	23.452	23.452	23.452	23.452		24.224
	04					Invatamant secundar		247.000	124.000	23.452	23.452	23.452	23.452		24.224
		01				Invatamant secundar inferior		92.000	46.000	227	227	227	227		231
		02				Invatamant secundar superior		155.000	78.000	23.225	23.225	23.225	23.225		23.993

DETALIEREA CHELTUIELILOR  
- fonduri externe nerambursabile -  
31.03.2013

Capi- tol	Sub- capi- tol	Pa- ra- graf	Grn- pa / Titlu	Ar- ti- col	Ali- ne- at	Denumire indicator	Credite de angajament	Credite bugetare		Angajamente bugetare	Angajamente legale	Plati efectuate	Angajamente legale de plati	Cheltuieli efective
								anuale aprobat la finele perioadei de raportare	trimestrale cumulate					
A						B	1	2	3	4	5	6	7=5-6	8
0						TOTAL JUDET GALATI								
5008						FONDURI EXTERNE NERAMBURSABILE								
			01			CHELTUIELI CURENTE		247.000	124.000	23.452	23.452	23.452	23.452	24.224
			20			TITLUL II BUNURI SI SERVICII		247.000	124.000	23.452	23.452	23.452	23.452	23.364
			20	06		Deplasari, deplasari, transferari		221.000	111.000	21.200	21.200	21.200	21.200	21.200
			20	06	01	Deplasari interne, deplasari, transferari		7.000	4.000					
			20	06	02	Deplasari in strainatate		214.000	107.000	21.200	21.200	21.200	21.200	21.200
			20	30		Alte cheltuieli		26.000	13.000	2.252	2.252	2.252	2.252	2.164
			20	30	30	Alte cheltuieli cu bunuri si servicii		26.000	13.000	2.252	2.252	2.252	2.252	2.164
			70			CHELTUIELI DE CAPITAL			13.000					860
			71			TITLUL X ACTIVE NEFINANCIARE								860
			71	01		Active fixe								860
			71	01	30	Alte active fixe (inclusiv reparatii capitale)								860
6508						INVATAMANT		247.000	124.000	23.452	23.452	23.452	23.452	24.224
			01			CHELTUIELI CURENTE		247.000	124.000	23.452	23.452	23.452	23.452	23.364
			20			TITLUL II BUNURI SI SERVICII		247.000	124.000	23.452	23.452	23.452	23.452	23.364
			20	06		Deplasari, deplasari, transferari		221.000	111.000	21.200	21.200	21.200	21.200	21.200
			20	06	01	Deplasari interne, deplasari, transferari		7.000	4.000					
			20	06	02	Deplasari in strainatate		214.000	107.000	21.200	21.200	21.200	21.200	21.200
			20	30		Alte cheltuieli		26.000	13.000	2.252	2.252	2.252	2.252	2.164
			20	30	30	Alte cheltuieli cu bunuri si servicii		26.000	13.000	2.252	2.252	2.252	2.252	2.164
			70			CHELTUIELI DE CAPITAL			13.000					860
			71			TITLUL X ACTIVE NEFINANCIARE								860
			71	01		Active fixe								860
			71	01	30	Alte active fixe								860

Capi- tol	Sub- capi- tol	Pa- ra- graf	Gru- pa / Titlu	Ar- ti- col	Al- me- nt	Denumire indicator	Credite de angajament	Credite bugetare		Angajamente bugetare	Angajamente legale	Plati efectuate	Angajamente legale de plati	Cheltuieli efective
								anuale aprobate la finele perioadei de raportare	trimestriale cumulate					
						B	1	2	3	4	5	6	7-5-6	8
						(inclusiv reparatii capitale)								

Conducatorul institutiei,



*[Handwritten signature]*

Conducatorul compartimentului  
financiar-bugetarii

*[Handwritten signature]*


CONTUL DE EXECUTIE AL INSTITUTIILOR PUBLICE FINANTATE  
DIN VENITURI PROPRII SI SUBVENTII DIN BUGETUL LOCAL - VENITURI  
31.03.2013

Capi- tol	Sub- capi- tol	Pa- ra- gra- ful	Titlu	Ar- ti- col	Ali- ne- at	Denumire indicator	Prevederi		Drepturi constatate			Incasari realizate	Singeri pe alte cai decat incasari	Drepturi constatate de incasat	
							bugetare anuale aprobrate la finele perioadei de raportare	Prevederi bugetare trimestrale cumulate	Total, din care:	din anii precedenti	din anii curent				
A							B	1	2	3=4+5	4	5	6	7	8=3-6-7
0						TOTAL JUDEȚ GALATI									
0001	10					TOTAL VENITURI-VENITURI	126.068.000	37.391.000	33.264.607	5.744.169	27.520.438	27.125.284	60.824	6.078.499	
0002						I. VENITURI CURENTE	87.809.000	27.509.000	24.594.969	5.744.169	18.850.800	18.455.646	60.824	6.078.499	
2900						C. VENITURI NEFISCAL	87.809.000	27.509.000	24.594.969	5.744.169	18.850.800	18.455.646	60.824	6.078.499	
3000						C1. VENITURI DIN PROPRIETATE	1.357.000	550.000	962.941	698.822	264.119	317.062	46.883	598.996	
3010	05					VENITURI DIN PROPRIETATE	1.357.000	550.000	962.941	698.822	264.119	317.062	46.883	598.996	
3300	10					Venituri din concesiuni si inchirieri	86.452.000	26.959.000	23.632.028	5.045.347	18.586.681	18.138.584	13.941	5.479.503	
3310						VENITURI DIN PRESTARI DE SERVICII SI ALTE ACTIVITATI	86.332.000	26.927.000	23.560.969	4.987.418	18.573.551	18.122.814	13.941	5.424.214	
3310	05					Taxe si alte venituri in invatamant	5.624.000	1.940.000	2.141.375	649.072	1.492.303	1.443.862	1.915	695.598	
	08					Venituri din prestari de servicii	37.182.000	11.438.000	8.366.345	3.008.329	5.358.016	6.255.139	12.026	2.099.180	
	13					Contributia de intretinere a persoanelor asistate	967.000	182.000	269.314	24.325	244.989	253.129		16.185	
3310	14					Contributia elevilor si studentilor pentru internate, cantine si cantine	2.124.000	877.000	647.766	18.046	629.720	629.120		18.646	
3310	16					Venituri din valorificarea produselor obtinute din activitatea proprie sau aneixa	130.000	30.000	30.052		30.052	30.052			
3310	17					Venituri din organizarea de cursuri de calificare si conversie profesionala, specializare si perfectionare	63.000	16.000	3.500		3.500	3.500			
3310	21					Venituri din contractele incheiate cu casele de asigurari sociale de sanatate	34.625.000	10.693.000	10.730.942	1.278.016	9.452.926	8.144.344		2.586.598	
3310	30					Venituri din contractele incheiate cu directiile de sanatate publica din sume									

Capit- tol	Sub- capi- tol	Pa- ra- grafi	Gr- pa / Titlu	Ar- ti- col	Ali- ne- at	Denumire indicator	Prevederi		Drepturi constatate					
							Prevederi anuale aprobate la finele perioadei de raportare	Prevederi trimestriale cumulate	Total, din care:	din anii precedenti	din anul curent	Incassari realizate	Stingeri pe ale cai decat incasari	Drepturi constatate de incasari
							1	2	3=4+5	4	5	6	7	8=3-6-7
3310	31					alocate de la bugetul de stat	4.138.000	1.436.000	1.088.650		1.088.650	1.088.650		
						Venituri din contractele incheiate cu directiile de sanatate publica din sume alocate din venituri proprii ale Ministerului Sanatatii	501.000	40.000	55.450		55.450	55.450		
						Alte venituri din prestari de servicii si alte activitati	978.000	275.000	227.575	9.630	217.945	219.568		8.007
						AMENZI, PENALITATI SI CONFISCARI	30.000	8.000	1.238		1.238	1.238		
						Alte amenzi, penalitati si confiscari	30.000	8.000	1.238		1.238	1.238		
						DIVERSE VENITURI	80.000	19.000	63.318	57.929	5.389	8.029		55.289
						Alte venituri	80.000	19.000	63.318	57.929	5.389	8.029		55.289
3710	01					TRANSFERURI VOLUNTARE, ALTELE DECAT SUBVENTIILE	10.000	5.000	6.503		6.503	6.503		
						Donatii si sponsorizari	10.000	5.000	6.503		6.503	6.503		
						Varsaminte din sectiunea de functionare pentru finantarea sectiunii de dezvoltare a bugetului local	-1.433.000	-477.000						
						Varsaminte din sectiunea de functionare	1.433.000	477.000						
						IV. SUBVENTII	34.541.000	9.181.000	8.669.638		8.669.638	8.669.638		
						SUBVENTII DE LA ALTE ADMINISTRATII	34.541.000	9.181.000	8.669.638		8.669.638	8.669.638		
						Subventii pentru institutii publice	25.690.000	7.852.000	7.377.565		7.377.565	7.377.565		
						Subventii din bugetele locale pentru finantarea cheltuielilor curente din domeniul sanatatii	4.740.000	1.300.000	1.264.965		1.264.965	1.264.965		
						Subventii din bugetele locale pentru finantarea cheltuielilor de capital								

Capi- tol	Sub- capi- tol	Pa- ra- gra- ful/Titu- lul	Gru- pa / Titlu- col	Ar- ti- col	Ali- ne- at	Denumire indicator	Prevederi bugetare anuale aprobrate la finele perioadei de raportare	Prevederi bugetare trimestriale cumulate	Drepturi constatate					
									Total, din care:	din anii precedenti	din anul current	Incasari realizate	Stingeri pe alte cai decat incasari	Drepturi constatate de incasat
A						B	1	2	3=4+5	4	5	6	7	8=3-6-7
4310	19					din domeniul sanatatii	3.042.000	29.000	27.108		27.108	27.108		
4510						Subventii pentru institutii publice	1.069.000							
						SUME PRIMITE DE LA UE/ALTI DONATORI IN CONTUL PLATILOR EFECTUATE SI	3.718.000	701.000						
4510	01					Fondul european de Dezvoltare Regionala	3.718.000	701.000						
						Sume primite in contul platilor								
						efectuate in anul curent	3.558.000	541.000						
4510	01	03				Prerofinartare	160.000	160.000						

Conducatorul institutiei,

Conducatorul compartimentului  
financiar-contabil

**CONTUL DE EXECUTIE AL INSTITUTIILOR PUBLICE FINANCIATE  
DIN VENITURI PROPRII SI SUBVENTII DIN BUGETUL LOCAL - CANTUJUELI**  
31.03.2013

Capi- tol	Sub- capi- tol	Pa- ra- graf	Gru- pa / Titlu	Ar- ti- col	Alie- ne- at	Denumire indicator	Credite de angajament	Credite bugetare			Angajamente bugetare	Angajamente legale	Plati efectuate	Angajamente legale de plati	Cheltuieli efective
								anuale aprobat la finele perioadei de raportare	trimestriale cumulate						
A						B	1	2	3	4	5	6	7=5-6	8	
0						TOTAL JUDET GALATI									
5010						TOTAL CHELTUIELI DIN VENITURI PROPRII SI SUBVENTII	4.141.000	130.983.000	42.306.000	74.566.870	74.566.870	29.751.522	44.815.348	29.092.515	
6110						ORDINE PUBLICA SI SIGURANTA NATIONALA		10.380.000	2.724.000	8.367.411	8.367.411	2.524.838	5.842.573	2.582.564	
	03					Ordine publica		10.380.000	2.724.000	8.367.411	8.367.411	2.524.838	5.842.573	2.582.564	
		04				Politia comunitara		10.380.000	2.724.000	8.367.411	8.367.411	2.524.838	5.842.573	2.582.564	
6510						INVATAMANT		9.416.000	3.531.000	2.701.680	2.701.680	2.302.001	399.679	2.367.708	
	03					Invatamant prescolar si primar		4.206.000	1.433.000	1.135.535	1.135.535	1.092.489	43.046	1.120.544	
		01				Invatamant prescolar		4.114.000	1.399.000	1.125.557	1.125.557	1.082.511	43.046	1.114.026	
		02				Invatamant primar		92.000	34.000	9.978	9.978	9.978		6.518	
	04					Invatamant secundar inferior		5.210.000	2.098.000	1.566.145	1.566.145	1.209.512	356.633	1.247.164	
		01				Invatamant secundar superior		158.000	71.000	5.331	5.331	5.331		10.238	
		02				Invatamant secundar superior		5.052.000	2.027.000	1.560.814	1.560.814	1.204.181	356.633	1.236.926	
6610						SANATATE	1.985.000	54.251.000	18.705.000	37.021.839	37.021.839	11.797.527	25.224.312	13.560.249	
	06					Servicii medicale in unitati sanitare cu paturi	1.985.000	54.251.000	18.705.000	37.021.839	37.021.839	11.797.527	25.224.312	13.560.249	
		01				Spiitale generale		54.061.000	18.649.000	36.860.199	36.860.199	11.763.646	25.096.553	13.533.056	
		03				Unitati medico-sociale		190.000	56.000	161.640	161.640	33.881	127.759	37.193	
6710						CULTURA, RECREERE SI RELIGIE		14.281.000	4.332.000	10.439.435	10.439.435	3.970.936	6.468.499	4.005.160	
	03					Servicii culturale		13.781.000	4.176.000	10.007.753	10.007.753	3.881.234	6.126.519	3.900.890	
		04				Instituti publice de spectacole si concerte		13.781.000	4.176.000	10.007.753	10.007.753	3.881.234	6.126.519	3.900.890	
6710						Alte servicii in domeniile culturii, recreerii si religiei		500.000	156.000	431.682	431.682	89.702	341.980	104.270	
6810						ASIGURARI SI ASISTENTA SOCIALA	2.156.000	6.158.000	1.891.000	3.111.703	3.111.703	1.264.829	1.846.874	1.292.516	
	04					Asistenta acordata persoanelor in varsta	2.156.000	3.015.000	1.030.000	2.248.432	2.248.432	997.925	1.250.507	1.016.807	



Capi- tol	Sub- capi- tol	Pa- ra- grafi	Gra- pa / Titlu	Ar- ti- col	Ali- ne- at	Denumire indicator	Credite de angajament	Credite bugetare			Angajamente bugetare	Angajamente legale	Plati efectuate	Angajamente legale de plati	Cheltuieli efective
								anuale aprobat la finele perioadei de raportare	trimestriale cumulate						
A						B									
6810	12					Unitati de asistenta medico-sociala	1	2	3	4	5	6	7=5-6	8	
7010						LOCUINTE, SERVICII SI DEZVOALTARE		3.143.000	861.000	863.271	863.271	266.904	596.367	275.709	
	50					Alte servicii in domeniile locuintelor, serviciilor si dezvoltarii comunale		2.300.000	700.000	370.088	370.088	289.914	80.174	160.760	
7410						PROTECTIA MEDIULUI		22.948.000	7.229.000	9.222.999	9.222.999	5.468.451	3.754.548	4.261.835	
	05					Salubritate si gestiunea deseurilor		22.948.000	7.229.000	9.222.999	9.222.999	5.468.451	3.754.548	4.261.835	
		01				Salubritate		22.388.000	7.008.000	8.997.904	8.997.904	5.297.714	3.790.190	3.876.526	
					02	Colectarea, tratarea si distrugerea deseurilor		560.000	221.000	225.095	225.095	170.737	54.358	385.309	
8410						TRANSPORTURI		10.019.000	2.851.000	2.512.093	2.512.093	1.957.440	554.653	696.697	
	50					Alte cheltuieli in domeniul transporturilor		10.019.000	2.851.000	2.512.093	2.512.093	1.957.440	554.653	696.697	
8710						ALTE ACTIUNI ECONOMICE		1.230.000	343.000	819.622	819.622	175.586	644.036	165.026	
	50					Alte actiuni economice		1.230.000	343.000	819.622	819.622	175.586	644.036	165.026	

**DETALIAREA CHELTUIELILOR  
INSTITUTULI PUBLICE FINANȚATE DIN VENITURI PROPRII,  
SI SUBVENȚII DIN BUGETUL LOCAL**

Capi- tol	Sub- capi- tol	Pa- ra- graf	Titlu	Ar- ti- col	Ali- ne- at	Denumire indicator	Credite de angajament	Credite bugetare			Angajamente bugetare	Angajamente legale	Plati efectuate	Angajamente legale de plati	Cheltuieli efective
								anuale aprobat la finele perioadei de raportare	trimestriale cumulate						
A							B	1	2	3	4	5	6	7=5-6	8
0						TOTAL JUDEȚ GALATI									
5010						TOTAL CHELTUIELI DIN VENITURI PROPRII									
						SI SUBVENȚII	4.141.000	130.983.000	42.306.000	74.566.870	74.566.870	29.751.522	44.815.348	29.092.515	
	01					CHELTUIELI CURENTE	4.141.000	125.351.000	41.782.000	74.416.615	74.416.615	29.721.267	44.695.348	27.585.387	
	10					TITLUL I CHELTUIELI DE PERSONAL		52.325.000	15.751.000	52.325.000	52.325.000	13.163.769	39.161.231	13.162.644	
	10	01				Cheltuieli salariale in bani		39.490.000	11.826.000	39.490.000	39.490.000	9.942.288	29.547.712	9.850.010	
	10	01	01			Salarii de baza		29.850.000	9.095.000	29.850.000	29.850.000	7.711.528	22.138.472	7.521.174	
	10	01	05			Sporuri pentru conditii de munca		4.717.000	1.338.000	4.717.000	4.717.000	1.124.463	3.592.537	1.248.670	
	10	01	06			Alte sporuri		3.153.000	959.000	3.153.000	3.153.000	843.225	2.309.775	831.296	
	10	01	10			Fond pentru posturi ocupate prin cumal		59.000	20.000	59.000	59.000	17.903	41.097	14.872	
	10	01	11			Fond aferent platii cu ora		378.000	126.000	378.000	378.000	62.632	315.368	60.985	
	10	01	12			Indemnizatii platile unor persoane din afara unitatii		263.000	50.000	263.000	263.000	24.678	238.322	41.652	
	10	01	13			Indemnizatii de delegare		61.000	12.000	61.000	61.000	2.065	58.935	2.065	
	10	01	30			Alte drepturi salariale in bani		1.009.000	226.000	1.009.000	1.009.000	155.794	853.206	129.296	
	10	02				Cheltuieli salariale in natura		1.885.000	599.000	1.885.000	1.885.000	445.409	1.439.591	480.362	
	10	02	01			Tichete de masa		1.885.000	599.000	1.885.000	1.885.000	445.409	1.439.591	480.362	
	10	03				Contributii		10.950.000	3.326.000	10.950.000	10.950.000	2.776.072	8.173.928	2.852.272	
	10	03	01			Contributii de asigurari sociale de stat		8.060.000	2.417.500	8.060.000	8.060.000	2.090.663	5.969.337	2.142.530	
	10	03	02			Contributii de asigurari de somaj		233.500	76.000	233.500	233.500	49.901	183.599	50.321	
	10	03	03			Contributii de asigurari sociale de sanatate		2.061.500	622.500	2.061.500	2.061.500	516.074	1.545.426	530.081	
	10	03	04			Contributii de asigurari pentru accidente de munca si boli profesionale		152.500	53.000	152.500	152.500	26.880	125.620	28.434	
	10	03	06			Contributii pentru concedii si									

Capi- tol	Sub- capi- tol	Pa- ra- graf	Gru- pa / Titlu	Ar- ti- col	Ali- ne- at	Denumire indicator	Credite de angajament	Credite bugetare			Angajamente bugetare	Angajamente legale	Plati efectuate	Angajamente legale de plati	Crestuteli efective
								anuale aprobate la finele perioadei de raportare	trimestriale cumulate						
A						B	1	2	3	4	5	6	7=5-6	8	
						indemnizatii		442.500	157.000	442.500	442.500	92.554	349.946	80.906	
20						TITLUL II BUNURI SI SERVICII		65.443.000	23.919.000	18.649.459	18.649.459	15.563.076	3.086.383	13.428.321	
20	01					Bunuri si servicii		32.911.000	11.573.700	9.568.742	9.568.742	8.459.785	1.108.957	6.693.733	
20	01	01				Furnituri de birou		480.000	197.000	114.827	114.827	105.094	9.733	118.563	
20	01	02				Materiale pentru curatenie		777.000	317.300	230.381	230.381	178.140	52.241	182.885	
20	01	03				Incalzit, iluminat si forta motrica		3.711.000	1.651.100	1.980.666	1.980.666	1.473.933	504.733	1.457.318	
20	01	04				Apa, canal si salubritate		1.336.000	541.300	618.622	618.622	439.273	179.349	440.408	
20	01	05				Carburanti si lubrifianti		2.823.000	1.181.000	789.759	789.759	788.628	1.131	750.410	
20	01	06				Piese de schimb		1.599.000	576.000	362.630	362.630	347.956	14.674	239.943	
20	01	07				Transport		246.000	53.000	18.452	18.452	13.000	5.452	17.579	
20	01	08				Posta, telecomunicatii, radio, tv, internet		554.000	181.000	88.967	88.967	86.291	2.676	85.942	
20	01	09				Materiale si prestari de servicii cu caracter functional		10.333.000	3.113.000	2.476.498	2.476.498	2.355.975	120.523	1.214.989	
20	01	30				Alte bunuri si servicii pentru intretinere si functionare		11.050.000	3.763.000	2.887.940	2.887.940	2.669.495	218.445	2.185.696	
20	02					Reparatii curente		2.325.000	939.500	428.028	428.028	344.934	83.094	349.083	
20	03					Hrana		8.872.000	3.189.500	2.665.822	2.665.822	2.457.387	208.435	2.555.637	
20	03	01				Hrana pentru oameni		8.872.000	3.189.500	2.665.822	2.665.822	2.457.387	208.435	2.555.637	
20	04					Medicamente si materiale sanitare		5.721.000	2.881.000	2.689.893	2.689.893	1.120.876	1.569.017	1.533.367	
20	04	01				Medicamente		2.950.000	1.617.000	1.552.066	1.552.066	656.672	895.394	715.882	
20	04	02				Materiale sanitare		1.340.000	614.000	418.048	418.048	281.719	136.329	323.722	
20	04	03				Reactivi		1.100.000	525.000	589.676	589.676	135.358	454.318	457.990	
20	04	04				Dezinfectanti		331.000	125.000	130.103	130.103	47.127	82.976	55.773	
20	05					Bunuri de natura obiectelor de inventar		2.171.000	888.000	255.240	255.240	224.029	31.211	87.663	
20	05	01				Uniforme si echipament		784.000	260.000	98.444	98.444	96.515	1.929		

Capi- tol	Sub- capi- tol	Pa- ra- graf	Titlu	Ar- ti- col	Ali- ne- at	Denumire indicator	Credite de angajament	Credite bugetare			Angajamente bugetare	Angajamente legale	Plati efectuate	Angajamente legale de plati	Cheltuieli efective
								anuale aprobate la finele perioadei de raportare	trimestriale cumulate						
A						B	1	2	3	4	5	6	7=5-6	8	
20	05	03				Lejuri si accesorii de pat		219.000	142.000	9.510	9.510		9.510		87.663
20	05	30				Alte obiecte de inventar		1.168.000	486.000	147.286	147.286	127.514	19.772		12.302
20	06					Deplasari, detasari, transferari		338.000	97.300	12.310	12.310	12.310			7.442
20	06	01				Deplasari interne, detasari, transferari		313.000	90.300	7.450	7.450	7.450			4.860
20	06	02				Deplasari in strainatate		25.000	7.000	4.860	4.860	4.860			7.303
20	09					Materiale de laborator		105.000	35.000	15.661	15.661	7.934		7.727	
20	11					Carti, publicatii si materiale documentare		90.000	31.000	9.492	9.492	9.492			11.478
20	12					Consultanta si expertiza		55.000	20.000	36.037	36.037	34.987		1.050	35.167
20	13					Pregatire profesionala		378.000	101.000	8.021	8.021	3.899		4.122	1.341
20	14					Protectia muncii		184.000	76.000						
20	15					Munitii, furnituri si armanament de natura activelor fixe pentru armata		1.000	1.000			2.887.443		72.770	500
20	30					Alte cheltuieli		12.292.000	4.086.000	2.960.213	2.960.213				2.120.747
20	30	01				Reclama si publicitate		37.000	12.000						
20	30	02				Protocol si reprezentare		26.000	13.000	1.293	1.293	1.293			1.293
20	30	03				Prime de asigurare non-viata		140.000	66.000	62.801	62.801	62.801			62.271
20	30	04				Chirii		672.000	194.000	212.612	212.612	186.114		26.498	189.141
20	30	30				Alte cheltuieli cu bunuri si servicii		11.417.000	3.801.000	2.683.507	2.683.507	2.637.235		46.272	1.868.042
FONDURI EXTERNE NERAMBURSABILE (FEN)															
POSTADERARE															
56	01					Programe din Fondul European de Dezvoltare Regionala (FEDR)		4.141.000	1.082.000	156	156			156	
56	01	01				Finantarea nationala*)		1.759.000	477.000	156	156			156	
56	01	02				Finantarea externa nerambursabila		1.297.000	318.000						

Capi- tol	Sub- capi- tol	Pa- ra- graf Titlu	Gra- pa / Titlu col	Ar- ti- col	Ali- ne- at	Denumire indicator	Credite de angajament	Credite bugetare			Angajamente bugetare	Angajamente legale	Plati efectuate	Angajamente legale de plati	Cheltuieli efective
								anuale aprobat la finele perioadei de raportare	trimestrale cumulate						
A						B	1	2	3	4	5	6	7=5-6	8	
						Cheltuieli neeligibile*)	1.085.000	1.085.000	287.000						
					56 01 03	TITLUL IX ALTE CHELTUIELI		3.442.000	1.030.000	3.442.000	3.442.000	994.422	2.447.578	994.422	
					59 11	Asociatii si fundatii		3.442.000	1.030.000	3.442.000	3.442.000	994.422	2.447.578	994.422	
					70	CHELTUIELI DE CAPITAL		5.512.000	516.000	30.255	30.255	30.255		1.507.128	
					71	TITLUL X ACTIVE NEFINANCIARE		5.512.000	516.000	30.255	30.255	30.255		1.507.128	
					71 01	Active fixe		5.442.000	516.000	30.255	30.255	30.255		1.507.128	
					71 01 01	Constructii		2.600.000						886.804	
					71 01 02	Masini, echipamente si mijloace de transport		1.846.000	480.000	25.782	25.782	25.782		571.256	
					71 01 03	Mobilier, aparatura biroua si alte active corporale		23.000	23.000					8.452	
					71 01 30	Alte active fixe (inclusiv reparatii capitale)		973.000	13.000	4.473	4.473	4.473		40.636	
					71 03	Reparatii capitale aferente activelor fixe		70.000							
					79	OPERATIUNI FINANCIARE		120.000	8.000	120.000	120.000			120.000	
					81	TITLUL XIV RAMBURSARI DE CREDITE		120.000	8.000	120.000	120.000			120.000	
					81 02	Rambursari de credite interne		120.000	8.000	120.000	120.000			120.000	
					81 02 01	Rambursari de credite interne garantate		120.000	8.000	120.000	120.000			120.000	
					6110	ORDINE PUBLICA SI SIGURANTA NATIONALA		10.380.000	2.724.000	8.367.411	8.367.411	2.524.838	5.842.573	2.582.564	
					01	CHELTUIELI CURENTE		10.130.000	2.724.000	8.367.411	8.367.411	2.524.838	5.842.573	2.545.183	
					10	TITLUL I CHELTUIELI DE PERSONAL		7.875.000	2.107.000	7.875.000	7.875.000	2.045.075	5.829.925	2.042.156	
					10 01	Cheltuieli salariale in bani		6.038.000	1.659.000	6.038.000	6.038.000	1.599.878	4.438.122	1.599.542	
					10 01 01	Salarii de baza		5.287.000	1.521.000	5.287.000	5.287.000	1.481.644	3.805.356	1.481.667	
					10 01 05	Sporuri pentru conditii de munca		462.000	49.000	462.000	462.000	48.350	413.650	72.621	
					10 01 06	Alte sporuri		24.000	24.000	24.000	24.000	22.568	432		

Capi- tol	Sub- capi- tol	Pa- ra- graf	Gr- pa / Titlu col	Ar- ti- col	Al- me- nt	Denumire indicator	Credite de angajament	Credite bugetare			Angajamente bugetare	Angajamente legale	Plati efectuate	Angajamente legale de platit	Cheltuieli efective
								anuale aprobat la finele perioadei de raportare	trimestriale cumulate						
A						B									
						1	2	3	4	5	6	7=5-6	8		
10	01	13				Indemnizatii de delegare	1.000	1.000	1.000	1.000	1.000	46.316	1.000	1.000	45.234
10	01	30				Alte drepturi salariale in bani	264.000	64.000	264.000	264.000	264.000	445.197	217.684	442.614	
10	03					Contributii	1.837.000	448.000	1.837.000	1.837.000	1.837.000	333.387	1.391.803	333.322	
10	03	01				Contributii de asigurari sociale de stat	1.349.000	334.000	1.349.000	1.349.000	1.349.000	7.907	1.015.613	7.906	
10	03	02				Contributii de asigurari de somaj	34.000	8.000	34.000	34.000	34.000	83.193	270.807	83.176	
10	03	03				Contributii de asigurari sociale de sanatate	354.000	84.000	354.000	354.000	354.000	4.615	15.385	4.614	
10	03	04				Contributii de asigurari pentru accidente de munca si boli profesionale	20.000	5.000	20.000	20.000	20.000	16.095	63.905	13.596	
10	03	06				Contributii pentru concedii si indemnizatii	80.000	17.000	80.000	80.000	80.000	479.763	12.648	503.027	
20	01					TITLUL II BUNURI SI SERVICII	2.255.000	617.000	497.411	497.411	492.411	100.122	12.648	119.015	
20	01	01				Bunuri si servicii	460.000	130.000	112.770	112.770	112.770	2.767	165	6.580	
20	01	01				Furnituri de birou	27.000	4.000	2.932	2.932	2.932	50.004	10.407	58.486	
20	01	02				Materiale pentru curatenie	2.000	2.000	2.000	2.000	2.000	2.960	867	2.683	
20	01	03				Incalzic, iluminat si forta motrica	106.000	55.000	60.411	60.411	60.411	15.058	-1	23.332	
20	01	04				Apă, canal si salubritate	15.000	3.000	3.827	3.827	3.827	300	300	300	
20	01	05				Carburanti si lubrifianti	115.000	26.000	15.057	15.057	15.057	10.011	1.210	8.515	
20	01	06				Piese de schimb	27.000	2.000	300	300	300	10.326	10.326	10.326	
20	01	08				Posta, telecomunicatii, radio, tv, internet	50.000	10.000	10.011	10.011	10.011	9.906	9.906	9.906	
20	01	09				Materiale si prestari de servicii cu caracter functional	45.000	14.000	10.326	10.326	10.326	1.210	1.210	8.515	
20	01	30				Alte bunuri si servicii pentru intretinere si functionare	73.000	14.000	9.906	9.906	9.906	10.326	10.326	10.326	



Capit- tol	Sub- capit- tol	Pa- ra- graf	Gru- pa / Titlu	Ar- ti- col	Alfi- ne- at	Denumire indicator	Credite de angajament	Credite bugetare			Angajamente bugetare	Angajamente legale	Plati efectuate	Angajamente legale de plati	Cheltuieli efective
								anuale aprobat la finele perioadei de raportare	trimestriale cumulate						
A						B	1	2	3	4	5	6	7=5-6	8	
6510						(inclusiv reparatii capitale)									
						INVATAMANT	25.000								
	01					CHELTUIELI CURENTE	9.416.000	3.531.000	2.701.680	2.701.680	2.302.001	399.679	2.367.708		
						TITLUL I CHELTUIELI DE PERSONAL	9.353.000	3.491.000	2.698.457	2.698.457	2.298.778	399.679	2.346.158		
	10					Cheltuieli salariale in bani	327.000	110.000	327.000	327.000	40.226	286.774	40.242		
	10	01				Fond aferent platii cu ora	228.000	61.000	228.000	228.000	31.600	196.400	31.615		
	10	01	11			Contributii	228.000	61.000	228.000	228.000	31.600	196.400	31.615		
	10	03				Contributii de asigurari sociale de stat	99.000	49.000	99.000	99.000	8.626	90.374	8.627		
	10	03	01			Contributii de asigurari sociale de stat	53.000	18.500	53.000	53.000	6.590	46.410	6.575		
	10	03	02			Contributii de asigurari de somaj	10.500	7.000	10.500	10.500	131	10.369	131		
	10	03	03			Contributii de asigurari sociale de sanatate	17.500	10.500	17.500	17.500	1.644	15.856	1.644		
	10	03	04			Contributii de asigurari pentru accidente de munca si boli profesionale	10.500	7.000	10.500	10.500	79	10.421	79		
	10	03	06			Contributii pentru concedii si indemnizatii	7.500	6.000	7.500	7.500	182	7.318	198		
	20					TITLUL II BUNURI SI SERVICII	9.006.000	3.381.000	2.371.457	2.371.457	2.258.552	112.905	2.305.916		
	20	01				Bunuri si servicii	2.138.000	938.700	543.179	543.179	524.796	18.383	522.388		
	20	01	01			Furnituri de birou	118.000	56.000	34.634	34.634	33.351	1.283	29.993		
	20	01	02			Materiala pentru curatenie	145.000	57.300	35.033	35.033	34.033	1.000	37.122		
	20	01	03			Incalziri, iluminati si forta motrica	750.000	277.100	189.179	189.179	181.451	7.728	187.997		
	20	01	04			Apa, canal si salubritate	266.000	167.300	109.991	109.991	106.113	3.878	107.108		
	20	01	05			Carburanti si lubrifianti	50.000	26.000	11.184	11.184	11.184		12.018		
	20	01	06			Piese de schimb	17.000	11.000							
	20	01	07			Transport	13.000	8.000	354	354	354		320		
	20	01	08			Posta, telecomunicatii, radio, tv,									



Capi- tol	Sub- capi- tol	Pa- ra- graf	Gru- pa / Titlu col	Ar- fi- col	Ali- ne- at	Denumire indicator	Credite de angajament	Credite bugetare		Angajamente bugetare	Angajamente legale	Plati efectuate	Angajamente legale de plati	Cheltuieli efective
								anuale aprobate la finele perioadei de raportare	trimestriale cumulate					
A						B	1	2	3	4	5	6	7-5-6	8
						internet		74.000	35.000	16.125	16.125	16.125		17.352
			20	01	09	Materiale si prestari de servicii cu caracter functional		169.000	102.000	40.166	40.166	40.166		38.452
			20	01	30	Alte bunuri si servicii pentru intretinere si functionare		536.000	199.000	106.513	106.513	102.019	4.494	92.026
			20	02		Reparatii curente		321.000	137.500	103.557	103.557	88.434	15.123	77.554
			20	03		Hrana		5.927.000	2.048.500	1.669.456	1.669.456	1.593.875	75.581	1.668.426
			20	03	01	Hrana pentru oameni		5.927.000	2.048.500	1.669.456	1.669.456	1.593.875	75.581	1.668.426
			20	04		Medicamente si materiale sanitare		18.000	11.000	2.846	2.846	2.846		3.147
			20	04	01	Medicamente		2.000	2.000	2.000	2.000	2.000		3.147
			20	04	02	Materiale sanitare		2.000	2.000	2.000	2.000	2.000		3.147
			20	04	04	Dezinfectanti		14.000	7.000	2.846	2.846	2.846		3.147
			20	05		Bunuri de natura obiectelor de inventar		332.000	135.000	17.869	17.869	15.961	1.908	92
			20	05	01	Uniforme si echipament		7.000	7.000	7.000	7.000	7.000		92
			20	05	03	Lenjerie si accesorii de pat		10.000	3.000	7.000	7.000	7.000		92
			20	05	30	Alte obiecte de inventar		315.000	125.000	10.869	10.869	8.961	1.908	92
			20	06		Deplasari, detasari, transferari		9.000	8.300	1.199	1.199	1.199		1.199
			20	06	01	Deplasari interne, detasari, transferari		9.000	8.300	1.199	1.199	1.199		1.199
			20	11		Carti, publicatii si materiale documentare		17.000	9.000	2.374	2.374	2.374		2.384
			20	13		Pregatire profesionala		26.000	15.000	850	850	850		850
			20	14		Protectia muncii		14.000	10.000	835	835	835		835
			20	30		Alte cheltuieli		204.000	68.000	29.292	29.292	27.382	1.910	28.841
			20	30	30	Alte cheltuieli cu bunuri si servicii		204.000	68.000	29.292	29.292	27.382	1.910	28.841
			70			CHELTUIELI DE CAPITAL		83.000	40.000	3.223	3.223	3.223		21.550
			71			TITLUL X ACTIVE NEFINANCIARE		83.000	40.000	3.223	3.223	3.223		21.550

Capi- tol	Sub- capi- tol	Pa- ra- graf	Tytu- l	Ar- ti- col	Ali- ne- at	Denumire indicator	Credite de angajament	Credite bugetare			Angajamente bugetare	Angajamente legale	Plati efectuate	Angajamente legale de plati	Cheltuieli efective			
								anuale aprobate la finele perioadei de raportare	trimestriale cumulate									
A							B	1	2	3	4	5	6	7=5-6	8			
				71	01	Active fixe		83.000		40.000		3.223		3.223		3.223		21.550
				71	01	Masini, echipamente si mijloace de transport		52.000	✓	9.000	✓	3.223		3.223		3.223		6.600
				71	01	Mobilier, aparatura birouca si alte active corporale		23.000		23.000								6.102
				71	01	Alte active fixe		8.000		8.000								8.848
				6610		(inclusiv reparatii capitale)												
						SANATATE		1.985.000		18.705.000		37.021.839		37.021.839		11.797.527		13.560.249
						CHELTUIELI CURENTE		1.985.000		18.258.000		37.021.839		37.021.839		11.797.527		12.315.215
						TITLUL I CHELTUIELI DE PERSONAL												
				10	01	Cheltuieli salariale in bani		30.304.000		9.324.000		30.304.000		30.304.000		7.841.552		7.952.771
				10	01	Salarii de baza		22.968.000		6.908.000		22.968.000		22.968.000		5.901.780		5.983.413
				10	01	Sporuri pentru conditii de munca		16.074.000		4.722.000		16.074.000		16.074.000		4.097.447		4.092.360
				10	01	Alte sporuri		3.808.000		1.197.000		3.808.000		3.808.000		987.484		1.071.461
				10	01	Fond aferent plati cu ora		2.804.000		863.000		2.804.000		2.804.000		760.860		764.786
				10	01	Indemnizatii de delegare		150.000		65.000		150.000		150.000		31.032		29.370
				10	01	Alte drepturi salariale in bani		115.000		56.000		115.000		115.000		24.658		25.137
				10	02	Cheltuieli salariale in natura		1.232.000		401.000		1.232.000		1.232.000		296.208		304.821
				10	02	Tichete de masa		1.232.000		401.000		1.232.000		1.232.000		296.208		304.821
				10	03	Contributii		6.104.000		2.015.000		6.104.000		6.104.000		1.643.564		1.664.537
				10	03	Contributii de asigurari sociale de stat		4.516.000		1.476.000		4.516.000		4.516.000		1.247.736		1.256.098
				10	03	Contributii de asigurari de somaj		128.000		42.000		128.000		128.000		29.473		29.724
				10	03	Contributii de asigurari sociale de sanatate		1.164.000		386.000		1.164.000		1.164.000		308.749		311.135
				10	03	Contributii de asigurari pentru												

Capi- tol	Sub- capi- tol	Pa- ra- graf	Gru- pa / Titlu	Ar- ti- col	Alit- ne- at	Denumire indicator	Credite de angajament	Credite bugetare			Angajamente bugetare	Angajamente legale	Plati efectuate	Angajamente legale de plati	Credite efective
								anuale aprobrate la finele perioadei de raportare	trimestriale cumulate						
A						B									
						accidente de munca si boli profesionale	1	2	3	4	5	6	7=5-6	8	
						Contributii pentru concedii si indemnizatii	77.000	27.000	77.000	219.000	77.000	16.632	60.368	16.749	
10	03	06													
20	01					TITLUL II BUNURI SI SERVICII	219.000	84.000	219.000	219.000	219.000	40.974	178.026	50.831	
20	01	01				Bunuri si servicii	18.324.000	8.434.000	6.717.839	6.717.839	6.717.839	3.955.975	2.761.864	4.362.444	
20	01	01				Furnituri de birou	7.165.000	3.203.000	2.877.226	2.877.226	2.877.226	1.951.006	926.220	1.943.291	
20	01	02				Materiale pentru curatenie	225.000	102.000	54.701	54.701	54.701	47.805	6.896	55.306	
20	01	03				Incalzit, iluminat si forta motrica	484.000	199.000	147.887	147.887	147.887	97.785	50.102	92.313	
20	01	04				Apa, canal si salubritate	2.054.000	869.000	1.230.486	1.230.486	1.230.486	801.644	428.842	763.988	
20	01	05				Carburanti si lubrifianti	893.000	305.000	448.735	448.735	448.735	281.545	167.190	281.741	
20	01	06				Piese de schimb	97.000	33.000	3.156	3.156	3.156	3.156	9.036	11.473	
20	01	07				Transport	200.000	93.000	17.815	17.815	17.815	8.779	5.452	14.503	
20	01	08				Posta, telecomunicatii, radio, tv, internet	115.000	40.000	16.416	16.416	16.416	10.964	5.452	16.416	
20	01	09				Materiale si prestari de servicii cu caracter functional	195.000	66.000	30.107	30.107	30.107	28.641	1.466	28.467	
20	01	30				Alte bunuri si servicii pentru intretinere si functionare	772.000	432.000	240.527	240.527	240.527	190.020	50.507	176.901	
20	02					Reparatii curente	2.130.000	1.064.000	687.396	687.396	687.396	480.667	206.729	502.183	
20	03					Hrana	1.832.000	741.000	322.265	322.265	322.265	254.294	67.971	270.427	
20	03	01				Hrana pentru oameni	1.205.000	550.000	403.732	403.732	403.732	277.684	126.048	311.091	
20	04	01				Medicamente si materiale sanitare	1.205.000	550.000	403.732	403.732	403.732	277.684	126.048	311.091	
20	04	02				Medicamente	5.573.000	2.831.000	2.676.368	2.676.368	2.676.368	1.110.024	1.566.344	1.550.624	
20	04	03				Materiale sanitare	2.882.000	1.597.000	1.541.575	1.541.575	1.541.575	648.854	892.721	697.383	
20	04	04				Reactivi	1.274.000	591.000	417.860	417.860	417.860	281.531	136.329	322.625	
20	04	04				Dezinfectanti	1.100.000	525.000	589.676	589.676	589.676	135.358	454.318	457.990	
							317.000	118.000	127.257	127.257	127.257	44.281	82.976	52.626	

Capi- tol	Sub- capi- tol	Pa- ra- graf	Gru- pa / Titlu	Ar- ti- col	Ali- ne- at	Denumire indicator	Credite de angajament	Credite bugetare			Angajamente bugetare	Angajamente legale	Plati efectuate	Angajamente legale de plati	Cheltuieli efective
								anuale aprobate la finele perioadei de raportare	trimestrale cumulate						
A						B	1	2	3	4	5	6	7=5-6	8	
20	05					Bunuri de natura obiectelor de inventar		1.029.000	550.000	168.124	168.124	140.750	27.374	87.571	
20	05	01				Uniforme si echipament		282.000	131.000	45.955	45.955	45.955			
20	05	03				Lenjerie si accesorii de pat		209.000	139.000	9.510	9.510		9.510		
20	05	30				Alte obiecte de inventar		538.000	280.000	112.659	112.659	94.795	17.864	87.571	
20	06					Deplasari, detasari, transferari		128.000	67.000	3.549	3.549	3.549		3.549	
20	06	01				Deplasari interne, detasari, transferari		128.000	67.000	3.549	3.549	3.549		3.549	
20	09					Materiale de laborator		105.000	35.000	15.661	15.661	7.934	7.727	7.303	
20	11					Carti, publicatii si materiale documentare		53.000	16.000	4.140	4.140	4.140		4.140	
20	12					Consultanta si expertiza		55.000	20.000						
20	13					Pregatire profesionala		229.000	72.000	28.293	28.293	27.243	1.050	23.829	
20	14					Protectia nunciilor		112.000	45.000	6.992	6.992	2.870	4.122	350	
20	30					Alte cheltuieli		838.000	304.000	211.489	211.489	176.481	35.008	180.269	
20	30	01				Reclama si publicitate		32.000	10.000						
20	30	02				Protocol si reprezentare		21.000	11.000	1.293	1.293	1.293		1.293	
20	30	04				Chirii		542.000	135.000	153.997	153.997	127.499	26.498	130.526	
20	30	30				Alte cheltuieli cu bunuri si servicii		243.000	148.000	56.199	56.199	47.689	8.510	48.450	
56						TITLUL VIII PROIECTE CU FINANTARE DIN FONDURI EXTERNE NERAMBURSABILE (FEN)									
						POSTADERARE		1.985.000	500.000						
56	01					Programe din Fondul European de Dezvoltare Regionala (FEDR)		1.985.000	500.000						
56	01	01				Finantarea nationala(*)		303.000	86.000						
56	01	02				Finantarea externa nerambursabila		1.297.000	318.000						
56	01	03				Cheltuieli necalificate(*)		385.000	96.000						
70						CHELTUIELI DE CAPITAL			447.000					1.245.034	



Capi- tol	Sub- capi- tol	Pa- ra- graf	Tytu l	Ar- ti- col	Ali- ne- at	Denumire indicator	Credite de angajament	Credite bugetare			Angajamente bugetare	Angajamente legale	Plati efectuate	Angajamente legale de plati	Cheltuieli efective
								anuale aprobrate la finele perioadei de raportare	trimestriale cumulate						
A						B									
						1	2	3	4	5	6	7=5-6	8		
						stat		765.000	194.000	765.000	765.000	172.360	592.640	176.030	
10	03	02				Contributii de asigurari de somaj	16.000	5.000	16.000	16.000	16.000	3.909	12.091	3.747	
10	03	03				Contributii de asigurari sociale de sanatate	171.000	48.000	171.000	171.000	171.000	41.229	129.771	41.215	
10	03	04				Contributii de asigurari pentru accidente de munca si boli profesionale	12.000	4.000	12.000	12.000	12.000	2.237	9.763	2.295	
10	03	06				Contributii pentru concedii si indemnizatii	69.000	31.000	69.000	69.000	69.000	26.097	42.903	6.333	
20						TITLUL II BUNURI SI SERVICII	5.040.000	2.049.000	1.959.876	1.959.876	1.959.876	1.890.065	69.811	1.924.253	
20	01					Bunuri si servicii	1.082.000	310.000	299.719	299.719	299.719	265.760	33.959	294.167	
20	01	01				Furnituri de birou	42.000	9.000	5.479	5.479	5.479	4.890	589	9.017	
20	01	02				Materiale pentru curatenie	25.000	6.000	3.168	3.168	3.168	3.168		5.933	
20	01	03				Incalzit, iluminat si forta motrica	382.000	168.000	186.942	186.942	186.942	162.958	23.984	168.133	
20	01	04				Apa, canal si salubritate	41.000	12.000	10.620	10.620	10.620	9.556	1.064	10.620	
20	01	05				Carburanti si lubrifianti	48.000	14.000	5.515	5.515	5.515	5.515		7.159	
20	01	06				Piese de schimb	29.000	7.000	2.104	2.104	2.104	2.104		2.104	
20	01	07				Transport	108.000	2.000	1.103	1.103	1.103	1.103		664	
20	01	08				Posta, telecomunicatii, radio, tv, internet	52.000	13.000	10.948	10.948	10.948	10.948		10.957	
20	01	09				Materiale si prestari de servicii cu caracter functional	262.000	59.000	55.965	55.965	55.965	47.713	8.252	48.137	
20	01	30				Alte bunuri si servicii pentru intretinere si functionare	93.000	20.000	17.875	17.875	17.875	17.805	70	31.443	
20	02					Reparatii curente	45.000								
20	05					Bunuri de natura obiectelor de inventar	142.000	33.000	2.229	2.229	2.229	2.229			
20	05	01				Uniforme si echipament	2.000	1.000	481	481	481	481			

Capi- tol	Sub- capi- tol	Pa- ra- graf	Titu- lu	Ar- ti- col	Al- ta	Denumire indicator	Credite de angajament	Credite bugetare			Angajamente bugetare	Angajamente legale	Plati efectuate	Angajamente legale de plati	Cheltuieli efective
								anuale aprobate la finele perioadei de raportare	trimestriale cumulate						
A						B	1	2	3	4	5	6	7-5-6	8	
						Alte obiecte de inventar		140.000	32.000	1.748	1.748	1.748			
				20	05	30	Deplasari, detasari, transferari	60.000	17.000	6.362	6.362	6.362			6.354
				20	06	01	Deplasari interne, detasari, transferari	35.000	10.000	1.502	1.502	1.502			1.494
				20	06	02	Deplasari in strainatate	25.000	7.000	4.860	4.860	4.860			4.860
				20	11		Carti, publicatii si materiale documentare	7.000	1.000	210	210	210			210
				20	13		Pregatire profesionala	18.000							
				20	14		Protectia muncii	11.000	6.000						
				20	30		Alte cheltuieli	3.675.000	1.682.000	1.651.356	1.651.356	1.615.504	35.852		1.623.522
				20	30	30	Alte cheltuieli cu bunuri si servicii	3.675.000	1.682.000	1.651.356	1.651.356	1.615.504	35.852		1.623.522
				59	59		TITLUL IX ALTE CHELTUIELI	3.442.000	1.030.000	3.442.000	3.442.000	994.422	2.447.578		994.422
				59	11		Asociatii si fundatii	3.442.000	1.030.000	3.442.000	3.442.000	994.422	2.447.578		994.422
				70	70		CHELTUIELI DE CAPITAL	784.000	24.000	22.559	22.559	22.559			24.479
				71	71		TITLUL X ACTIVE NEFINANCIARE	784.000	24.000	22.559	22.559	22.559			24.479
				71	01		Active fixe	784.000	24.000	22.559	22.559	22.559			24.479
				71	01	02	Masini, echipamente si mijloace de transport	99.000	24.000	22.559	22.559	22.559			24.479
				71	01	30	Alte active fixe (inclusiv reparatii capitale)	685.000	1.891.000	3.111.703	3.111.703	1.264.829	1.846.874		24.479
				6810	6810		ASIGURARI SI ASISTENTA SOCIALA	6.158.000	1.886.000	3.107.230	3.107.230	1.260.356	1.846.874		1.293.516
				10	10		CHELTUIELI CURENTE	2.434.000	654.000	2.434.000	2.434.000	638.367	1.795.633		647.049
				10	01		TITLUL I CHELTUIELI DE PERSONAL	1.855.000	505.000	1.855.000	1.855.000	497.222	1.357.778		511.983
				10	01	01	Cheltuieli salariale in bani	1.222.000	355.000	1.222.000	1.222.000	352.122	869.878		367.277
				10	01	05	Salarii de baza	258.000	46.000	258.000	258.000	44.058	213.942		59.765
				10	01	06	Sporuri pentru conditii de munca Alte sporuri	177.000	32.000	177.000	177.000	30.797	146.203		38.510

Capi- tol	Sub- capi- tol	Pa- ra- graf	Gru- pa / Titlu	Ar- ti- col	Ali- ne- at	Denumire indicator	Credite de angajament	Credite bugetare		Angajamente bugetare	Angajamente legale	Plati efectuate	Angajamente legale de plati	Cheltuieli efective
								anuale aprobate la finele perioadei de raportare	trimestriale cumulate					
A						B	1	2	3	4	5	6	7-5-6	8
10	01			30		Alte drepturi salariale in bani	198.000	72.000	198.000	198.000	198.000	70.245	127.755	46.431
10	03					Contributii	579.000	149.000	579.000	579.000	579.000	141.145	437.855	135.066
10	03			01		Contributii de asigurari sociale de stat	390.000	105.000	390.000	390.000	390.000	104.016	285.984	102.074
10	03			02		Contributii de asigurari de somaj	16.000	4.000	16.000	16.000	16.000	2.396	13.604	2.301
10	03			03		Contributii de asigurari sociale de sanatate	117.000	27.000	117.000	117.000	117.000	25.588	91.412	26.148
10	03			04		Contributii de asigurari pentru accidente de munca si boli profesionale	12.000	3.000	12.000	12.000	12.000	1.361	10.639	1.335
10	03			06		Contributii pentru concedii si indemnizatii	44.000	10.000	44.000	44.000	44.000	7.784	36.216	3.208
20						TITLUL II BUNURI SI SERVICII	1.533.000	650.000	673.074	673.074	673.074	621.989	51.085	638.171
20	01					Bunuri si servicii	665.000	355.000	378.871	378.871	378.871	337.265	41.606	356.260
20	01			01		Furnituri de birou	13.000	4.000	1.733	1.733	1.733	1.733	6.459	
20	01			02		Materiale pentru curatenie	98.000	41.000	39.208	39.208	39.208	39.208	46.950	
20	01			03		Incalziri, iluminat si forta motrica	346.000	225.000	257.463	257.463	257.463	223.691	33.772	222.713
20	01			04		Apă, canal si salubritate	83.000	40.000	38.190	38.190	38.190	31.840	6.350	33.271
20	01			05		Carburanti si lubrifianti	17.000	3.000	2.072	2.072	2.072	2.072	3.808	
20	01			06		Piese de schimb	6.000	1.000	282	282	282	282	282	
20	01			08		Posta, telecomunicatii, radio, tv, internet	20.000	5.000	4.250	4.250	4.250	4.250	4.040	
20	01			09		Materiale si prestari de servicii cu caracter functional	46.000	22.000	21.629	21.629	21.629	21.629	22.957	
20	01			30		Alte bunuri si servicii pentru intretinere si functionare	36.000	14.000	14.044	14.044	14.044	12.560	1.484	15.780
20	02					Reparatii curente	36.000	1.000	302	302	302	302	302	



Capi- tol	Sub- capi- tol	Pa- ra- graf	Titlu	Ar- ti- col	Alf- ne- at	Denumire indicator	Credite de angajament	Credite bugetare			Angajamente bugetare	Angajamente legale	Plati efectuate	Angajamente legale de plati	Cheltuieli efective
								anuale aprobrate la finele perioadei de raportare	2	3					
A								B							
20	03					Hrana	1	2	3	4	5	6	7=5-6	8	
20	03	01				Hrana pentru oameni	640.000	221.000	223.490	216.684	6.806	206.976			
20	04					Medicamente si materiale sanitare	640.000	221.000	223.490	216.684	6.806	206.976			
20	04	01				Medicamente	30.000	5.000	5.871	5.871	2.673	7.966			
20	04	01				Medicamente	26.000	4.000	5.794	5.794	2.673	7.190			
20	04	02				Materiale sanitare	4.000	1.000	77	77		776			
20	05					Bunuri de natura obiectelor de inventar	10.000	3.000	3.000	1.166	1.166	1.166			
20	05	30				Alte obiecte de inventar	10.000	3.000	3.000	1.166	1.166	1.166			
20	06					Deplasari, detasari, transferari	1.000	1.000	1.000						
20	06	01				Deplasari interne, detasari, transferari	1.000	1.000	1.000						
20	11					Carti, publicatii si materiale documentare	2.000	2.000	2.000						
20	13					Pregatire profesionala	2.000	2.000	2.000						
20	14					Protectia nuntii	1.000	1.000	1.000						
20	30					Alte cheltuieli	146.000	65.000	63.374	63.374	63.374	66.667			
20	30	04				Chiri	130.000	59.000	58.615	58.615	58.615	58.615			
20	30	30				Alte cheltuieli cu bunuri si servicii	16.000	6.000	4.759	4.759	4.759	8.052			
56						TITLUL VIII PROIECTE CU FINANTARE DIN FONDURI EXTERNE NERAMBURSABILE (FEN)									
						POSTADERARE	2.156.000	582.000	156	156	156	156			
56	01					Programe din Fondul European de Dezvoltare Regionala (FEDR)	2.156.000	582.000	156	156	156	156			
56	01	01				Finantarea nationala*)	1.456.000	391.000	156	156	156	156			
56	01	03				Cheltuieli neeligibile*)	700.000	191.000	4.473	4.473	4.473	7.296			
70						CHELTUIELI DE CAPITAL									
71						TITLUL X ACTIVE NEFINANCIARE									
71	01					Active fixe	35.000	5.000	4.473	4.473	4.473	7.296			

Capi- tol	Sub- capi- tol	Pa- ra- graf	Titlu	Ar- ti- col	Alf- ne- at	Denumire indicator	Credite de angajament	Credite bugetare		Angajamente bugetare	Angajamente legale	Plati efectuate	Angajamente legale de plati	Cheltuieli efective	
								anuale aprobate la finele perioadei de raportare	trimestriale cumulate						
A						B	1	2	3	4	5	6	7=5-6	8	
						71 01 01	Construcții	5.000							
						71 01 02	Masini, echipamente si mijloace de transport								
						71 01 03	Mobilier, aparatura birouca si alte active corporale								
						71 01 30	Alte active fixe (inclusiv reparatii capitale)	30.000	5.000	4.473	4.473	4.473	4.473	1.208	1.576
7010							LOCUINTE, SERVICII SI DEZVOLTARE	2.300.000	700.000	370.088	370.088	289.914	80.174	160.760	
						01	CHELTUIELI CURENTE	2.300.000	700.000	370.088	370.088	289.914	80.174	160.760	
						10	TITLUL I CHELTUIELI DE PERSONAL	100.000	32.000	100.000	100.000	23.598	76.402	27.035	
						10 01	Cheltuieli salariale in bani	60.000	18.000	60.000	60.000	16.047	43.953	18.813	
						10 01 01	Salarii de baza	60.000	18.000	60.000	60.000	16.047	43.953	18.813	
						10 02	Cheltuieli salariale in natura	18.000	5.000	18.000	18.000	3.000	15.000	3.000	
						10 02 01	Tichete de masa	18.000	5.000	18.000	18.000	3.000	15.000	3.000	
						10 03	Contributii	22.000	9.000	22.000	22.000	4.551	17.449	5.222	
						10 03 01	Contributii de asigurari sociale de stat	16.000	5.000	16.000	16.000	3.463	12.537	3.913	
						10 03 02	Contributii de asigurari de somnaj	1.000	1.000	1.000	1.000	83	917	97	
						10 03 03	Contributii de asigurari sociale de sanatate	3.000	1.000	3.000	3.000	865	2.135	1.001	
						10 03 04	Contributii de asigurari pentru accidente de munca si boli profesionale	1.000	1.000	1.000	1.000	43	957	132	
						10 03 06	Contributii pentru concedii si indemnizatii	1.000	1.000	1.000	1.000	97	903	79	
						20	TITLUL II BUNURI SI SERVICII	2.200.000	668.000	270.088	270.088	266.316	3.772	133.725	
						20 01	Bunuri si servicii	1.282.000	412.000	245.326	245.326	241.554	3.772	110.834	

Capi- col	Sub- capi- col	Pa- ra- graf	Titlu	Ar- ti- col	Alti- me- nt	Denumire indicator	Credite de angajament	Credite bugetare			Angajamente bugetare	Angajamente legale	Plati efectuate	Angajamente legale de plati	Cheltuieli efective
								anuale aprobrate la finele perioadei de raportare	trimestriale cumulate						
A							1	2	3	4	5	6	7=5-6	8	
20	01	01				Furnituri de birou	1.000	1.000	1.000	117	117	117			
20	01	02				Materiale pentru curatenie	1.000	1.000	1.000	1.000	1.000	1.000			1.000
20	01	03				Incalziri, iluminati si forta motrica	2.000	2.000	1.000	1.000	1.000	1.000			1.000
20	01	04				Apa, canal si salubritate	2.000	1.000	1.000						
20	01	05				Carburanti si lubrifianti	50.000	30.000	30.000	24.526	24.526	24.526			24.526
20	01	06				Piese de schimb	56.000	35.000	35.000	2.684	2.684	2.684			2.684
20	01	08				Posta, telecomunicatii, radio, tv, internet	1.000	1.000	1.000	175	175	175			175
20	01	09				Materiale si prestari de servicii cu caracter functional	478.000	144.000	144.000	89.974	89.974	86.202		3.772	11.308
20	01	30				Alte bunuri si servicii pentru intretinere si functionare	691.000	198.000	198.000	126.850	126.850	126.850			90.964
20	02					Reparatii curente	1.000	1.000	1.000	246	246	246			111
20	05					Bunuri de natura obiectelor de inventar	9.000	3.000	3.000	1.736	1.736	1.736			1.736
20	05	01				Uniforme si echipament	5.000	2.000	2.000	1.736	1.736	1.736			1.736
20	05	30				Alte obiecte de inventar	4.000	1.000	1.000						
20	14					Protectia muncii	1.000	1.000	1.000						
20	30					Alte cheltuieli	907.000	251.000	251.000	22.780	22.780	22.780			22.780
20	30	03				Prime de asigurare non-viata	2.000	1.000	1.000	1.000	1.000	1.000			1.000
20	30	30				Alte cheltuieli cu bunuri si servicii	905.000	250.000	250.000	21.780	21.780	21.780			21.780
7410						PROTECTIA MEDULUI	22.948.000	7.229.000	7.229.000	9.222.999	9.222.999	5.468.451		3.754.548	4.261.835
						CHELTUIELI CURENTE	22.226.000	7.229.000	7.229.000	9.222.999	9.222.999	5.468.451		3.754.548	4.092.299
						TITLUL I CHELTUIELI DE PERSONAL	5.000.000	1.890.000	1.890.000	5.000.000	5.000.000	1.284.852		3.715.148	1.059.876
						Cheltuieli salariale in bani	3.532.000	1.455.000	1.455.000	3.532.000	3.532.000	928.785		2.603.215	641.550
						Salarii de baza	3.338.000	1.390.000	1.390.000	3.338.000	3.338.000	891.209		2.446.791	606.695
						Alte sporuri	148.000	40.000	40.000	148.000	148.000	28.000		120.000	28.000

Capi- tol	Sub- capi- tol	Pa- ra- gra- fi Titlu	Gru- pa / Titlu	Ar- ti- col	Ali- ne- at	Denumire indicator	Credite de angajament	Credite bugetare			Angajamente legale	Plati efectuate	Angajamente legale de plati	Cheltuieli efective
								anuale aprobrate la finele perioadei de raportare	trimestriale cumulate	Angajamente bugetare				
A						B	1	2	3	4	5	6	7=5-6	8
						10 01 30	Alte drepturi salariale in bani	46.000	23.000	46.000	46.000	9.576	36.424	6.855
						10 02	Cheltuieli salariale in natura	473.000	140.000	473.000	473.000	110.120	362.880	136.459
						10 02 01	Tichete de masa	473.000	140.000	473.000	473.000	110.120	362.880	136.459
						10 03	Contributii	995.000	295.000	995.000	995.000	245.947	749.053	281.867
						10 03 01	Contributii de asigurari sociale de stat	770.000	228.000	770.000	770.000	190.778	579.222	215.565
						10 03 02	Contributii de asigurari de somaj	20.000	7.000	20.000	20.000	5.249	14.751	5.249
						10 03 03	Contributii de asigurari sociale de sanatare	182.000	52.000	182.000	182.000	46.966	135.034	53.640
						10 03 04	Contributii de asigurari pentru accidente de munca si boli profesionale	13.000	4.000	13.000	13.000	1.629	11.371	2.733
						10 03 06	Contributii pentru concedii si indemnizatii	10.000	4.000	10.000	10.000	1.325	8.675	4.680
						20	TITLUL II BUNURI SI SERVICII	17.226.000	5.339.000	4.222.999	4.222.999	4.183.599	39.400	3.032.423
						20 01	Bunuri si servicii	12.186.000	4.008.000	3.462.356	3.462.356	3.424.885	37.471	2.846.132
						20 01 01	Furnituri de birou	42.000	17.000	14.921	14.921	14.121	800	10.975
						20 01 02	Materiale pentru curatenie	14.000	5.000	5.085	5.085	3.946	1.139	
						20 01 03	Incalzire, iluminat si forta motrica	64.000	54.000	53.185	53.185	53.185		53.185
						20 01 04	Apa, canal si salubritate	29.000	11.000	7.101	7.101	7.101		4.868
						20 01 05	Carburanti si lubrifianti	1.870.000	843.000	678.721	678.721	677.589	1.132	637.576
						20 01 06	Piese de schimb	858.000	305.000	310.589	310.589	304.951	5.638	213.449
						20 01 07	Transport	10.000	3.000	579	579	579		179
						20 01 08	Posta, telecomunicatii, radio, tv, internet	146.000	46.000	14.191	14.191	14.191		13.842
						20 01 09	Materiale si prestari de servicii cu caracter functional	4.508.000	1.234.000	882.815	882.815	859.721	23.094	590.747

Capi- tol	Sub- capi- tol	Pa- ra- graf	Gru- pa / Titlu col	Ar- ti- col	Ali- ne- at	Denumire indicator	Credite de angajament	Credite bugetare			Angajamente bugetare	Angajamente legale	Plati efectuate	Angajamente legale de plati	Cheltuieli efective
								anuale aprobat la finele perioadei de raportare	trimestriale cumulate						
A						B	1	2	3	4	5	6	7=5-6	8	
				20	01	30	Alte bunuri si servicii pentru intretinere si functionare		4.645.000	1.490.000	1.495.169	1.495.169	1.489.501	5.668	1.321.311
				20	02		Reparatii curente		6.000	3.000	1.350	1.350	1.350		381
				20	04		Medicamente si materiale sanitare		100.000	34.000	4.808	4.808	4.808		11.630
				20	04	01	Medicamente		40.000	14.000	4.697	4.697	4.697		11.309
				20	04	02	Materiale sanitare		60.000	20.000	111	111	111		321
				20	05		Bunuri de natura obiectelor de inventar		188.000	59.000	59.130	59.130	57.201	1.929	
				20	05	01	Uniforme si echipament		124.000	38.000	39.272	39.272	37.343	1.929	
				20	05	30	Alte obiecte de inventar		64.000	21.000	19.858	19.858	19.858		1.200
				20	06		Deplasari, detasari, transferari		8.000	2.000	1.200	1.200	1.200		1.200
				20	06	01	Deplasari interne, detasari, transferari		8.000	2.000	1.200	1.200	1.200		1.200
				20	11		Carti, publicatii si materiale documentare		5.000	3.000	2.108	2.108	2.108		1.723
				20	13		Pregatire profesionala		20.000	7.000	4.894	4.894	4.894		8.472
				20	14		Protectia muncii		4.000	2.000					
				20	30		Alte cheltuieli		4.709.000	1.221.000	687.153	687.153	687.153		162.885
				20	30	01	Reclama si publicitate		5.000	2.000					
				20	30	02	Protocol si reprezentare		5.000	2.000					
				20	30	03	Prime de asigurare non-viata		79.000	42.000	40.238	40.238	40.238		40.238
				20	30	30	Alte cheltuieli cu bunuri si servicii		4.620.000	1.175.000	646.915	646.915	646.915		122.647
				70			CHELTUIELI DE CAPITAL		722.000						169.536
				71			TITLUL X ACTIVE NEFINANCIARE		722.000						169.536
				71	01		Active fixe		722.000						169.536
				71	01	02	Masini, echipamente si mijloace de transport		722.000						169.536
8410							TRANSPORTURI		10.019.000	2.851.000	2.512.093	2.512.093	1.957.440	554.653	696.697


Capi- tol	Sub- capi- tol	Pa- ra- gra- fi- ca / Titlu	Ar- ti- col	Alf- ne- at	Denumire indicator	Credite de angajament	Credite bugetare		Angajamente bugetare	Angajamente legale	Plati efectuate	Angajamente legale de plati	Cheltuieli efective
							anuale aprobrate la finele perioadei de raportare	trimestriale cumulate					
A						1	2	3	4	5	6	7-5-6	8
01					CHELTUIELI CURENTE		10.019.000	2.851.000	2.512.093	2.512.093	1.957.440	554.653	696.697
10					TITLUL I CHELTUIELI DE PERSONAL		600.000	227.000	600.000	600.000	80.245	519.755	186.505
10	01				Cheltuieli salariale in bani		397.000	157.000	397.000	397.000	47.632	349.368	131.342
10	01	01			Salarii de baza		374.000	150.000	374.000	374.000	44.654	329.346	127.230
10	01	05			Sporturi pentru conditii de munca		10.000	3.000	10.000	10.000	2.315	7.685	2.315
10	01	30			Alte drepturi salariale in bani		13.000	4.000	13.000	13.000	663	12.337	1.797
10	02				Cheltuieli salariale in natura		73.000	29.000	73.000	73.000	19.999	53.001	20.000
10	02	01			Tichete de masa		73.000	29.000	73.000	73.000	19.999	53.001	20.000
10	03				Contributii		130.000	41.000	130.000	130.000	12.614	117.386	35.163
10	03	01			Contributii de asigurari sociale de stat		93.000	30.000	93.000	93.000	9.875	83.125	26.487
10	03	02			Contributii de asigurari de somaj		4.000	1.000	4.000	4.000	229	3.771	637
10	03	03			Contributii de asigurari sociale de sanatate		25.000	7.000	25.000	25.000	2.387	22.613	6.622
10	03	04			Contributii de asigurari pentru accidente de munca si boli profesionale		3.000	1.000	3.000	3.000	123	2.877	335
10	03	06			Contributii pentru concedii si indemnizatii		5.000	2.000	5.000	5.000		5.000	1.082
20					TITLUL II BUNURI SI SERVICII		9.419.000	2.624.000	1.912.093	1.912.093	1.877.195	34.898	510.192
20	01				Bunuri si servicii		7.833.000	2.187.000	1.642.578	1.642.578	1.607.680	34.898	494.868
20	01	01			Furnituri de birou		2.000	1.000	248	248	248		183
20	01	02			Materiale pentru curatenie		2.000	1.000					
20	01	03			Incalzit, iluminat si forta motrica		4.000	1.000	1.000	1.000	1.000		1.000
20	01	04			Apa, canal si salubritate		4.000	1.000					
20	01	05			Carburanti si lubrifianti		554.000	200.000	46.988	46.988	46.988		44.314
20	01	06			Piese de schimb		400.000	120.000	28.780	28.780	28.780		7.087

Capi- tol	Sub- capi- tol	Pa- ra- gra- fi Titlu col	Gru- pa / Titlu col	Ar- ti- col	Ali- ne- at	Denumire indicator	Credite de angajament	Credite bugetare		Angajamente bugetare	Angajamente legale	Plati efectuate	Angajamente legale de platit	Cheltuieli efective	
								anuale aprobat la finele perioadei de raportare	trimestriale cumulate						
A						B	1	2	3	4	5	6	7=5-6	8	
						20 01 08	Posta, telecomunicatii, radio, tv, internet		8.000	3.000	1.577	1.577	1.577		1.866
						20 01 09	Materiale si prestari de servicii cu caracter functional		4.029.000	1.100.000	1.134.898	1.134.898	1.100.000	34.898	316.001
						20 01 30	Alte bunuri si servicii pentru intretinere si functionare		2.830.000	760.000	429.087	429.087	429.087		124.417
						20 02	Reparatii curente		4.000	1.000					
						20 05	Bunuri de natura obiectelor de inventar		48.000	14.000	4.928	4.928	4.928		
						20 05 01	Uniforme si echipament		10.000	4.000	4.000	4.000	4.000		
						20 05 30	Alte obiecte de inventar		38.000	10.000	928	928	928		
						20 13	Pregatire profesionala		2.000	1.000					
						20 14	Protectia muncii		2.000	1.000					
						20 30	Alte cheltuieli		1.536.000	420.000	264.587	264.587	264.587		15.324
						20 30 03	Prime de asigurare non-viata		30.000	10.000	10.000	10.000	10.000		10.000
						20 30 30	Alte cheltuieli cu bunuri si servicii		1.506.000	410.000	254.587	254.587	254.587		5.324
8710							ALTE ACTIUNI ECONOMICE		1.230.000	343.000	819.622	819.622	175.586	644.036	165.026
						01	CHELTUIELI CURENTE		1.110.000	335.000	699.622	699.622	175.586	524.036	163.174
						10	TITLUL I CHELTUIELI DE PERSONAL		670.000	178.000	670.000	670.000	145.964	524.036	145.004
						10 01	Cheltuieli salariale in bani		471.000	128.000	471.000	471.000	107.702	363.298	105.782
						10 01 01	Salarii de baza		471.000	128.000	471.000	471.000	107.702	363.298	105.782
						10 02	Cheltuieli salariale in natura		48.000	12.000	48.000	48.000	9.666	38.334	9.666
						10 02 01	Tichete de masa		48.000	12.000	48.000	48.000	9.666	38.334	9.666
						10 03	Contributii		151.000	38.000	151.000	151.000	28.596	122.404	29.556
						10 03 01	Contributii de asigurari sociale de stat		108.000	27.000	108.000	108.000	22.458	85.542	22.466
						10 03 02	Contributii de asigurari de somaj		4.000	1.000	4.000	4.000	524	3.476	529

Capi- tol	Sub- capi- tol	Pa- ra- graf	Gra- pa / Titlu	Ar- ti- col	Ali- ne- at	Denumire indicator	Credite de angajament	Credite bugetare		Angajamente bugetare	Angajamente legale	Plati efectuate	Angajamente legale de plati	Cheltuieli efective
								anuale aprobate la finele perioadei de raportare	trimestriale cumulate					
A						B								
						1	2	3	4	5	6	7=5-6	8	
10	03	03				Contributii de asigurari sociale de sanatate		28.000	7.000	28.000	28.000	5.453	22.547	5.500
10	03	04				Contributii de asigurari pentru accidente de munca si boli profesionale		4.000	1.000	4.000	4.000	161	3.839	162
10	03	06				Contributii pentru concedii si indemnizatii		7.000	2.000	7.000	7.000	29.622	7.000	899
20						TTTLUL II BUNURI SI SERVICII		440.000	157.000	29.622	29.622	29.622		18.170
20	01	01				Bunuri si servicii		100.000	30.000	6.717	6.717	6.717		6.778
20	01	01				Furnituri de birou		10.000	3.000	62	62	62		50
20	01	02				Materiale pentru curatenie		6.000	5.000	1.000	1.000	1.000		816
20	01	03				Incalzit, iluminat si forta motrica		3.000	1.000	1.000	1.000	1.000		816
20	01	04				Apa, canal si salubritate		3.000	1.000	158	158	158		117
20	01	05				Carburanti si lubrifianti		24.000	6.000	2.540	2.540	2.540		3.500
20	01	06				Piese de schimb		6.000	2.000	76	76	76		61
20	01	08				Posta, telecomunicatii, radio, tv, internet		8.000	2.000	1.583	1.583	1.583		723
20	01	09				Materiale si prestari de servicii cu caracter functional		24.000	6.000	198	198	198		160
20	01	30				Alte bunuri si servicii pentru intretinere si functionare		16.000	4.000	1.100	1.100	1.100		1.346
20	02					Reparatii curente		60.000	50.000					
20	05					Bunuri de natura obiectelor de inventar		7.000	4.000					
20	05	30				Alte obiecte de inventar		7.000	4.000					
20	06					Deplasari, detasari, transferari		4.000	1.000					
20	06	01				Deplasari interne, detasari, transferari		4.000	1.000					
20	11					Carti, publicatii si materiale			1.000					



Capi- tol	Sub- capi- tol	Pa- ra- graf	Gru- pa / Titlu	Ar- ti- col	Ali- ne- at	Denumire indicator	Credite de angajament	Credite bugetare			Angajamente legale	Plati efectuate	Angajamente legale de platit	Cheltuieli efective
								anuale aprobrate la finele perioadei de raportare	trimestriale cumulate	Angajamente bugetare				
A						B	1	2	3	4	5	6	7=5-6	8
						documentare		2.000	1.000	660	660	660		532
			20	13		Pregatire profesionala		10.000	3.000	2.000	2.000	2.000		2.016
			20	14		Protectia muncii		10.000	6.000	194	194	194		156
			20	30		Alte cheltuieli:		247.000	62.000	20.051	20.051	20.051		8.688
			20	30	03	Prime de asigurare non-viata		3.000	2.000	1.502	1.502	1.502		972
			20	30	30	Alte cheltuieli cu bunuri si servicii		244.000	60.000	18.549	18.549	18.549		7.716
			70			CHELTUIELI DE CAPITAL								1.852
			71			TITLUL X ACTIVE NEFINANCIARE								1.852
			71	01		Active fixe								1.852
			71	01	02	Masini, echipamente si mijloace de transport								1.852
			79			OPERATIUNI FINANCIARE								
			81			TITLUL XIV RAMBURSARI DE CREDITE								
			81	02		Rambursari de credite interne		120.000	8.000	120.000	120.000	120.000		120.000
			81	02	01	Rambursari de credite interne garantate		120.000	8.000	120.000	120.000	120.000		120.000



Conducatorul institutiei,

Conducatorul compartimentului  
financiar-contabil

**CONTUL DE EXECUTIE AL INSTITUTILOR PUBLICE FINANTATE  
DIN VENITURI PROPRII SI SUBVENTII DIN BUGETUL LOCAL - VENITURI  
SECTIUNEA DE FUNCTIONARE  
31.03.2013**

Capi- tol	Sub- capi- tol	Pa- ra- graf	Titu- l	Ar- ti- col	Ali- ne- at	Denumire indicator	Prevederi		Drepturi constatate					Incasari realizate	Singeri pe ale car decat incasari	Drepturi constatate de incasat
							1	2	Total, din care:	din anii precedenti	din anul curent	6	7			
								<b>1</b>	<b>2</b>	<b>3=4+5</b>	<b>4</b>	<b>5</b>	<b>6</b>	<b>7</b>	<b>8-3-6-7</b>	
0001	10					TOTAL VENITURI-VENTURI	116.806.000	36.184.000	33.237.499	5.744.169	27.493.330	27.098.176	60.824	6.078.499		
0002						I. VENITURI CURENTE	86.376.000	27.032.000	24.594.969	5.744.169	18.850.800	18.455.646	60.824	6.078.499		
2900						C. VENITURI NEFISCALICE	86.376.000	27.032.000	24.594.969	5.744.169	18.850.800	18.455.646	60.824	6.078.499		
3000						C1. VENITURI DIN PROPRIETATE	1.357.000	550.000	962.941	698.822	264.119	317.062	46.883	598.996		
3010						VENITURI DIN PROPRIETATE	1.357.000	550.000	962.941	698.822	264.119	317.062	46.883	598.996		
05						Venituri din concesiuni si inchirieri	1.357.000	550.000	962.941	698.822	264.119	317.062	46.883	598.996		
3300	10					C2. VANZARI DE BUNURI SI SERVICII	83.019.000	26.482.000	23.632.028	5.045.347	18.586.681	18.138.584	13.941	5.479.503		
3310						VENITURI DIN PRESTARI DE SERVICII SI ALTE ACTIVITATI	86.332.000	26.927.000	23.560.969	4.987.418	18.573.551	18.122.814	13.941	5.424.214		
05						Taxe si alte venituri in invatamant	5.624.000	1.940.000	2.141.375	649.072	1.492.303	1.443.862	1.915	695.598		
08						Venituri din prestari de servicii	37.182.000	11.438.000	8.366.345	3.008.329	5.358.016	6.255.139	12.026	2.099.180		
13						Contributia de intretinere a persoanelor asistate	967.000	182.000	269.314	24.325	244.989	253.129		16.185		
14						Contributia elevilor si studentilor pentru internate, camine si cantine	2.124.000	877.000	647.766	18.046	629.720	629.120		18.646		
16						Venituri din valorificarea produselor obtinute din activitatea proprie sau anexa	130.000	30.000	30.052		30.052	30.052				
17						Venituri din organizarea de cursuri de calificare si conversie profesionala, specializare si perfectionare	63.000	16.000	3.500		3.500	3.500				
21						Venituri din contractele incheiate cu casele de asigurari sociale de sanatate	34.625.000	10.693.000	10.730.942	1.278.016	9.452.926	8.144.344		2.586.598		
30						Venituri din contractele incheiate cu directiile de sanatate publica din sume alocate de la bugetul de stat	4.138.000	1.436.000	1.088.650		1.088.650	1.088.650				

Capi- tol	Sub- capi- tol	Pa- ra- graf/ Titlu	Grn- pa / Titlu	Ar- ti- col	Al- ne- al	Denumire indicator	Prevederi bugetare anuale aprobat la finele perioadei de raportare	Prevederi bugetare trimestriale cumulate	Drepturi constatate			Incasari realizate	Stingeri pe alte cai decat incasari	Drepturi constatate de incasat	
									Total, din care:	din anii precedenti	din anul curent				
A							1	2	3=4+5	4	5	6	7	8=3-6-7	
3310	31					Venituri din contractele incheiate cu directiile de sanatate publica din sume alocate din venituri proprii ale Ministerului Sanatatii									
	50					Alte venituri din prestari de servicii si alte activitati	501.000	40.000	55.450		55.450	55.450			
	50					AMENZI, PENALITATI SI CONFISCARI	978.000	275.000	227.575	9.630	217.945	219.568			8.007
	50					Alte amenzi, penalitati si confiscari	30.000	8.000	1.238		1.238	1.238			
	50					DIVERSE VENITURI	80.000	19.000	63.318	57.929	5.389	8.029			55.289
	50					Alte venituri	80.000	19.000	63.318	57.929	5.389	8.029			55.289
3710						TRANSFERURI VOLUNTARE, ALTELE DECAT SUBVENTIILE	-1.423.000	-472.000	6.503		6.503	6.503			
	01					Donatii si sponsorizari	10.000	5.000	6.503		6.503	6.503			
	03					Versaminte din sectiunea de functionare pentru finantarea sectiunii de dezvoltare a bugetului local	-1.433.000	-477.000							
	10					IV. SUBVENTII	30.430.000	9.152.000	8.642.530		8.642.530	8.642.530			
4310	09					SUBVENTII DE LA ALTE ADMINISTRATII	30.430.000	9.152.000	8.642.530		8.642.530	8.642.530			
	10					Subventii pentru institutii publice	25.690.000	7.852.000	7.377.565		7.377.565	7.377.565			
						Subventii din bugetele locale pentru finantarea cheltuielilor curente din domeniul sanatatii	4.740.000	1.300.000	1.264.965		1.264.965	1.264.965			



Conducatorul institutiei,

Conducatorul compartimentului  
financiar-contabil

## TOTAL JUDET GALATI

**DETALIEREA CHELTUIELILOR  
INSTITUTII PUBLICE FINANTATE DIN VENITURI PROPRII  
SI SUBVENTII DIN BUGETUL LOCAL  
SECTIUNEA DE FUNCTIONARE  
31.03.2013**

Pag. 1 - lei-

Capi- tol	Sub- capi- tol	Pa- ra- graf	Titu- lu	Ar- ti- col	Ali- ne- at	Denumire indicator	Credite de angajament	Credite bugetare			Angajamente bugetare	Angajamente legale	Plati efectuate	Angajamente legale de plati	Cheltuieli efective
								anuale aprobrate la finele perioadei de raportare	trimestriale cumulate						
A							1	2	3	4	5	6	7=5-6	8	
5010 TOTAL CHELTUIELI DIN VENITURI PROPRII															
						SI SUBVENTII		121.330.000	40.708.000	74.536.459	74.536.459	29.721.267	44.815.192	27.585.387	
						CHELTUIELI CURENTE		121.210.000	40.700.000	74.416.459	74.416.459	29.721.267	44.695.192	27.585.387	
						TITLUL I CHELTUIELI DE PERSONAL		52.325.000	15.751.000	52.325.000	52.325.000	13.165.769	39.161.231	13.162.644	
						Cheltuieli salariale in bani		39.490.000	11.826.000	39.490.000	39.490.000	9.942.288	29.547.712	9.850.010	
						Salarii de baza		29.850.000	9.095.000	29.850.000	29.850.000	7.711.528	22.138.472	7.521.174	
						Sporuri pentru conditii de munca		4.717.000	1.338.000	4.717.000	4.717.000	1.124.463	3.592.537	1.248.670	
						Alte sporuri		3.153.000	959.000	3.153.000	3.153.000	843.225	2.309.775	831.296	
						Fond pentru posturi ocupate prin curnul		59.000	20.000	59.000	59.000	17.903	41.097	14.872	
						Fond aferent platii cu ora		378.000	126.000	378.000	378.000	62.632	315.368	60.985	
						Indemnizatii plătite unor persoane din afara unitatii		263.000	50.000	263.000	263.000	24.678	238.322	41.652	
						Indemnizatii de delegare		61.000	12.000	61.000	61.000	2.065	58.935	2.065	
						Alte drepturi salariale in bani		1.009.000	226.000	1.009.000	1.009.000	155.794	853.206	129.296	
						Cheltuieli salariale in natura		1.885.000	599.000	1.885.000	1.885.000	445.409	1.439.591	480.362	
						Tichete de masa		1.885.000	599.000	1.885.000	1.885.000	445.409	1.439.591	480.362	
						Contributii		10.950.000	3.326.000	10.950.000	10.950.000	2.776.072	8.173.928	2.832.272	
						Contributii de asigurari sociale de stat		8.060.000	2.417.500	8.060.000	8.060.000	2.090.663	5.969.337	2.142.530	
						Contributii de asigurari de somaj		233.500	76.000	233.500	233.500	49.901	183.599	50.321	
						Contributii de asigurari sociale de sanatate		2.061.500	622.500	2.061.500	2.061.500	516.074	1.545.426	530.081	
						Contributii de asigurari pentru accidente de munca si boli profesionale		152.500	53.000	152.500	152.500	26.880	125.620	28.434	
						Contributii pentru concedii si indemnizatii		442.500	137.000	442.500	442.500	92.554	349.946	80.906	

Capi- tol	Sub- capi- tol	Pa- ra- graf	Titlu	Ar- ti- col	Ali- ne- at	Denumire indicator	Credite de angajament	Credite bugetare		Angajamente bugetare	Angajamente legale	Plati efectuate	Angajamente legale de plati	Cheltuieli efective
								anuale aprobate la finele perioadei de raportare	trimestriale cumulate					
A						B								
20						TTUL II BUNURI SI SERVICII								
20 01						Bunuri si servicii								
20 01 01						Furnituri de birou								
20 01 02						Materiale pentru curatenie								
20 01 03						Incalziri, iluminat si forta motrica								
20 01 04						Apa, canal si salubritate								
20 01 05						Carburanti si lubrifianti								
20 01 06						Piese de schimb								
20 01 07						Transport								
20 01 08						Posta, telecomunicatii, radio, tv, internet								
20 01 09						Materiale si prestari de servicii cu caracter functional								
20 01 30						Alte bunuri si servicii pentru intretinere si functionare								
20 02						Reparatii curente								
20 03						Hirana								
20 03 01						Hirana pentru oameni								
20 04						Medicamente si materiale sanitare								
20 04 01						Medicamente								
20 04 02						Materiale sanitare								
20 04 03						Reactivi								
20 04 04						Dezinfectanti								
20 05						Bunuri de natura obiectelor de inventar								
20 05 01						Uniforme si echipament								
20 05 03						Lenjerie si accesorii de pat								
						1	2	3	4	5	6	7=5-6	8	
						65.443.000	23.919.000	18.649.459	18.649.459	15.563.076	3.086.383	13.428.321		
						32.911.000	11.573.700	9.568.742	9.568.742	8.459.785	1.108.957	6.693.733		
						480.000	197.000	114.827	114.827	105.094	9.733	118.563		
						777.000	317.300	230.381	230.381	178.140	52.241	182.885		
						3.711.000	1.651.100	1.980.666	1.980.666	1.475.933	504.733	1.457.318		
						1.336.000	541.300	618.622	618.622	439.273	179.349	440.408		
						2.825.000	1.181.000	789.759	789.759	788.628	1.131	780.410		
						1.599.000	576.000	362.630	362.630	347.956	14.674	239.943		
						246.000	53.000	18.452	18.452	13.000	5.452	17.579		
						554.000	181.000	88.967	88.967	86.291	2.676	85.942		
						10.333.000	3.113.000	2.476.498	2.476.498	2.355.975	120.523	1.214.989		
						11.050.000	3.763.000	2.887.940	2.887.940	2.669.495	218.445	2.185.696		
						2.325.000	939.500	428.028	428.028	344.934	83.094	349.083		
						8.872.000	3.189.500	2.665.822	2.665.822	2.457.387	208.435	2.555.637		
						8.872.000	3.189.500	2.665.822	2.665.822	2.457.387	208.435	2.555.637		
						5.721.000	2.881.000	2.689.893	2.689.893	1.120.876	1.569.017	1.553.367		
						2.950.000	1.617.000	1.552.066	1.552.066	656.672	895.394	715.882		
						1.340.000	614.000	418.048	418.048	281.719	136.329	323.722		
						1.100.000	525.000	589.676	589.676	133.358	454.318	457.990		
						331.000	125.000	130.103	130.103	47.127	82.976	55.773		
						2.171.000	888.000	255.240	255.240	224.029	31.211	87.663		
						784.000	260.000	98.444	98.444	96.515	1.929			
						219.000	142.000	9.510	9.510		9.510			

Capi- tol	Sub- capi- tol	Pa- ra- graf	Gru- pa / Titlu	Ar- ti- col	Ali- ne- at	Denumire indicator	Credite de angajament	Credite bugetare			Angajamente bugetare	Angajamente legale	Plati efectuate	Angajamente legale de plati	Cheltuieli efective
								anuale aprobate la finele perioadei de raportare	trimestriale cumulate						
A						B	1	2	3	4	5	6	7=5-6	8	
						Alte obiecte de inventar		1.168.000	486.000	147.286	147.286	127.514	19.772	87.663	
	20	05	30			Deplasari, detasari, transferari		338.000	97.300	12.310	12.310	12.310	12.302		
	20	06	01			Deplasari interne, detasari, transferari		313.000	90.300	7.450	7.450	7.450	7.442		
	20	06	02			Deplasari in strainatate		25.000	7.000	4.860	4.860	4.860	4.860		
	20	09				Materiale de laborator		105.000	35.000	15.661	15.661	7.934	7.727	7.303	
	20	11				Carti, publicatii si materiale documentare		90.000	31.000	9.492	9.492	9.492	11.478		
	20	12				Consultanta si expertiza		55.000	20.000	36.037	36.037	34.987	1.050	35.167	
	20	13				Pregatire profesionala		378.000	101.000	8.021	8.021	3.899	4.122	1.341	
	20	14				Protectia muncii		184.000	76.000						
	20	15				Munirie, furnituri si armament de natura activelor fixe pentru armata		1.000	1.000					500	
	20	30				Alte cheltuieli		12.292.000	4.086.000	2.960.213	2.960.213	2.887.443	72.770	2.120.747	
	20	30	01			Reclama si publicitate		37.000	12.000	1.293	1.293	1.293	1.293		
	20	30	02			Protocol si reprezentare		26.000	13.000	62.801	62.801	62.801	62.271		
	20	30	03			Prime de asigurare non-viata		140.000	66.000	212.612	212.612	186.114	26.498		
	20	30	04			Chirii		672.000	194.000	2.683.507	2.683.507	2.637.235	46.272	1.868.042	
	20	30	30			Alte cheltuieli cu bunuri si servicii		11.417.000	3.801.000	3.442.000	3.442.000	2.994.422	2.447.578	994.422	
	59					TTITLUL IX ALTE CHELTUIELI		3.442.000	1.030.000	3.442.000	3.442.000	2.447.578	2.447.578	994.422	
	59	11				Asociatii si fundatii		3.442.000	1.030.000	3.442.000	3.442.000	2.447.578	2.447.578	994.422	
	79					OPERATIUNI FINANCIARE		120.000	8.000	120.000	120.000	120.000	120.000		
	81					TTITLUL XIV RAMBURSARI DE CREDITE		120.000	8.000	120.000	120.000	120.000	120.000		
	81	02				Rambursari de credite interne		120.000	8.000	120.000	120.000	120.000	120.000		
	81	02	01			Rambursari de credite interne garantate		120.000	8.000	120.000	120.000	120.000	120.000		
6110						ORDINE PUBLICA SI SIGURANTA NATIONALA		10.130.000	2.724.000	8.367.411	8.367.411	2.524.838	5.842.573	2.545.183	
	01					CHELTUIELI CURENTE		10.130.000	2.724.000	8.367.411	8.367.411	2.524.838	5.842.573	2.545.183	



Capi- tol	Sub- capi- tol	Pa- ra- graf	Gru- pa / Titlu	Ar- ti- col	Ali- ne- at	Denumire indicator	Credite de angajament	Credite bugetare			Angajamente bugetare	Angajamente legale	Plati efectuate	Angajamente legale de plati	Cheltuieli efective
								1	2	3					
A						B	1	2	3	4	5	6	7=5-6	8	
						internel		50.000	10.000	10.011	10.011	8.801	1.210	8.515	
	20	01	09			Materiale si prestari de servicii cu caracter functional		45.000	14.000	10.326	10.326	10.326		10.326	
	20	01	30			Alte bunuri si servicii pentru intretinere si functionare		73.000	14.000	9.906	9.906	9.906		6.226	
	20	02				Reparatii curente		20.000	5.000	308	308	308		308	
	20	03				Hrana		1.100.000	370.000	369.144	369.144	369.144		369.144	
	20	03	01			Hrana pentru oameni		1.100.000	370.000	369.144	369.144	369.144		369.144	
	20	05				Bunuri de natura obiectelor de inventar		406.000	87.000	58	58	58			
	20	05	01			Uniforme si echipament		354.000	77.000						
	20	05	30			Alte obiecte de inventar		52.000	10.000	58	58	58			
	20	06				Deplasari, deplasari, transferari		128.000	2.000						
	20	06	01			Deplasari interne, deplasari, transferari		128.000	2.000						
	20	11				Carti, publicatii si materiale documentare		4.000	1.000					2.289	
	20	13				Pregatire profesionala		71.000	3.000						
	20	14				Protectia muncii		29.000	5.000						
	20	15				Munite, furnituri si armament de natura activelor fixe pentru armata		1.000	1.000					500	
	20	30				Alte cheltuieli		36.000	13.000	10.131	10.131	10.131		11.771	
	20	30	03			Prime de asigurare non-viata		26.000	11.000	10.061	10.061	10.061		10.061	
	20	30	30			Alte cheltuieli cu bunuri si servicii		10.000	2.000	70	70	70		1.710	
6510						INVATAMANT		9.333.000	3.491.000	2.698.457	2.698.457	2.298.778		399.679	
	01					CHELTUIELI CURENTE		9.333.000	3.491.000	2.698.457	2.698.457	2.298.778		2.346.158	
	10					TITLUL I CHELTUIELI DE PERSONAL		327.000	110.000	327.000	327.000	40.226		40.242	
	10	01				Cheltuieli salariale in bani		228.000	61.000	228.000	228.000	31.600		31.615	



Capi- tol	Sub- capi- tol	Pa- ra- graf	Titlu	Ar- ti- col	Ali- ne- at	Denumire indicator	Credite de angajament	Credite bugetare			Angajamente legale	Plati efectuate	Angajamente legale de plati	Cheltuieli efective
								anuale aprobate la finele perioadei de raportare	trimestriale cumulate	Angajamente bugetare				
A						B								
						1	2	3	4	5	6	7=5-6	8	
10	01	11				Fond aferent plati cu ora		228.000	61.000	228.000	228.000	31.600	196.400	31.615
10	03					Contributii		99.000	49.000	99.000	99.000	8.626	90.374	8.627
10	03	01				Contributii de asigurari sociale de stat		53.000	18.500	53.000	53.000	6.590	46.410	6.575
10	03	02				Contributii de asigurari de somaj		10.500	7.000	10.500	10.500	131	10.369	131
10	03	03				Contributii de asigurari sociale de sanatate		17.500	10.500	17.500	17.500	1.644	15.856	1.644
10	03	04				Contributii de asigurari pentru accidente de munca si boli profesionale		10.500	7.000	10.500	10.500	79	10.421	79
10	03	06				Contributii pentru concedii si indemnizatii		7.500	6.000	7.500	7.500	182	7.318	198
20						TITLUL II BUNURI SI SERVICII		9.006.000	3.381.000	2.371.457	2.371.457	2.258.552	112.905	2.305.916
20	01					Bunuri si servicii		2.138.000	938.700	543.179	543.179	524.796	18.383	522.388
20	01	01				Furnituri de birou		118.000	56.000	34.634	34.634	33.351	1.283	29.993
20	01	02				Materiale pentru curatenie		145.000	57.300	35.033	35.033	34.033	1.000	37.122
20	01	03				Incalziri, iluminat si forta motrica		750.000	277.100	189.179	189.179	181.451	7.728	187.997
20	01	04				Apa, canal si salubritate		266.000	167.300	109.991	109.991	106.113	3.878	107.108
20	01	05				Carburanti si lubrifianti		50.000	26.000	11.184	11.184	11.184		12.018
20	01	06				Piese de schimb		17.000	11.000					
20	01	07				Transport		13.000	8.000	354	354	354		320
20	01	08				Posta, telecomunicatii, radio, tv, internet		74.000	35.000	16.125	16.125	16.125		17.352
20	01	09				Materiale si prestari de servicii cu caracter functional		169.000	102.000	40.166	40.166	40.166		38.452
20	01	30				Alte bunuri si servicii pentru intretinere si functionare		536.000	199.000	106.513	106.513	102.019	4.494	92.026

Capi- tol	Sub- capi- tol	Pa- ra- graf	Titlu	Ar- ti- col	Ali- ne- at	Denumire indicator	Credite de angajament	Credite bugetare			Angajamente bugetare	Angajamente legale	Plati efectuate	Angajamente legale de plati	Cheltuieli efective
								1	2	3					
						A									
						B									
						20 02	Reparatii curente		321.000	137.500	103.557	103.557	88.434	15.123	77.554
						20 03	Hrana		5.927.000	2.048.500	1.669.456	1.669.456	1.593.875	75.581	1.668.426
						20 03 01	Hrana pentru oameni		5.927.000	2.048.500	1.669.456	1.669.456	1.593.875	75.581	1.668.426
						20 04	Medicamente si materiale sanitare		18.000	11.000	2.846	2.846	2.846		3.147
						20 04 01	Medicamente		2.000	2.000					
						20 04 02	Materiale sanitare		2.000	2.000					
						20 04 04	Dezinfectanti		14.000	7.000	2.846	2.846	2.846		3.147
						20 05	Bunuri de natura obiectelor de inventar		332.000	135.000	17.869	17.869	13.961	1.908	92
						20 05 01	Uniforme si echipament		7.000	7.000	7.000	7.000	7.000		
						20 05 03	Lenjerie si accesorii de pat		10.000	3.000					
						20 05 30	Alte obiecte de inventar		315.000	125.000	10.869	10.869	8.961	1.908	92
						20 06	Deplasari, detasari, transferari		9.000	8.300	1.199	1.199	1.199		1.199
						20 06 01	Deplasari interne, detasari, transferari		9.000	8.300	1.199	1.199	1.199		1.199
						20 11	Carti, publicatii si materiale documentare		17.000	9.000	2.374	2.374	2.374		2.584
						20 13	Pregatire profesionala		26.000	15.000	850	850	850		850
						20 14	Protectia muncii		14.000	10.000	835	835	835		835
						20 30	Alte cheltuieli		204.000	68.000	29.292	29.292	27.382	1.910	28.841
						20 30 30	Alte cheltuieli cu bunuri si servicii		204.000	68.000	29.292	29.292	27.382	1.910	28.841
						6610	SANATATE		48.628.000	17.758.000	37.021.839	37.021.839	11.797.527	25.224.312	12.315.215
						01	CHELTUIELI CURENTE		48.628.000	17.758.000	37.021.839	37.021.839	11.797.527	25.224.312	12.315.215
						10	TITLUL I CHELTUIELI DE PERSONAL		30.304.000	9.324.000	30.304.000	30.304.000	7.841.552	22.462.448	7.952.771
						10 01	Cheltuieli salariale in bani		22.968.000	6.908.000	22.968.000	22.968.000	5.901.780	17.066.220	5.983.413
						10 01 01	Salarii de baza		16.074.000	4.722.000	16.074.000	16.074.000	4.097.447	11.976.553	4.092.360
						10 01 05	Sporturi pentru conditii de munca		3.808.000	1.197.000	3.808.000	3.808.000	987.484	2.820.516	1.071.461
						10 01 06	Alte sporturi		2.804.000	863.000	2.804.000	2.804.000	760.860	2.043.140	764.786

Capi- tol	Sub- capi- tol	Pa- ra- graf	Titlu	Ar- ti- col	Ali- ne- at	Denumire indicator	Credite de angajament	Credite bugetare		Angajamente bugetare	Angajamente legale	Plati efectuate	Angajamente legale de platit	Cheltuieli efective
								anuale aprobate la finele perioadei de raportare	trimestriale cumulate					
A						B	1	2	3	4	5	6	7=5-6	8
10	01	11				Fond aferent Plati cu ora		150.000	65.000	150.000	150.000	31.032	118.968	29.370
10	01	13				Indemnizatii de delegare		17.000	5.000	17.000	17.000	299	16.701	299
10	01	30				Alte drepturi salariale in bani		115.000	56.000	115.000	115.000	24.658	90.342	25.137
10	02					Cheltuieli salariale in natura		1.232.000	401.000	1.232.000	1.232.000	296.208	935.792	304.821
10	02	01				Tichete de masa		1.232.000	401.000	1.232.000	1.232.000	296.208	935.792	304.821
10	03					Contributii		6.104.000	2.015.000	6.104.000	6.104.000	1.643.564	4.460.436	1.664.537
10	03	01				Contributii de asigurari sociale de stat		4.516.000	1.476.000	4.516.000	4.516.000	1.247.736	3.268.264	1.236.098
10	03	02				Contributii de asigurari de somaj		128.000	42.000	128.000	128.000	29.473	98.527	29.724
10	03	03				Contributii de asigurari sociale de sanatate		1.164.000	386.000	1.164.000	1.164.000	308.749	855.251	311.135
10	03	04				Contributii de asigurari pentru accidente de munca si boli profesionale		77.000	27.000	77.000	77.000	16.632	60.368	16.749
10	03	06				Contributii pentru concedii si indemnizatii		219.000	84.000	219.000	219.000	40.974	178.026	50.831
20	01					TITLUL II BUNURI SI SERVICII		18.324.000	8.434.000	6.717.839	6.717.839	3.955.975	2.761.864	4.362.444
20	01	01				Bunuri si servicii		7.165.000	3.203.000	2.877.226	2.877.226	1.951.006	926.220	1.943.291
20	01	01				Furnituri de birou		225.000	102.000	54.701	54.701	47.805	6.896	55.306
20	01	02				Materiale pentru curatenie		484.000	199.000	147.887	147.887	97.785	50.102	92.313
20	01	03				Incalziri, iluminat si forta motrica		2.054.000	869.000	1.230.486	1.230.486	801.644	428.842	763.988
20	01	04				Apa canal si salubritate		893.000	305.000	448.735	448.735	281.545	167.190	281.741
20	01	05				Carburanti si lubrifianti		97.000	33.000	3.156	3.156	3.156	11.473	
20	01	06				Piese de schimb		200.000	93.000	17.815	17.815	8.779	9.036	14.503
20	01	07				Transport		115.000	40.000	16.416	16.416	10.964	5.452	16.416
20	01	08				Posta, telecomunicatii, radio, tv, internet		195.000	66.000	30.107	30.107	28.641	1.466	28.467

Capi- tol	Sub- capi- tol	Pa- ra- graf	Titlu	Arti- col	Alte ne- at	Denumire indicator	Credite de angajament	Credite bugetare		Angajamente bugetare	Angajamente legale	Plati efectuate	Angajamente legale de plati	Cheltuieli efective
								anuale aprobate la finele perioadei de raportare	trimestriale cumulate					
A						B								
						1	2	3	4	5	6	7=5-6	8	
20	01	09				Materiale si prestari de servicii cu caracter functional		772.000	432.000	240.527	240.527	190.020	50.507	176.901
20	01	30				Alte bunuri si servicii pentru intretinere si functionare		2.130.000	1.064.000	687.396	687.396	480.667	206.729	502.183
20	02					Reparatii curente		1.832.000	741.000	322.265	322.265	254.294	67.971	270.427
20	03					Hrana		1.205.000	550.000	403.732	403.732	277.684	126.048	311.091
20	03	01				Hrana pentru oameni		1.205.000	550.000	403.732	403.732	277.684	126.048	311.091
20	04					Medicamente si materiale sanitare		5.573.000	2.831.000	2.676.368	2.676.368	1.110.024	1.566.344	1.530.624
20	04	01				Medicamente		2.882.000	1.597.000	1.541.575	1.541.575	648.854	892.721	697.383
20	04	02				Materiale sanitare		1.274.000	591.000	417.860	417.860	281.531	136.329	322.625
20	04	03				Reactivi		1.100.000	525.000	589.676	589.676	135.358	454.318	457.990
20	04	04				Dezinfectanti		317.000	118.000	127.257	127.257	44.281	82.976	52.626
20	05					Bunuri de natura obiectelor de inventar		1.029.000	550.000	168.124	168.124	140.750	27.374	87.571
20	05	01				Uniforme si echipament		282.000	131.000	45.955	45.955	45.955	45.955	45.955
20	05	03				Lenjerie si accesorii de pat		209.000	139.000	9.510	9.510	94.795	9.510	87.571
20	05	30				Alte obiecte de inventar		538.000	280.000	112.659	112.659	94.795	17.864	87.571
20	06					Deplasari, detasari, transferari		128.000	67.000	3.549	3.549	3.549	3.549	3.549
20	06	01				Deplasari interne, detasari, transferari		128.000	67.000	3.549	3.549	3.549	3.549	3.549
20	09					Materiale de laborator		105.000	35.000	15.661	15.661	7.934	7.727	7.303
20	11					Carti, publicatii si materiale documentare		53.000	16.000	4.140	4.140	4.140	4.140	4.140
20	12					Consultanta si experienta		55.000	20.000	28.293	28.293	27.243	1.050	23.829
20	13					Pregatire profesionala		229.000	72.000	6.992	6.992	2.870	4.122	350
20	14					Protectia muncii		112.000	45.000	211.489	211.489	176.481	35.008	180.269
20	30					Alte cheltuieli		838.000	304.000					
20	30	01				Reclama si publicitate		32.000	10.000					

Capi- tol	Sub- capi- tol	Pa- ra- graf	Titlu	Ar- ti- col	Ali- ne- at	Denumire indicator	Credite de angajament	Credite bugetare			Angajamente bugetare	Angajamente legale	Plati efectuate	Angajamente legale de platit	Cheltuieli efective
								anuale aprobrate la finele perioadei de raportare	trimestriale cumulate						
A						B	1	2	3	4	5	6	7=5-6	8	
						20 30 02	Protocol si reprezentare		21.000	11.000	1.293	1.293	1.293		1.293
						20 30 04	Chirii		542.000	135.000	153.997	153.997	127.499		130.526
						20 30 30	Alte cheltuieli cu bunuri si servicii		243.000	148.000	56.199	56.199	47.689		48.450
6710							CULTURA, RECREERE SI RELIGIE		13.497.000	4.308.000	10.416.876	10.416.876	3.948.377		3.980.681
						01	CHELTUIELI CURENTE		13.497.000	4.308.000	10.416.876	10.416.876	3.948.377		3.980.681
						10	TITLUL I CHELTUIELI DE PERSONAL		5.015.000	1.229.000	5.015.000	5.015.000	1.063.890		1.062.006
						10 01	Cheltuieli salariale in bani		3.941.000	935.000	3.941.000	3.941.000	811.642		825.970
						10 01 01	Salarii de baza		3.024.000	811.000	3.024.000	3.024.000	720.703		721.350
						10 01 05	Sporuri pentru conditii de munca		179.000	43.000	179.000	179.000	42.256		42.508
						10 01 10	Fond pentru posturi ocupate prin cumul		59.000	20.000	59.000	59.000	17.903		14.872
						10 01 12	Indemnizatii platite unor persoane din afara unitatii		263.000	50.000	263.000	263.000	24.678		41.652
						10 01 13	Indemnizatii de delegare		43.000	6.000	43.000	43.000	1.766		1.766
						10 01 30	Alte drepturi salariale in bani		373.000	5.000	373.000	373.000	4.336		3.822
						10 02	Cheltuieli salariale in natura		41.000	12.000	41.000	41.000	6.416		6.416
						10 02 01	Tichete de masa		41.000	12.000	41.000	41.000	6.416		6.416
						10 03	Contributii		1.033.000	282.000	1.033.000	1.033.000	245.832		229.620
						10 03 01	Contributii de asigurari sociale de stat		765.000	194.000	765.000	765.000	173.360		176.030
						10 03 02	Contributii de asigurari de somaj		16.000	5.000	16.000	16.000	3.909		3.747
						10 03 03	Contributii de asigurari sociale de sanatate		171.000	48.000	171.000	171.000	41.229		41.215
						10 03 04	Contributii de asigurari pentru accidente de munca si boli profesionale		12.000	4.000	12.000	12.000	2.237		2.295
						10 03 06	Contributii pentru concedii si indemnizatii		69.000	31.000	69.000	69.000	26.097		6.333

Capi- tol	Sub- capi- tol	Pa- ra- graf	Titlu	Ar- ti- col	Alie- ne- at	Denumire indicator	Credite de angajament	Credite bugetare			Angajamente bugetare	Angajamente legale	Plati efectuate	Angajamente legale de plati	Cheltuieli efective
								anuale aproximate la finele perioadei de raportare	trimestrale cumulate						
A						B	1	2	3	4	5	6	7=5-6	8	
20						TITLUL II BUNURI SI SERVICII		5.040.000	2.049.000	1.959.876	1.959.876	1.890.065	69.811	1.924.233	
20	01					Bunuri si servicii		1.082.000	310.000	299.719	299.719	265.760	33.959	294.167	
20	01	01				Furnituri de birou		42.000	9.000	5.479	5.479	4.890	589	9.017	
20	01	02				Materiale pentru curatenie		25.000	6.000	3.168	3.168	3.168		5.933	
20	01	03				Incalzit, iluminat si forta motrica		382.000	168.000	186.942	186.942	162.958	23.984	168.133	
20	01	04				Apa, canal si salubritate		41.000	12.000	10.620	10.620	9.556	1.064	10.620	
20	01	05				Carburanti si lubrifianti		48.000	14.000	5.515	5.515	5.515		7.159	
20	01	06				Piese de schimb		29.000	7.000	2.104	2.104	2.104		2.104	
20	01	07				Transport		108.000	2.000	1.103	1.103	1.103		664	
20	01	08				Posta, telecomunicatii, radio, tv, internet		52.000	13.000	10.948	10.948	10.948		10.957	
20	01	09				Materiale si prestari de servicii cu caracter functional		262.000	59.000	55.965	55.965	47.713	8.252	48.137	
20	01	30				Alte bunuri si servicii pentru intretinere si functionare		93.000	20.000	17.875	17.875	17.805	70	31.443	
20	02					Reparatii curente		45.000							
20	05					Bunuri de natura obiectelor de inventar		142.000	33.000	2.229	2.229	2.229			
20	05	01				Uniforme si echipament		2.000	1.000	481	481	481			
20	05	30				Alte obiecte de inventar		140.000	32.000	1.748	1.748	1.748			
20	06					Deplasari, detasari, transferari		60.000	17.000	6.362	6.362	6.362		6.354	
20	06	01				Deplasari interne, detasari, transferari		35.000	10.000	1.502	1.502	1.502		1.494	
20	06	02				Deplasari in strainatate		25.000	7.000	4.860	4.860	4.860		4.860	
20	11					Carti, publicatii si materiale documentare		7.000	1.000	210	210	210		210	
20	13					Pregatire profesionala		18.000							
20	14					Protectia muncii		11.000	6.000						

Capi- tol	Sub- capi- tol	Pa- ra- graf	Grn. pa / Titlu	Ar- ti- col	Ali- ne- at	Denumire indicator	Credite de angajament	Credite bugetare			Angajamente legale	Plati efectuate	Angajamente legale de plati	Cheltuieli efective
								anuale aprobate la finele perioadei de raportare	trimestriale cumulate	Angajamente bugetare				
A						B								
						1	2	3	4	5	6	7=S-6	8	
	20	30		30		Alte cheltuieli		3.675.000	1.682.000	1.651.356	1.651.356	1.615.504	35.852	1.623.522
	20	30		30		Alte cheltuieli cu bunuri si servicii		3.675.000	1.682.000	1.651.356	1.651.356	1.615.504	35.852	1.623.522
	59					TITLUL IX ALTE CHELTUIELI		3.442.000	1.030.000	3.442.000	3.442.000	994.422	2.447.578	994.422
	59	11				Asociatii si fundatii		3.442.000	1.030.000	3.442.000	3.442.000	994.422	2.447.578	994.422
						ASIGURARI SI ASISTENTA SOCIALA		3.967.000	1.304.000	3.107.074	3.107.074	1.260.356	1.846.718	1.285.220
	01					CHELTUIELI CURENTE		3.967.000	1.304.000	3.107.074	3.107.074	1.260.356	1.846.718	1.285.220
	10	01		01		TITLUL I CHELTUIELI DE PERSONAL		2.434.000	654.000	2.434.000	2.434.000	638.367	1.795.633	647.049
	10	01		01		Cheltuieli salariale in bani		1.855.000	505.000	1.855.000	1.855.000	497.222	1.357.778	511.983
	10	01		01		Salarii de baza		1.222.000	355.000	1.222.000	1.222.000	352.122	869.878	367.277
	10	01		05		Sporuri pentru conditii de munca		258.000	46.000	258.000	258.000	44.058	213.942	59.765
	10	01		06		Alte sporuri		177.000	32.000	177.000	177.000	30.797	146.203	38.510
	10	01		30		Alte drepturi salariale in bani		198.000	72.000	198.000	198.000	70.245	127.755	46.431
	10	03				Contributii		579.000	149.000	579.000	579.000	141.145	437.855	135.066
	10	03		01		Contributii de asigurari sociale de stat		390.000	105.000	390.000	390.000	104.016	285.984	102.074
	10	03		02		Contributii de asigurari de somaj		16.000	4.000	16.000	16.000	2.396	13.604	2.301
	10	03		03		Contributii de asigurari sociale de sanatate		117.000	27.000	117.000	117.000	25.588	91.412	26.148
	10	03		04		Contributii de asigurari pentru accidente de munca si boli profesionale		12.000	3.000	12.000	12.000	1.361	10.639	1.335
	10	03		06		Contributii pentru concedii si indemnizatii		44.000	10.000	44.000	44.000	7.784	36.216	3.208
	20					TITLUL II BUNURI SI SERVICII		1.533.000	650.000	673.074	673.074	621.989	51.085	638.171
	20	01				Bunuri si servicii		665.000	355.000	378.871	378.871	337.265	41.606	356.260
	20	01		01		Furnituri de birou		13.000	4.000	1.733	1.733	1.733		6.459
	20	01		02		Materiale pentru curatenie		98.000	41.000	39.208	39.208	39.208		46.950

Capi- tol	Sub- capi- tol	Pa- ra- graf	Gru- pa / Titlu col	Ar- ti- ne- at	Denumire indicator	Credite de angajament	Credite bugetare			Angajamente legale	Plati efectuate	Angajamente legale de plati	Cheltuieli efective					
							anuale aprobate la finele perioadei de raportare	trimestriale cumulate	Angajamente bugetare									
A					B													
					1													
					2		3		4		5		6		7=5-6		8	
					20 01 03	Incalzit, iluminat si forta motrica		346.000	223.000	257.463	257.463	223.691	33.772	222.713				
					20 01 04	Apa, canal si salubritate		83.000	40.000	38.190	38.190	31.840	6.350	33.271				
					20 01 05	Carburanti si lubrifianti		17.000	3.000	2.072	2.072	2.072	2.072	3.808				
					20 01 06	Piese de schimb		6.000	1.000	282	282	282	282	282				
					20 01 08	Posta, telecomunicatii, radio, tv, internet		20.000	5.000	4.250	4.250	4.250	4.250	4.040				
					20 01 09	Materiale si prestari de servicii cu caracter functional		46.000	22.000	21.629	21.629	21.629	1.484	22.957				
					20 01 30	Alte bunuri si servicii pentru intretinere si functionare		36.000	14.000	14.044	14.044	12.560	1.484	15.780				
					20 02	Reparatii curente		36.000	1.000	302	302	302	302	302				
					20 03	Hrana		640.000	221.000	223.490	223.490	216.684	6.806	206.976				
					20 03 01	Hrana pentru oameni		640.000	221.000	223.490	223.490	216.684	6.806	206.976				
					20 04	Medicamente si materiale sanitare		30.000	5.000	5.871	5.871	3.198	2.673	7.966				
					20 04 01	Medicamente		26.000	4.000	5.794	5.794	3.121	2.673	7.190				
					20 04 02	Materiale sanitare		4.000	1.000	77	77	77	77	776				
					20 05	Bunuri de natura obiectelor de inventar		10.000	3.000	1.166	1.166	1.166	1.166	1.166				
					20 05 30	Alte obiecte de inventar		10.000	3.000	1.166	1.166	1.166	1.166	1.166				
					20 06	Deplasari, deplasari, transferari		1.000	1.000	1.166	1.166	1.166	1.166	1.166				
					20 06 01	Deplasari interne, deplasari, transferari		1.000	1.000	1.166	1.166	1.166	1.166	1.166				
					20 11	Carti, publicatii si materiale documentare		2.000	2.000	2.000	2.000	2.000	2.000	2.000				
					20 13	Pregatire profesionala		2.000	2.000	2.000	2.000	2.000	2.000	2.000				
					20 14	Protectia muncii		1.000	1.000	1.000	1.000	1.000	1.000	1.000				
					20 30	Alte cheltuieli		146.000	65.000	63.374	63.374	63.374	63.374	66.667				
					20 30 04	Chirii		130.000	59.000	58.615	58.615	58.615	58.615	58.615				



Capi- tot	Sub- capi- tot	Pa- ra- graf	Titlu	Ar- ti- col	Ali- ne- at	Denumire indicator	Credite de angajament	Credite bugetare		Angajamente bugetare	Angajamente legale	Plati efectuate	Angajamente legale de plati	Cheltuieli efective
								anuale aprobrate la finele perioadei de raportare	trimestriale cumulate					
A						B	1	2	3	4	5	6	7=5-6	8
7010						Alte cheltuieli cu bunuri si servicii		16.000	6.000	4.759	4.759	4.759	4.759	8.052
	20	30	30			LOCUINTE, SERVICII SI DEZVOLTARE		2.300.000	700.000	370.088	370.088	289.914	80.174	160.760
		01				CHELTUIELI CURENTE		2.300.000	700.000	370.088	370.088	289.914	80.174	160.760
			10			TITLUL I CHELTUIELI DE PERSONAL		100.000	32.000	100.000	100.000	23.598	76.402	27.035
			10	01		Cheltuieli salariale in bani		60.000	18.000	60.000	60.000	16.047	43.953	18.813
			10	01	01	Salarii de baza		60.000	18.000	60.000	60.000	16.047	43.953	18.813
			10	02		Cheltuieli salariale in natura		18.000	5.000	18.000	18.000	3.000	15.000	3.000
			10	02	01	Tichete de masa		18.000	5.000	18.000	18.000	3.000	15.000	3.000
			10	03		Contributii		22.000	9.000	22.000	22.000	4.551	17.449	5.222
			10	03	01	Contributii de asigurari sociale de stat		16.000	5.000	16.000	16.000	3.463	12.537	3.913
			10	03	02	Contributii de asigurari de somaj		1.000	1.000	1.000	1.000	83	917	97
			10	03	03	Contributii de asigurari sociale de sanatate		3.000	1.000	3.000	3.000	865	2.135	1.001
			10	03	04	Contributii de asigurari pentru accidente de munca si boli profesionale		1.000	1.000	1.000	1.000	43	957	132
			10	03	06	Contributii pentru concedii si indemnizatii		1.000	1.000	1.000	1.000	97	903	79
			20			TITLUL II BUNURI SI SERVICII		2.200.000	668.000	270.088	270.088	266.316	3.772	133.725
			20	01		Bunuri si servicii		1.282.000	412.000	245.326	245.326	241.554	3.772	110.834
			20	01	01	Furnituri de birou		1.000	1.000	117	117	117		
			20	01	02	Materiale pentru curatenie		1.000	1.000					
			20	01	03	Incalzit, iluminat si forta motrica		2.000	1.000	1.000	1.000	1.000		1.000
			20	01	04	Apa, canal si salubritate		2.000	1.000					
			20	01	05	Carburanti si lubrifianti		50.000	30.000	24.526	24.526	24.526		5.230
			20	01	06	Piese de schimb		56.000	35.000	2.684	2.684	2.684		2.157

Capi- tol	Sub- capi- tol	Pa- ra- gra- ful	Gru- pa / Titlu	Ar- ti- col	Alie- ne- at	Denumire indicator	Credite de angajament	Credite bugetare			Angajamente bugetare	Angajamente legale	Plati efectuate	Angajamente legale de platit	Cheltuieli efective
								anuale aprobrate la finele perioadei de raportare	trimestriale cumulate						
A						B	1	2	3	4	5	6	7=5-6	8	
						20 01 08	Posta, telecomunicatii, radio, tv, internet		1.000	1.000	175	175	175		175
						20 01 09	Materiale si prestari de servicii cu caracter functional		478.000	144.000	89.974	89.974	86.202	3.772	11.308
						20 01 30	Alte bunuri si servicii pentru intretinere si functionare		691.000	198.000	126.850	126.850	126.850		90.964
						20 02	Reparatii curente		1.000	1.000	246	246	246		111
						20 05	Bunuri de natura obiectelor de inventar		9.000	3.000	1.736	1.736	1.736		
						20 05 01	Uniforme si echipament		5.000	2.000	1.736	1.736	1.736		
						20 05 30	Alte obiecte de inventar		4.000	1.000	1.736	1.736	1.736		
						20 14	Protectia muncii		1.000	1.000					
						20 30	Alte cheltuieli		907.000	251.000	22.780	22.780	22.780		22.780
						20 30 03	Prime de asigurare non-viata		2.000	1.000	1.000	1.000	1.000		1.000
						20 30 30	Alte cheltuieli cu bunuri si servicii		905.000	250.000	21.780	21.780	21.780		21.780
7410							PROTECTIA MEDIULUI		22.226.000	7.229.000	9.222.999	9.222.999	5.468.451	3.754.548	4.092.299
							CHELTUIELI CURENTE		22.226.000	7.229.000	9.222.999	9.222.999	5.468.451	3.754.548	4.092.299
							TITLUL I CHELTUIELI DE PERSONAL		5.000.000	1.890.000	5.000.000	5.000.000	1.284.852	3.715.148	1.059.876
						10 01	Cheltuieli salariale in bani		3.532.000	1.455.000	3.532.000	3.532.000	928.785	2.603.215	641.550
						10 01 01	Salarii de baza		3.338.000	1.390.000	3.338.000	3.338.000	891.209	2.446.791	606.695
						10 01 06	Alte sporuri		148.000	40.000	148.000	148.000	28.000	120.000	28.000
						10 01 30	Alte drepturi salariale in bani		46.000	25.000	46.000	46.000	9.576	36.424	6.855
						10 02	Cheltuieli salariale in natura		473.000	140.000	473.000	473.000	110.120	362.880	136.459
						10 02 01	Tichete de masa		473.000	140.000	473.000	473.000	110.120	362.880	136.459
						10 03	Contributii		995.000	295.000	995.000	995.000	245.947	749.053	281.867
						10 03 01	Contributii de asigurari sociale de stat		770.000	228.000	770.000	770.000	190.778	579.222	215.565

Capi- tol	Sub- capi- tol	Pa- ra- graf	Gru- pa / Titlu	Ar- ti- col	Ali- ne- at	Denumire indicator	Credite de angajament	Credite bugetare		Angajamente bugetare	Angajamente legale	Plati efectuate	Angajamente legale de plati	Cheltuieli efective
								anuale aprobate la finele perioadei de raportare	trimestriale cumulate					
A						B								
10	03	02				Contributii de asigurari de sonaj	1	2	3	4	5	6	7=5-6	8
10	03	03				Contributii de asigurari sociale de sanatate		20.000	7.000	20.000	20.000	5.249	14.751	5.249
10	03	04				Contributii de asigurari pentru accidente de munca si boli profesionale		182.000	52.000	182.000	182.000	46.966	135.034	53.640
10	03	06				Contributii pentru concedii si indemnizatii		13.000	4.000	13.000	13.000	1.629	11.371	2.733
20	01					TITLUL II BUNURI SI SERVICII		10.000	4.000	10.000	10.000	1.325	8.675	4.680
20	01	01				Bunuri si servicii		17.226.000	5.339.000	4.222.999	4.222.999	4.183.599	39.400	3.032.423
20	01	01				Furnizuri de birou		12.186.000	4.008.000	3.462.356	3.462.356	3.424.885	37.471	2.846.132
20	01	02				Materiale pentru curatenie		42.000	17.000	14.921	14.921	14.121	800	10.975
20	01	03				Incalziri, iluminat si forta motrica		14.000	5.000	5.085	5.085	3.946	1.139	
20	01	04				Apă, canal si salubritate		64.000	54.000	53.185	53.185	53.185		53.185
20	01	05				Carburanti si lubrifianti		29.000	11.000	7.101	7.101	7.101		4.868
20	01	06				Piese de schimb		1.870.000	843.000	678.721	678.721	677.589	1.132	637.576
20	01	07				Transport		838.000	305.000	310.589	310.589	304.951	5.638	213.449
20	01	08				Posta, telecomunicatii, radio, tv, internet		10.000	3.000	579	579	579		179
20	01	09				Materiale si prestari de servicii cu caracter functional		146.000	46.000	14.191	14.191	14.191		13.842
20	01	30				Alte bunuri si servicii pentru intretinere si functionare		4.508.000	1.234.000	882.815	882.815	859.721	23.094	590.747
20	02					Reparatii curente		4.645.000	1.490.000	1.495.169	1.495.169	1.489.501	5.668	1.321.311
20	04					Medicamente si materiale sanitare		6.000	3.000	1.350	1.350	1.350		381
20	04	01				Medicamente		100.000	34.000	4.808	4.808	4.808		11.630
20	04	02				Materiale sanitare		40.000	14.000	4.697	4.697	4.697		11.309
								60.000	20.000	111	111	111		321

Capi- tol	Sub- capi- tol	Pa- ra- gra- fi	Gru- pa / Titlu col	Ar- ti- col	Alf- ne- at	Denumire indicator	Credite de angajament	Credite bugetare			Angajamente bugetare	Angajamente legale	Plati efectuate	Angajamente legale de plati	Cheltuieli efective				
								anuale la finele perioadei de raportare	trimestriale cumulate										
A						B						1	2	3	4	5	6	7-5-6	8
			20	05		Bunuri de natura obiectelor de inventar		188.000		59.000	59.130	59.130	57.201	1.929					
			20	05	01	Uniforme si echipament		124.000		38.000	39.272	39.272	37.343	1.929					
			20	05	30	Alte obiecte de inventar		64.000		21.000	19.858	19.858	19.858						
			20	06		Deplasari, detasari, transferari		8.000		2.000	1.200	1.200	1.200						
			20	06	01	Deplasari interne, detasari, transferari		8.000		2.000	1.200	1.200	1.200						
			20	11		Cardi, publicitati si materiale documentare		5.000		3.000	2.108	2.108	2.108						
			20	13		Pregatire profesionala		20.000		7.000	4.894	4.894	4.894						
			20	14		Protectia muncii		4.000		2.000									
			20	30		Alte cheltuieli		4.709.000		1.221.000	687.153	687.153	687.153		162.885				
			20	30	01	Reclama si publicitate		5.000		2.000									
			20	30	02	Protocol si reprezentare		5.000		2.000									
			20	30	03	Prime de asigurare non-viata		79.000		42.000	40.238	40.238	40.238		40.238				
			20	30	30	Alte cheltuieli cu bunuri si servicii		4.620.000		1.175.000	646.915	646.915	646.915		122.647				
8410			20	30	30	TRANSPORTURI		10.019.000		2.851.000	2.512.093	2.512.093	1.957.440	554.653	696.697				
			01			CHELTUIELI CURENTE		10.019.000		2.851.000	2.512.093	2.512.093	1.957.440	554.653	696.697				
			10			TITLUL I CHELTUIELI DE PERSONAL		600.000		227.000	600.000	600.000	80.245	519.755	186.505				
			10	01		Cheltuieli salariale in bani		397.000		157.000	397.000	397.000	47.632	349.368	131.342				
			10	01	01	Salarii de baza		374.000		150.000	374.000	374.000	44.654	329.346	127.230				
			10	01	05	Sporuri pentru conditii de munca		10.000		3.000	10.000	10.000	2.315	7.685	2.315				
			10	01	30	Alte drepturi salariale in bani		13.000		4.000	13.000	13.000	663	12.337	1.797				
			10	02		Cheltuieli salariale in natura		73.000		29.000	73.000	73.000	19.999	53.001	20.000				
			10	02	01	Tichete de masa		73.000		29.000	73.000	73.000	19.999	53.001	20.000				
			10	03		Contributii		130.000		41.000	130.000	130.000	12.614	117.386	35.163				
			10	03	01	Contributii de asigurari sociale de stat		93.000		30.000	93.000	93.000	9.875	83.125	26.487				

Capi- tol	Sub- capi- tol	Pa- ra- graf	Cru- pa / Titlu	Ar- ti- col	Alte ne- at	Denumire indicator	Credite de angajament	Credite bugetare		Angajamente bugetare	Angajamente legale	Plati efectuate	Angajamente legale de platit	Cheltuieli efective
								anuale aprobate la finele perioadei de raportare	trimestriale cumulate					
A						B								
						1								
						2								
						3								
						4								
						5								
						6								
						7=5-6								
						8								
10	03	02				Contributii de asigurari de somaj	4.000	1.000	4.000	4.000	4.000	229	3.771	637
10	03	03				Contributii de asigurari sociale de sanatate	25.000	7.000	25.000	25.000	25.000	2.387	22.613	6.622
10	03	04				Contributii de asigurari pentru accidente de munca si boli profesionale	3.000	1.000	3.000	3.000	3.000	123	2.877	335
10	03	06				Contributii pentru concedii si indemnizatii	5.000	2.000	5.000	5.000	5.000		5.000	1.082
20	01					TITLUL II BUNURI SI SERVICII	9.419.000	2.624.000	1.912.093	1.912.093	1.912.093	1.877.195	34.898	510.192
20	01	01				Bunuri si servicii	7.833.000	2.187.000	1.642.578	1.642.578	1.642.578	1.607.680	34.898	494.868
20	01	01				Furnituri de birou	2.000	1.000	248	248	248	248		183
20	01	02				Materiale pentru curatenie	2.000	1.000						
20	01	03				Incalziri, iluminat si forta motrica	4.000	1.000	1.000	1.000	1.000	1.000		1.000
20	01	04				Apa, canal si salubritate	4.000	1.000						
20	01	05				Carburanti si lubrifianti	554.000	200.000	46.988	46.988	46.988	46.988		44.314
20	01	06				Piese de schimb	400.000	120.000	28.780	28.780	28.780	28.780		7.087
20	01	08				Posta, telecomunicatii, radio, tv, internet	8.000	3.000	1.577	1.577	1.577	1.577		1.866
20	01	09				Materiale si prestari de servicii cu caracter functional	4.029.000	1.100.000	1.134.898	1.134.898	1.134.898	1.100.000	34.898	316.001
20	01	30				Alte bunuri si servicii pentru intretinere si functionare	2.830.000	760.000	429.087	429.087	429.087	429.087		124.417
20	02					Reparatii curente	4.000	1.000						
20	05					Bunuri de natura obiectelor de inventar	48.000	14.000	4.928	4.928	4.928	4.928		
20	05	01				Uniforme si echipament	10.000	4.000	4.000	4.000	4.000	4.000		
20	05	30				Alte obiecte de inventar	38.000	10.000	928	928	928	928		
20	13					Pregatire profesionala	2.000	1.000						

Capi- tol	Sub- capi- tol	Pa- ra- graf	Gr- pa / Titlu col	Ar- ti- col	Al- ne- at	Denumire indicator	Credite de angajament	Credite bugetare		Angajamente bugetare	Angajamente legale	Plati efectuate	Angajamente legale de plati	Cheltuieli efective
								anuale aprobate la finele perioadei de raportare	trimestriale cumulate					
A						B	1	2	3	4	5	6	7=5-6	8
						Protectia muncii		2.000	1.000					
			20	14		Alte cheltuieli		1.530.000	420.000	264.587	264.587	264.587		15.324
			20	30		Prime de asigurare non-viata		30.000	10.000	10.000	10.000	10.000		10.000
			20	30	03	Alte cheltuieli cu bunuri si servicii		1.500.000	410.000	254.587	254.587	254.587		5.324
8710			20	30	30	ALTE ACTIUNI ECONOMICE		1.230.000	343.000	819.622	819.622	175.586	644.036	163.174
			01			CHELTUIELI CURENTE		1.110.000	335.000	699.622	699.622	175.586	524.036	163.174
			10			TITLUL I CHELTUIELI DE PERSONAL		670.000	178.000	670.000	670.000	145.964	524.036	145.004
			10	01		Cheltuieli salariale in bani		471.000	128.000	471.000	471.000	107.702	363.298	105.782
			10	01	01	Salarii de baza		471.000	128.000	471.000	471.000	107.702	363.298	105.782
			10	02		Cheltuieli salariale in natura		48.000	12.000	48.000	48.000	9.666	38.334	9.666
			10	02	01	Tichete de masa		48.000	12.000	48.000	48.000	9.666	38.334	9.666
			10	03		Contributii		151.000	38.000	151.000	151.000	28.596	122.404	29.556
			10	03	01	Contributii de asigurari sociale de stat		108.000	27.000	108.000	108.000	22.458	85.542	22.466
			10	03	02	Contributii de asigurari de somaj		4.000	1.000	4.000	4.000	524	3.476	529
			10	03	03	Contributii de asigurari sociale de sanatare		28.000	7.000	28.000	28.000	5.453	22.547	5.500
			10	03	04	Contributii de asigurari pentru accidente de munca si boli profesionale		4.000	1.000	4.000	4.000	161	3.839	162
			10	03	06	Contributii pentru concedii si indemnizatii		7.000	2.000	7.000	7.000		7.000	899
			20			TITLUL II BUNURI SI SERVICII		440.000	157.000	29.622	29.622	29.622		18.170
			20	01		Bunuri si servicii		100.000	30.000	6.717	6.717	6.717		6.778
			20	01	01	Furnituri de birou		10.000	3.000	62	62	62		50
			20	01	02	Materiale pentru curatenie		6.000	5.000					
			20	01	03	Incalzit, iluminat si forta motrica		3.000	1.000	1.000	1.000	1.000		816

Capi- tol	Sub- capi- tol	Pa- ra- grafi Titlu	Gru- pa / Titlu col	Ar- ti- col	Al- ne- at	Denumire indicator	Credite de angajament	Credite bugetare		Angajamente bugetare	Angajamente legale	Plati efectuate	Angajamente legale de plati	Cheltuieli efective
								anuale aprobate la finele perioadei de raportare	trimestriale cumulate					
A						B	1	2	3	4	5	6	7=5-6	8
						20 01 04	Apa, canal si salubritate	3.000	1.000	158	158	158		117
						20 01 05	Carburanti si lubrifianti	24.000	6.000	2.540	2.540	2.540		3.500
						20 01 06	Piese de schimb	6.000	2.000	76	76	76		61
						20 01 08	Posta, telecomunicatii, radio, tv, internet	8.000	2.000	1.583	1.583	1.583		728
						20 01 09	Materiale si prestari de servicii cu caracter functional	24.000	6.000	198	198	198		160
						20 01 30	Alte bunuri si servicii pentru intretinere si functionare	16.000	4.000	1.100	1.100	1.100		1.346
						20 02	Reparatii curente	60.000	50.000					
						20 05	Bunuri de natura obiectelor de inventar	7.000	4.000					
						20 05 30	Alte obiecte de inventar	7.000	4.000					
						20 06	Deplasari, detasari, transferari	4.000	1.000					
						20 06 01	Deplasari interne, detasari, transferari	4.000	1.000					
						20 11	Carti, publicatii si materiale documentare	2.000	1.000	660	660	660		532
						20 13	Pregatire profesionala	10.000	3.000	2.000	2.000	2.000		2.016
						20 14	Protectia muncii	10.000	6.000	194	194	194		156
						20 30	Alte cheltuieli	247.000	62.000	20.051	20.051	20.051		8.688
						20 30 03	Prime de asigurare non-viata	3.000	2.000	1.502	1.502	1.502		972
						20 30 30	Alte cheltuieli cu bunuri si servicii	244.000	60.000	18.549	18.549	18.549		7.716
						79	OPERATIUNI FINANCIARE	120.000	8.000	120.000	120.000			
						81	TITLUL XIV RAMBURSARI DE CREDITE	120.000	8.000	120.000	120.000			
						81 02	Rambursari de credite interne	120.000	8.000	120.000	120.000			
						81 02 01	Rambursari de credite interne garantate	120.000	8.000	120.000	120.000			
9910	96						excedent/deficit sect funct	-4.524.000	-4.524.000	-4.524.000	-4.524.000	-2.623.091		

Conducatorul institutului



*[Handwritten signature]*

Conducatorul compartimentului  
financiar-contabil

*[Handwritten signature]*



**CONTUL DE EXECUTIE AL INSTITUTIILOR PUBLICE FINANTATE  
DIN VENITURI PROPRII SI SUBVENTII DIN BUGETUL LOCAL - VENITURI  
SECTIUNEA DE DEZVOLTARE  
31.03.2013**

Capi- tol	Sub- capi- tra- graf	Pa- ra- Titlu	Gru- pa / Titlu	Ar- ti- col	Al- ne- at	Denumire indicator	Prevederi		Drepturi constatate					Pag. 1 - lei-
							bugetare anuale aprobate la finele perioadei de raportare	Prevederi bugetare trimestriale cumulate	Total, din care:	din anii precedenti	din anul current	Incasari realizate	Stingeri pe alte cai decat incasari	
A						B	1	2	3=4+5	4	5	6	7	8=3-6-7
0001	10					TOTAL VENITURI-VENITURI	9.262.000	1.207.000	27.108		27.108	27.108		
0002						I. VENITURI CURENTE	1.433.000	477.000						
2900						C. VENITURI NEFISCALE	1.433.000	477.000						
3300						C2. VANZARI DE BUNURI SI SERVICII	1.433.000	477.000						
3710						TRANSFERURI VOLUNTARE, ALTELE DECAT SUBVENTIILE								
	04					Varsaminte din sectiunea de functionare	1.433.000	477.000						
4100	10					IV. SUBVENTII	4.111.000	29.000	27.108		27.108	27.108		
4310	14					SUBVENTII DE LA ALTE ADMINISTRATII	4.111.000	29.000	27.108		27.108	27.108		
						Subventii din bugetele locale pentru finantarea cheltuielilor de capital din domeniul sanatatii								
						Subventii pentru institutii publice	3.042.000							
4510	19					SUME PRIMITE DE LA UE/ALTI DONATORI IN CONTUL PLATILOR EFECTUATE SI	1.069.000	29.000	27.108		27.108	27.108		
						Fondul european de Dezvoltare Regionala	3.718.000	701.000						
						Sume primite in contul platilor								
						efectuate in anul curent	3.558.000	541.000						
						Prefinantare	160.000	160.000						



Conducatorul institutiei,

Conducatorul compartimentului  
financiar-contabil

## TOTAL JUDET GALATI

**DETALIEREA CHELTUIELILOR  
INSTITUTII PUBLICE FINANTATE DIN VENITURI PROPRII  
SI SUBVENTII DIN BUGETUL LOCAL  
SECTIUNEA DE DEZVOLTARE  
31.03.2013**

Pag. 1 -lei-

Capi- tol	Sub- capi- tol	Pa- ra- gra- fi Titlu	Gru- pa / ti- col	Ar- ti- col	Alii- ne- at	Denumire indicator	Credite de angajament	Credite bugetare		Angajamente bugetare	Angajamente legale	Parti efectuate	Angajamente legale de plati	Cheltuieli efective	
								anuale aprobat la finele perioadei de raportare	trimestrale cumulate						
A						B	1	2	3	4	5	6	7=5-6	8	
5010						TOTAL CHELTUIELI DIN VENITURI PROPRII									
01						SI SUBVENTII	4.141.000	9.653.000	1.598.000	30.411	30.411	30.255	156	1.507.128	
56						CHELTUIELI CURENTE	4.141.000	4.141.000	1.082.000	156	156	156	156		
71						TITLUL VIII PROIECTE CU FINANTARE DIN FONDURI EXTERNE NEAMBURSABILE (FEN) POSTADERARE	4.141.000	4.141.000	1.082.000	156	156	156	156		
56						Programe din Fondul European de Dezvoltare Regionala (FERR)	4.141.000	4.141.000	1.082.000	156	156	156	156		
56						Finantarea nationala*)	1.759.000	1.759.000	477.000	156	156	156	156		
56						Finantarea externa nerambursabila	1.297.000	1.297.000	318.000	156	156	156	156		
56						Cheltuieli neeligibile*)	1.085.000	1.085.000	287.000	156	156	156	156		
70						CHELTUIELI DE CAPITAL									
71						TITLUL X ACTIVE NEFINANCIARE									
71						Active fixe		5.512.000	516.000	30.255	30.255	30.255	30.255	1.507.128	
71						Constructii		2.600.000	516.000	30.255	30.255	30.255	30.255	1.507.128	
71						Masini, echipamente si mijloace de transport		1.846.000	480.000	25.782	25.782	25.782	25.782	571.256	
71						Mobilier, aparatura birou si alte active corporale		23.000	23.000	4.473	4.473	4.473	4.473	8.432	
71						Alte active fixe (inclusiv reparatii capitale)		973.000	13.000					40.636	
71						Reparatii capitale aferente activelor fixe		70.000							
6110						ORDINE PUBLICA SI SIGURANTA NATIONALA		250.000						37.381	
70						CHELTUIELI DE CAPITAL		250.000						37.381	
71						TITLUL X ACTIVE NEFINANCIARE		250.000						37.381	

Capi- tol	Sub- capi- tol	Pa- ra- graf	Gr- pa / Titlu	Ar- ti- col	Ali- ne- at	Denumire indicator	Credite de angajament	Credite bugetare			Angajamente legale	Plati efectuate	Angajamente legale de plati	Cheltuieli efective	
								anuale aprobat la finele perioadei de raportare	trimestrale cumulate	Angajamente bugetare					
A						B	1	2	3	4	5	6	7=5-6	8	
						71 01	Active fixe		250.000						37.381
						71 01 01	Constructii								460
						71 01 02	Masini, echipamente si mijloace de transport		225.000						36.805
						71 01 03	Mobilier, aparatura birouca si alte active corporale								33
						71 01 30	Alte active fixe (inclusiv reparatii capitale)		25.000						83
6510						70	INVATAMANT		83.000	40.000	3.223	3.223			21.550
						71	CHELTUIELI DE CAPITAL		83.000	40.000	3.223	3.223			21.550
						71 01	TITLUL X ACTIVE NEFINANCIARE		83.000	40.000	3.223	3.223			21.550
						71 01 02	Active fixe		83.000	40.000	3.223	3.223			21.550
						71 01 03	Masini, echipamente si mijloace de transport		52.000	9.000	3.223	3.223			6.600
						71 01 30	Mobilier, aparatura birouca si alte active corporale		23.000	23.000					6.102
						71 01 30	Alte active fixe (inclusiv reparatii capitale)		8.000	8.000					8.848
6610						01	SANATATE		1.985.000	947.000	3.223	3.223			1.245.034
						01	CHELTUIELI CURENTE		1.985.000	500.000	3.223	3.223			1.245.034
						56	TITLUL VIII PROIECTE CU FINANTARE DIN FONDURI EXTERNE NEAMBUSABILE (FEN)		1.985.000	500.000	3.223	3.223			1.245.034
						56 01	POSTADERARE		1.985.000	500.000	3.223	3.223			1.245.034
						56 01	Programe din Fondul European de Dezvoltare Regionala (FEDR)		1.985.000	500.000	3.223	3.223			1.245.034
						56 01 01	Finantarea nationala*)		303.000	86.000	3.223	3.223			303.000

Capi- tol	Sub- capi- tol	Pa- ra- graf	Pa- pa / Titlu	Ar- ti- col	Ali- ne- at	Denumire indicator	Credite de angajament	Credite bugetare			Angajamente bugetare	Angajamente legale	Plati efectuate	Angajamente legale de plati	Cheltuieli efective
								anuale aprobate la finele perioadei de raportare	trimestriale cumulate						
A						B	1	2	3	4	5	6	7-5-6	8	
						Finantarea externa nerambursabila	1.297.000	1.297.000	318.000						
				56	01	02	Cheltuieli neeligibile*)	385.000	96.000						
				56	01	03	CHELTUIELI DE CAPITAL	3.638.000	447.000						
				70			TITLUL X ACTIVE NEFINANCIARE	3.638.000	447.000						
				71	01		Active fixe	3.568.000	447.000						
				71	01	01	Constructii	2.595.000							
				71	01	02	Masini, echipamente si mijloace de transport	748.000	447.000						
				71	01	03	Mobilier, aparatura birouca si alte active corporale								
				71	01	30	Alte active fixe								
				71	01	03	Reparatii capitale aferente activelor fixe	225.000							
				71	01	03	CULTURA, RECREERE SI RELIGIE	70.000	24.000						
				70			CHELTUIELI DE CAPITAL	784.000	24.000						
				71			TITLUL X ACTIVE NEFINANCIARE	784.000	24.000						
				71	01		Active fixe	784.000	24.000						
				71	01	02	Masini, echipamente si mijloace de transport	99.000	24.000						
				71	01	30	Alte active fixe	685.000	587.000						
				71	01	30	(inclusiv reparatii capitale)	2.191.000	582.000						
				6810			ASIGURARI SI ASISTENTA SOCIALA	2.156.000	156	4.629	4.629	4.473	156	24.479	
				01			CHELTUIELI CURENTE			156				7.296	
				56			TITLUL VIII PROIECTE CU FINANTARE DIN FONDURI EXTERNE NERAMBURSABILE (FEN)								

Capi- tol	Sub- capi- tol	Pa- ra- graf	Gru- pa / Titlu	Ar- ti- col	Alf- ne- at	Denumire indicator	Credite de angajament	Credite bugetare			Angajamente bugetare	Angajamente legale	Plati efectuate	Angajamente legale de platit	Cheltuieli efective
								1	2	3					
			A			B									
						POSTADERARE	2.156.000	2.156.000	582.000	156	156		156		
						Programe din Fondul European de Dezvoltare Regionala (FEDR)	2.156.000	2.156.000	582.000	156	156		156		
						Finantarea nationala*)	1.456.000	1.456.000	391.000	156	156		156		
						Cheltuieli neeligibile*)	700.000	700.000	191.000	156	156		156		
						CHELTUIELI DE CAPITAL									
						TITLUL X ACTIVE NEFINANCIARE									
						Active fixe									
						Constructii		35.000	5.000	4.473	4.473	4.473	4.473	7.296	
						Masini, echipamente si mijloace de transport		5.000	5.000	4.473	4.473	4.473	4.473	4.512	
						Mobilier, aparatura birouca si alte active corporale								1.576	
						Ale active fixe									
						(inclusiv reparatii capitale)		30.000	5.000	4.473	4.473	4.473	4.473	1.208	
						PROTECTIA MEDIULUI		722.000						169.536	
						CHELTUIELI DE CAPITAL		722.000						169.536	
						TITLUL X ACTIVE NEFINANCIARE									
						Active fixe									
						Masini, echipamente si mijloace de transport		722.000						169.536	
						ALTE ACTIVITATI ECONOMICE								169.536	
						CHELTUIELI DE CAPITAL								1.852	
						TITLUL X ACTIVE NEFINANCIARE								1.852	
						Active fixe									
						Masini, echipamente si mijloace de transport		722.000						1.852	
						ALTE ACTIVITATI ECONOMICE								1.852	
						CHELTUIELI DE CAPITAL								1.852	
						TITLUL X ACTIVE NEFINANCIARE									
						Active fixe									
						Masini, echipamente si mijloace de transport		722.000						1.852	

Capit- tol	Sub- capit- tol	Pa- ra- graf	Gra- pa / Titlu	Ar- ti- col	Alf- ne- at	Denumire indicator	Credite de angajament	Credite bugetare			Angajamente bugetare	Angajamente legale	Plati efectuate	Angajamente legale de plati 7=5-6	Cheltuieli efective
								anuale aprobate la finele perioadei de raportare	trimestrate cumulate						
			A			transport	1	2	3	4	5	6	7=5-6	8	
						excedent/deficit sect dezv		-391.000	-391.000			-3.147		1.832	

Page 5 - lei-

Conducatorul institutiei,





Conducatorul compartimentului  
financiar-contabil



UNITATEA: MUNICIPIUL GALATI
Adresa
Cod postal
Telefon 307716
Cod de inregistrare fiscala 3814810
Cod activitate CAEN 7511

Unitati administrativ-teritoriale  
(Municipii)  
(2013)



SITUATII FINANCIARE

la data de 30 Iunie 2013

MINISTERUL FINANTELOR PUBLICE  
Cod 14.7.4

Analizand componenta soldurilor din bilanțul centralizat al municipiului Galati la data de **30.06.2013** se constata urmatoarele: elementele prezentate in situatiile financiare s-au evaluat in conformitate cu principiile contabile generate, conform contabilitatii pe angajamente.

Respectand principiul intagibilitatii, soldurile finale din bilanțul de inchidere al exercitiului financiar precedent, corespund cu soldurile initiale din bilanțul de deschidere al exercitiului financiar curent.

Situatiile financiare sunt intocmite in baza principiului contabilitatii pe baza de angajamente, conform caruia efectele tranzactiilor sunt recunoscute si inregistrate in evidentele contabile atunci cand evenimentele se produc si nu pe masura ce numerarul este incasat sau platit.


Intocmirea situatiilor financiare trimestriale si anuale se face respectand procedurile stabilite de conducerea fiecarei institutii publice subordonate.

Referitor la stocurile detinute de Primaria municipiului Galati si institutiile publice subordonate, sunt evaluate la costul de achizitie pentru bunurile procurate cu titlu oneros, costul de productie pentru bunurile produse in institutie si la valoarea justa pentru bunurile obtinute cu titlu gratuit. Structura lor este specificata in Nota explicativa nr.1 "Situatia stocurilor". Elementele monetare exprimate in valuta sunt evaluate si raportate utilizand cursul de schimb comunicat de BNR, valabil la data incheierii exercitiului financiar.

Creantele si datorile la **30.06.2013** sunt mentionate in Nota explicativa nr.2 "Situatia creantelor" si Nota explicativa nr. 3 "Situatia datorilor".

## **RAPORT LA SITUATIILE FINANCIARE LA DATA DE 30.06.2013**

**MUNICIPULUI GALATI**  
Str. Domneasca Nr.38  
Tel:036/307703/307715





Contul de executie bugetara cuprinde toate operatiunile financiare din timpul exercitiului financiar in structura bugetului aprobat.

Cu privire la Contul de executie a bugetului local la 30.06.2013 vă

comunicăm că:

Totalul încasărilor realizate, de 227.329.516 lei, se compune din:

227.230.015 lei – încasări Trezorerie la 30.06.2013

99.501 lei – încasări prin numerar din data 30.06.2013

Ordinul nr.616/8.06.2006 prevede corelarea încasărilor din Anexa nr. 12

privind Contul de executie al bugetului local cu conturile de venituri de Clasă „21”

din trezorerie.

Pentru a respecta aceste prevederi, Anexa nr. 12 cuprinde doar încasările

din trezorerie și ultima zi din casierie.

Încasările în numerar din ultima zi a lunii sunt evidentiate în soldul

contului Casa în lei și sunt în suma de 117.162 lei din care:

- Bugetul local = 99.501 lei
- Bugetul de venituri proprii și subvenții = 14.803 lei
- Alte încasări = 2.858 lei

Încasările în contul de executie a bugetului fondurilor nerambursabile (14.803 lei) corespunde cu rulajul debitor al contului contabil 5152 (170.770 lei) și diferența favorabilă de curs valutar (1.530 lei).

Plățile în contul de executie a bugetului fondurilor nerambursabile sunt de 119.684 lei formate din cu ct 5152 (rulaj creditor) și suma de 2.098 lei reconstruire plăți buget

Total drepturi constatate din anul curent aferente buget local (315.963.884 lei), bugetul fondurilor nerambursabile (172.300 lei) bugetul de venituri proprii și subvenții (60.292.878 lei) mai puțin 3.242.085 lei –TVA Ecosal și GTCE), transfer din excedentul anului anterior în valoare de 2.563.000 lei sunt în valoare totală de 370.623.977 lei.

Total venituri din Contul de rezultat patrimonial sunt 376.196.461 lei.

Diferența de 5.572.484 lei reprezintă, ct 779 venituri bunuri și servicii primite cu titlul gratuit (1.691.688 lei), ct 709 în valoare de 177.296 lei cont 719 în valoare

**Șef serviciu buget**  
**Bc. Campeanu Rodica**

de 1.692 lei, cont 776 – 3.961 lei și ct 791 în valoare de 58.024 lei și cont 781 în suma de 3.639.823 lei .

Total cheltuieli corespunzătoare conturilor de executie a bugetelor locale (215.729.289 lei), bugetului de credite externe (11.264.297 lei), fonduri nerambursabile ( 33.679lei), venituri proprii și subvenții (56.958.173 lei) sunt în valoare de 283.985.438 lei

Total cheltuielilor din Contul de rezultat patrimonial (304.550.421 lei).

Diferența în suma de 20.564.983 lei reprezentată provizorie ct.681 - 1.716.758 lei) și 18.848.225 cheltuieli pe fonduri nerambursabile (recepție ISPA) .

Referitor la cheltuielile aferente **titlului 56** va facem precizarea:

-bugetul local – total cheltuieli 8.776.312 lei din care cheltuieli curente 1.149.522 lei și cheltuieli de capital 7.626.790 lei;

-bugetul venituri proprii și subvenții –total cheltuieli 0 lei

Diferența dintre rezultatul patrimonial și bilanț aferența contului CT.121 în valoare de 402.317 lei (debit)reprezintă rezultatul finanțării de la inspectoratul scolar în trimestrul I a anul 2013.

Sumele din **Stingera pe alte cai decat incasari**, col 7 din contul de executie – venituri nu influenteaza veniturile din anul curent si nici rezultatul patrimonial reprezentand stingeri a suprasolvirilor din anii precedenti.

Referitor diferite situatii financiare anuale si raportarile lunare de la data de 5 iulie 2013 va facem cunoscut ca in urma centralizarii situatiilor financiare la 30.06.2013 transmise de catre ordonatorii de credite tertiar fata de raportarea lunara la aceeași data exista diferite la urmatoarele anexe:

- anexa 8 contul de executie a bugetului de venituri proprii- venituri
- anexa 9 contul de executie a bugetului de venituri proprii și subvenții- venituri
- anexa 10 contul de executie a bugetului de venituri proprii- cheltuieli
- anexa 11 contul de executie a bugetului de venituri proprii și subvenții- cheltuieli

Potrivit explicatiilor transmise in scris de catre institutiile si serviciile din subordinea Primariei , aceste diferente s-au datorat timpului insuficient de prelucrare a datelor primare in vederea incadrării in termenului de predare precum si evidentierea eronata a incasarilor si platilor in cadrul acestor executii.

**PRIMARIA MUNICIPIULUI GALATI**  
**Str. Domneasca Nr.38**  
**Tel:0236/ 307715**  
**DIRECTIA BUGET FINANTE**  
**-Serviciul Buget-**

**NOTA EXPLICATIVA**  
**La situatia platilor restante**

In urma centralizarii situatiilor cu privire la „Plati restante” (anexa 30b la situatiile financiare), precum si „Situatia centralizata a arrierelor bugetului general al unitatii administrativ-teritoriale la data de 30.iunie 2013” (anexa 30b.1 la situatiile financiare), potrivit prevederilor art. 49 alin. (13<sup>1</sup>) - (13<sup>10</sup>) din Legea privind finantele publice locale, nr. 273/2006, cu modificarile si completarile ulterioare si ale Ordinului ministrului finantelor publice nr. 505/2013, s-au constatat o crestere a platilor restante din venituri proprii, ca urmare nealocarii de fonduri, de catre Casa Județana de Asigurari de Sanatate Galati.

Cresterile se regasesc la « Platile restante catre furnizori, creditorii din operatii comerciale » sub30 zile si peste 30 de zile si potrivit, explicatiilor transmise in scris de catre unitatile sanitare publice cu paturi preluate de catre autoritatile publice locale, s-au datorat nealocarii de fonduri de catre Casa Județana de Asigurari de Sanatate Galati.

Soldul de 269.455 lei se regasesc in bugetul pe anul 2013 la cap.66.10 astfel :

20.01.02 - 1.913 lei  
20.01.30- 28.796 lei  
20.04.01- 76.232 lei  
20.04.02 - 31.181 lei  
20.04.03 - 109.824 lei  
20.04.04 - 19.352 lei  
20.09 - 2.157 lei



**PRIMAR,**  
**MARIUS STAN**


**Sef serviciu Buget**  
**Ec.Rodica Campedanu**

## MUNICIPIUL GALATI

SITUATIA CREANTELOR SI DATORIILOR  
la 30.06.2013

Nr. crt.	Denumirea Creantelor	Sold la inceputul anului	Sold la finele perioadei	Termen de lichiditate		Val. crean telor in valuta	Suma probabila a crean telor ce nu pot fi
				Sub 1 an	Peste 1 an		
1.	Imprumut.acord.potriv.legii	116.854	56.854	56.854	-	-	-
2.	Debitori	237.310	91	91	91	-	-
3.	Creante ale buget. local	109.649,972	154.270,008	154.270,008	-	-	-
4.	Creante din operatiuni	14.367,446	22.484,787	22.232,046	252.741	-	13.738
5.	T.V.A. de recuperat	-	-	-	-	-	-
6.	Dobanzi de incasat	169.097	183.119	183.119	-	-	-
7.	Alte creante	37.474,919	25.630,954	25.630,954	-	-	-
<b>TOTAL :</b>		<b>162.015,598</b>	<b>202.625,813</b>	<b>202.372,981</b>	<b>252.832</b>	<b>-</b>	<b>13.738</b>

Nr crt	Denumirea Datoriilor	Sold la incep.an	Sold la finele perioadei	Termen de exigibilitate		5 ani peste	Valoarea datoriilor in valuta
				Sub 1 an	1 - 5 ani		
1.	Imprumuturi interne	147.207,445	1430884,730	56.854	199.398	143.628,478	-
2.	Imprumuturi externe	-	-	-	-	-	-
3.	Imprumut. din contul general Trezoreriei statului	-	-	-	-	-	-
4.	Drept.de person.datorate	9.161,243	9.853,176	9.853,176	-	-	-
5.	Datorii catre buget.de stat	5.890,548	12.470,547	12.470,547	-	-	-
6.	Datorii catre bug.asig.soc.de stat	4.064,092	4.071,416	4.071,416	-	-	-
7.	Datorii catre bug.as.pt.somaj	187,621	124.426	124.426	-	-	-
8.	Datorii catre bug.fond. nat. unte de asig.soc.de sanatate	878.356	999.120	999.120	-	-	-
9.	Datorii comerciale si avansuri	12.393,647	3.961,112	3.724,839	236,273	-	-
10.	Bursieri si doctoranzi	-	-	-	-	-	-
11.	Dobanzi aferente imprumut.	169,097	183,119	183,119	-	-	-
12.	Alte datorii Contractate	72.427,761	75.289,802	22.989,013	52.300,789	143.628,478	-
<b>TOTAL :</b>		<b>252.379,810</b>	<b>250.837,448</b>	<b>54.472,510</b>	<b>52.736,460</b>	<b>143.628,478</b>	<b>-</b>



CONTABIL SEB.

Nr.crt	Denumirea indicatorilor	Sold la inceputul anului	Sold la sfarsitul perioadei
1	Materii prime(ct.301)	38.588	36.866
2	Materiale auxiliare(ct.3021)	454.783	402.492
3	Combustibili(ct.3022)	188.353	233.834
4	Materiale pentru ambalat(ct.3023)		
5	Piese de schimb(ct.3024)	630.415	600.573
6	Semințe și materiale de plantat(ct.3025)		
7	Furaje(ct.3026)		
8	Hrana(ct.3027)	882.210	513.840
9	Alte materiale consumabile(ct.3028)	2.158.019	1.971.709
10	Medicamente și materiale sanitare(ct.3029)	1.671.556	1.484.277
11	Materiale de natura obiectelor de inventar în magazine(ct.3031)	3.248.241	3.287.927
12	Materiale de natura obiectelor de inventar în folosință(ct.3032)	42.902.272	47.723.303
13	Materiale date în prelucrare în instituție(ct.307)	2.378	4.881
14	Alte stocuri(ct.309)	269.676	261.897
15	Produce în curs de executie(ct.331)		
16	Lucrări și servicii în curs de executie(ct.332)		
17	Semifabricate(ct.341)		
18	Produce finite(ct.345)	12.358	1.415
19	Produce reziduale(ct.346)		
20	Diferențe de preț la produse(ct.348)		
21	Bunuri confiscate sau intrate potrivit legii, în proprietatea privată a unităților adm.-teritoriale(ct.349)	6.757	6.757
22	Materii și materiale la terți (ct.3511)	123.324	108.318
23	Materiale de natura obiectelor de inventar afiate la terți(ct.3512)	6.608	6.608
24	Semifabricate afiate la terți(ct.3541)		
25	Produce finite afiate la terți(ct.3545)		
26	Produce reziduale afiate la terți (ct.3546)		
27	Animale afiate la terți (ct.356)		
28	Marfuri afiate la terți (ct.357)		
29	Ambalaje afiate la terți (ct.358)		
30	Bunuri în custodie sau în consignatie la terți(ct.359)		
31	Animale și pasari (ct.361)		
32	Marfuri(ct.371)		
33	Diferențe de preț la marfuri (adaos comercial)(ct.378)		
34	Ambalaje(ct.381)	430	429
<b>TOTAL</b>		<b>52.595.968</b>	<b>56.645.126</b>

CONDUCATORUL COMPARTIMENTULUI  
FINANCIAR CONABIL



CONDUCATORUL INSTITUTIEI

COD	DENUMIRE INDICATORI	SOLD LA INCEPUTUL PERIOADEI	SOLD LA SFARSITUL PERIOADEI
0	TOTAL JUDET GALATI		
01003	1.Active fixe necorporale (ct.203+205+206+208+233-280-290-293*)	3.862.619	4.009.246
01004	2.Instalatii tehnice, mijloace de transport, animale, plantatii, mobilier, aparatura birouca si alte active corporale (ct.213+214+231-281-291-293*)	213.071.406	214.746.841
01005	3.Terenuri si cladiri (ct.211+212+231 -281-291-293*)	2.928.897.328	3.639.348.135
01007	5.Active financiare necurente (investitii pe termen lung) peste un an (ct.260+265 +2671+2672+2673+2675+2676+2678+2679-296)	168.907.626	58.107.905
01008	Titluri de participare (ct.260-296) din care:	168.903.702	58.095.702
01009	6.Creante necurente - sume ce urmeaza a fi incasate dupa o perioada mai mare de un an (ct.411+412+418+4282+4612-4912 - 4962) din care:	251.048	252.832
01010	Creante comerciale necurente - sume ce urmeaza a fi incasate dupa o perioada mai mare de un an (ct.411+412+418+4612- 4912-4962)	13.738	252.741
01015	7.TOTAL ACTIVE NECURENTE (rd.03+04+05+06 +07+09)	3.314.990.027	3.916.464.959
01019	1.Stocuri (ct.301+302+303+304+305+307+ 309+331+332+341+345+346+347+349+351+ 354+356+357+358+361+371+381+/-348 +/-378-391-392-393-394-395-396-397-398)	52.595.968	56.645.126
01021	Creante din operatiuni comerciale, avansuri si alte decontari (ct.232+234+409+411+418+413+418+425+ +4282+4611+473**+481+482+483-4911-4961 +5128) din care:	29.885.469	33.458.056
01022	Creante comerciale si avansuri (ct.232 +234+409+411+4118+413+418+4611-4911- 4961)	14.353.708	22.232.046
01023	Creante bugetare (ct.431**+437**+4424+ 4428**+444**+446**+4482+461+463+464+ +465+4664+4665+4669+481**+482**-497)	109.968.449	154.615.383
01024	Creantele bugetului generale consolidat din care:	109.649.972	154.270.008
01025	Creante din operatiuni cu fonduri ex- terne nerambursabile si fonduri de la buget (ct.4501+4503+4505+4507+4511+ 4513+4515+4531+4541+4543+4545+4551+ 4553+4561+4563+4571+4572+4573+4581+ 4583+461+473**+474+476)din care:	21.624.681	11.496.569
01026	Sume de primit de la Comisia Europeana		

COD	DENUMIRE INDICATORI	SOLD LA INCEPUTUL PERIOADEI	SOLD LA SFARSITUL PERIOADEI
01027	Imprumuturi pe termen scurt acordate (ct.4501+4503+4505+4507) +4681+4682+4683+4684+4685+4686+4687+ 4688+4689+469)	5.710,863	9.644,540
01030	Total creante curente (rd.21+23+25+27) Conturi la trezorerie, casa in lei.	285,951	2.802,973
01033	Conturi la trezorerie, casa in lei. (ct.510+5121+5125+ 5131+5141+5151+5153+5161+5171+5201+5211+ 5212+5213+523+5251+5252+5253+526+527+528 +5291+5292+5293+5294+5299+5311+550+551+552 +555+557+5581+5582+5591+5601+5602+561+562 +5711+5712+5713+5714+5741+5742+5743+5744 +5254+5751+5752+5753+5754)	59.225,197	110.143,975
010331	Dobanda de incasat,alte valori,avansuri de trezorerie(ct.5187+532+542)	256,478	226,283
01035	Conturi la instituti de credit, BNR, casa in valuta(ct.5112+5121+ 5124+5125+5131+5132+5141+5142+5151+ 5152+5153+5161+5162+5171+5172+ 5314+5411+5412+550+5601+5602 +5583+5592)	689,983	894,924
01040	Total disponibilitati si alte valori (rd.33+33.1+35+35.1)	60.171,658	111.265,182
01042	Cheltuieli in avans (ct.471)	1.764,246	5.349,268
01045	7.TOTAL ACTIVE CURENTE (rd.19+30+31+40+ 41+41.1+42)	276.296,422	375.632,557
01046	8.TOTAL ACTIVE (rd.15+45)	3.591.286,449	4.292.097,516
01052	1.Sume necurente - sume ce urmeaza a fi platite dupa o perioada mai mare de un an (ct.269+401+403+4042+405+4622+509)	239,506	236,273
01053	Datorii comerciale (ct.401+403+4042+ din care:	239,506	236,273
01054	2.Imprumuturi pe termen lung (ct.1612+1622+1632+1642+1652+1661+ 1662+1672+168-169)	147.090,591	143.827,876
01055	3.Provizioane (ct.151)	50.584,031	52.300,789
01058	TOTAL DATORII NECURENTE (rd.52+54+55)	197.914,128	196.364,938
01060	1.Datorii comerciale, avansuri si alte decontari (ct.401+403+4041+405+408+ 419+4621+473+481+482+483+269+509+ 5128) din care:	15.352,511	7.605,348
01061	Datorii comerciale si avansuri	12.154,141	3.724,839
01062	2.Datorii catre bugete (ct.401+403+4041+405+408+419+4621)	12.154,141	3.724,839
010631	3.Datorii din operatiuni cu Fonduri externe Contributi sociale(ct.431+437) +4679+473+481+482)din care: 4481+4555+4671+4672+4673+4674+4675+ (ct.431+437+440+441+4423+4428+444+446+ 4481+4555+4671+4672+4673+4674+4675+ +4679+473+481+482)din care:	18.706,365	17.825,345
01065	3.Datorii din operatiuni cu Fonduri externe	5.130,069	5.194,962

COD	DENUMIRE INDICATORI	SOLD LA INCEPUTUL PERIOADEI	SOLD LA SFARSITUL PERIOADEI
01070	nerambursabile si fonduri de la buget, alte datorii catre alte organisme internationale (ct.4502+4504+4506+4512 +4514+4516+4521+4522+4532+4542+4544+ 4552+4554+4564+4584+4585+459+473+462+ 4546)	2.057.133	11.193.268
01070	4. Imprumuturi pe termen scurt-sume ce urmeaza a fi platite intr-o perioada de pana la un an (ct.5186+5191+5192+5193+ 5194+5195+5196+5197+5198)	285.951	2.802.973
01072	6. Salariile angajatilor (ct.421+423+426+4271+4273+4281)	9.161.243	9.853.176
01073	7. Alte drepturi cuvenite altor categorii de persoane (pensii, indemnizatii de somaj, burse) (ct.422+424+426+4272+ 4273+429+438)	653.957	583.701
01074	8. Venituri in avans (ct.472)	5.218.787	4.608.699
01075	9. Provizioane (ct.151)	8.248.522	4.608.699
01078	10. TOTAL DATORII CURENTE (rd.60+62+65+70+71+72+73+74+75)	59.684.469	54.472.510
01079	11. TOTAL DATORII (rd.58+78)	257.598.597	250.837.448
01080	12. ACTIVE NETE = TOTAL ACTIVE - TOTAL DATORII = CAPITALURI PROPRII (rd.80=rd.46-79=rd.90)	3.333.687.852	4.041.260.068
01084	1. Rezerve, fonduri (ct.100+101+102+103+104+105+106+ 132+133+135+1391+1392+ 1393+1394+1396)	2.868.797.182	3.627.008.931
01085	2. Rezultatul reportat (ct.117-sold creditor)	480.036.388	343.007.414
01087	4. Rezultatul patrimonial al exercitiului (ct.121-sold creditor)		71.243.723
01088	5. Rezultatul patrimonial al exercitiului (ct.121-sold debitor)	15.145.718	
01090	6. TOTAL CAPITALURI PROPRII (rd.84+85-86+87-88)	3.333.687.852	4.041.260.068



Conducatorul institutiei

Conducatorul compartimentului  
financiar-comptabil



CONTUL DE REZULTAT PATRIMONIAL



30.06.2013

pag: 1 - lei -

COD	DENUMIRE INDICATORI	An precedent	An curent
0	TOTAL JUDET GALATI		
02002	Venturi din impozite, taxe, contributii de asigurari si alte venituri		
	ale bugetelor		
	(ct.730+731+732+733+734+735+736+739+745+746+750+751)	255.234.015	279.815.156
02003	Venturi din activitati economice		
	(ct.701+702+703+704+705+706+707+708 +/- 709)	35.998.354	40.462.186
02004	Finantari, subventii, transferuri, alocatii bugetare cu destinatie speciala		
	(ct.770+771+772+773+774+775+776+778+779)	21.322.525	51.618.363
02005	Alte venituri operationale		
	(ct.714+718+719+721+722+781)	1.265.319	3.697.238
02006	TOTAL VENITURI OPERATIONALE		
	(rd.02+03+04+05)	313.820.213	375.592.943
02008	Salarii si contributiile sociale		
	arere angajatilor		
	(ct.641+642+645+646+647)	86.481.487	99.312.754
02009	Subventii si transferuri		
	(ct.670+671+672+673+674+675+676+677+678+679)	51.491.111	60.489.556
02010	Stocuri, consumabile, lucrari si servicii executate de terti		
	(ct.601+602+603+606+607+608+609+610+611+612+613+614+622+623+624+626+627+628+629)	56.109.484	66.238.747
02011	Cheltuieli de capital, amortizari si provizioane		
	(ct.681+682+689)	42.628.500	73.995.983
02012	Alte cheltuieli operationale		
	(ct.635+654+658)	205.535	350.571
02013	TOTAL CHELTUIELI OPERATIONALE		
	(RD.08+09+10+11+12)	236.916.117	300.387.611
02015	- EXCEDENT (rd.06-rd.13)		
	IV.VENITURI FINANCIARE		
	(ct.763+764+765+766+767+768+769+786)	23.659	29.772
02018	V. CHELTUIELI FINANCIARE		
	(ct.663+664+665+666+667+668+669+686)	2.980.032	3.573.824
02021	-DEFICIT (rd.18-rd.17)		
	VIII.VENITURI EXTRAORDINARE		
	(ct.790+791)	752.304	573.746
02026	IX. CHELTUIELI EXTRAORDINARE		
	(ct.690+691)	5.033.192	588.986
02029	- DEFICIT (rd.26-rd.25)		
		4.280.888	15.240

COD	DENUMIRE INDICATORI	An precedent	An curent
02031	- EXCEDENT (rd.23+28-24-29)	69.666.835	71.646.040

Conducatorul compartimentului  
 financiar-contabil

Conducatorul institutiei





IV. CREȘTEREA (DESCREȘTEREA) NETĂ DE NUMERAR ȘI ECHIVALENT DE NUMERAR (rd.04+rd.08+rd.12)	13	53.481.778	117.162	56.419.938	-3.055.322	30.562	0	-2.098	15.750	61.815	-3.739.951	146.343	310.084	61.075	61.098	0	0	0
V. NUMERAR ȘI ECHIVALENT DE NUMERAR LA ÎNCERPUTUL PERIOADEI	14	59.225.197	0	44.905.238	14.319.959	3.508.739	0	2.098	0	0	9.419.411	393.154	552.77	443.787	0	0	0	0
sume recuperate din excedentul anului precedent	14.1	5.000.000		5.000.000														
sume utilizate din excedentul anului precedent	14.2	7.563.000		7.563.000														
VI. NUMERAR ȘI ECHIVALENT DE NUMERAR LA SFARȘITUL PERIOADEI (rd.13+rd.14+14.1-14.2)/din care:	15	110.143.975	117.162	98.762.176	11.264.637	3.539.300	0	0	15.750	61.815	5.679.460	539.497	862.855	504.862	61.098	0	0	0
A	B	1	2	3	4	5	6	7	8	9	10	11	12	13	14	15	16	17
			ct.5311			ct.550	ct.553	ct.5151	ct.551	ct.529	ct.560	ct.561	ct.562	ct.552	ct.5292	ct.5299	ct.5221	ct.566

Conducatorul Institutiei

  
 PRIMAR  
 Municipiul Giurgiu

Conducatorul compartimentului

financiar-contabil





  
 13.07.2013

SITUATIA FLUXURILOR DE TREZORERIE

30.06.2013

pag.: 1 - lei -

COD	DENUMIRE INDICATORI	Total	Casa in valuta	Alte disponibilitati
0	TOTAL JUDET GALATI	15.196.225	10.357.646	15.196.225
04002	1. Incasari	15.196.225	10.357.646	15.196.225
04003	2. Plati			
04004	3. Numerar net din activitatea operationala (rd.02-rd.03)	4.838.579		4.838.579
04006	1. Incasari	1.447.802		1.447.802
04007	2. Plati	6.077.321		6.077.321
04008	3. Numerar net din activitatea de investitii (rd.06-rd.07)	-4.629.519		-4.629.519
04010	1. Incasari	420		420
04011	2. Plati	36		36
04009	3. Numerar net din activitatea de finantare (rd.10-rd.11)	384		384
04013	IV CRESTEREA (DESCRSTEREA) NETA DE NUMERAR SI ECHIVALENT DE NUMERAR (rd.04+rd.08+rd.12)	209.444		209.444
04014	V NUMERAR SI ECHIVALENT DE NUMERAR LA INCEPUTUL PERIOADEI	689.983		689.983
04015	1. Diferente de curs favorabile	1.530		1.530
04016	2. Diferente de curs nefavorabile	6.033		6.033
04017	VI NUMERAR SI ECHIVALENT DE NUMERAR LA FINELE PERIOADEI (rd.13+14+15-16)	894.924		894.924

Conducatorul compartimentului  
financiar-contabil



Conducatorul institutiei

## SITUATIA FLUXURILOR DE TREZORERIE

la data 30.06.2013

Cod 04

Denumirea indicatorilor	Cod rand	Total												
			A	B	1	2	3	4	5	6	7	8		
<b>I. Numerar din activitatea operationala</b>	<b>01</b>													
1. Incasari	02	15196225			10112155		2959		170770		513928		4396413	
2. Plati	03	10357646			10087811		3326		117193		149316		4396413	
3. Numerar net din activitatea operationala(rd.02-03)	04	4838579			24344		-367		53577		364612		4396413	0
<b>II. Numerar din activitatea de investitii</b>	<b>05</b>													
1. Incasari	06	1447802			1447802								0	
2. Plati	07	6077321			1680908								4396413	
3. Numerar net din activitatea de investitii(rd.06-07)	08	-4629519			-233106		0		0				-4396413	0
<b>III. Numerar din activitatea de finantare</b>	<b>09</b>													
1. Incasari	10	420			420								0	
2. Plati	11	36			36								0	
3. Numerar net din activitatea de finantare(rd.10-11)	12	384			384		0		0		0		0	0
<b>IV. Cresterea (descrasterarea) neta de numerar si echivalent de numerar (rd.04+08+12)</b>	<b>13</b>	<b>209444</b>			<b>-208378</b>		<b>-367</b>		<b>53577</b>		<b>364612</b>		<b>0</b>	<b>0</b>
<b>V. Numerar si echivalent de numerar la inceputul anului</b>	<b>14</b>	<b>689983</b>			<b>630634</b>		<b>588</b>		<b>58562</b>		<b>199</b>			
1. Deferente de curs favorabile	15	1530							1530					
2. Deferente de curs nefavorabile	16	6033			3645				2124		264			
<b>VI. NUMERAR SI ECHIVALENT DE NUMERAR LA FINETE PERIOADEI (rd.13+14+15-16)</b>	<b>17</b>	<b>894924</b>			<b>418611</b>		<b>221</b>		<b>111545</b>		<b>364547</b>		<b>0</b>	<b>0</b>



Conducatorul Institutiei,

Conducatorul compartimentului financiar contabil,

Viza trezorerie,

Denumire Indicator	COD	Sold la inceputul anului	Sold la finele perioadei	
			Din care: afrent sumelor angajate cu prevederi bugetare	TOTAL
TOTAL JUDET GALATI	0	188.631	269.455	162.786
PLATI RESTANTE-TOTAL (rd.150+300) din	40001	188.631	269.455	162.786
-sub 30 de zile(rd.151+301)	40002	74.200	106.669	106.669
- peste 30 de zile (rd.152+302)	40003	114.431	162.786	162.786
PLATI RESTANTE - TOTAL	40150			
SECTIUNEA DE FUNCTIONARE				
(rd.160+170+240+250+270+280+290) din care:		188.631	269.455	269.455
- sub 30 de zile(rd.161+171+241+251+271+	40151	74.200	106.669	106.669
201+291)				
- peste 30 de zile (rd.162+172+242+252+	40152	114.431	162.786	162.786
272+282+292)				
Plati restante catre furnizori,creditorii	40160			
din operatii comerciale(ct.401,ct.403,		188.631	269.455	269.455
ct.462)din care:(rd.161+162+163+165+166)	40161	74.200	106.669	106.669
-sub 30 de zile				
- peste 30 de zile	40162	114.431	162.786	162.786

Conducatorul compartimentului  
financiar contabil



Conducatorul institutiei

1. PLATI RESTANTE  
-venituri proprii integral-

Denumire indicatori	COD	Sold la inceputul anului	Sold la finele perioadei	
			Din care: afertent sumelor angajate cu prevederi bugetare	TOTAL
TOTAL JUDET GALATI	0			
PLATI RESTANTE-TOTAL (rd.150+300) din	51001	188.631	269.455	269.455
-sub 30 de zile(rd.151+301)	51002	74.200	106.669	106.669
- peste 30 de zile (rd.152+302)	51003	114.431	162.786	162.786
PLATI RESTANTE - TOTAL	51150			
SECTIONEA DE FUNCTIONARE				
(rd.160+170+240+250+270+280+290) din care:		188.631	269.455	269.455
- 30 de zile(rd.161+171+241+251+271+	51151	74.200	106.669	106.669
261+291)				
- peste 30 de zile (rd.162+172+242+252+	51152	114.431	162.786	162.786
272+282+292)				
Plati restante catre furnizori,creditorii	51160			
din operatii comerciale(ct.401,ct.403,		188.631	269.455	269.455
ct.462)din care:(rd.161+162+163+165+166)	51161	74.200	106.669	106.669
-sub 30 de zile				
- peste 30 de zile	51162	114.431	162.786	162.786

Conducatorul compartimentului  
financiar contabil

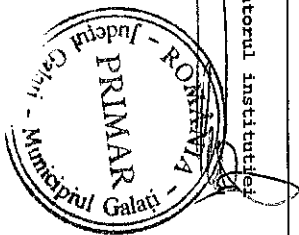


Conducatorul institutiei




Nr rd	Explicatie	Plati restante		Plati restante aferente programelor nationale		Plati restante aferente fondurilor externe nerambursabile postaderare		Plati restante aferente fondurilor externe nerambursabile preaderare (sursa08)	
		total	din care arierate	total	din care arierate	total	din care arierate	total	din care arierate
0		1	1.1	2	2.1	3	3.1	4	4.1
		254.745 269.455							

Conducatorul institutiei




Conducatorul compartimentului  
financiar contabil

Nr rd	Explicatie	Plati restante		Plati restante aferente programelor nationale		Plati restante aferente fondurilor externe nerambursabile postaderare		Plati restante aferente fondurilor externe nerambursabile preaderare (sursa08)	
		total	din care arierate	total	din care arierate	total	din care arierate	total	din care arierate
0		1	1.1	2	2.1	3	3.1	4	4.1
		254.745 269.455							

Conducatorul institutiei  




Conducatorul compartimentului  
 Financiar contabil  


DISPONIBIL DIN MILLOACE CU DESTINATIE SPECIALA

30.06.2013


- lei -

DENUMIRE INDICATORI	COD	DISPONIBIL LA INCEPUTUL ANULUI	INCASARI	PLATI	DISPONIBIL LA SFARSITUL PERIOADEI
TOTAL JUDET GALATI	0				
TOTAL (rd.02 la 15)	05001	3.508.738	346.337	315.775	3.539.300
- Sume primite ca donatii si sponsori-zari (ct.550/analitic distinct)	05002	14.572		14.572	
- Alte disponibilitati cu destinatie speciala (ct.550/analitic distinct)	05011	3.494.166	312.021	266.887	3.539.300
- Ajutor financiar in echivalent a 100euro acordat cadrelor didactice si invatamanul preuniversitar (ct.550/analitic distinct)	05013				
TOTAL JUDET GALATI			34.316	34.316	

Conducatorul compartimentului financiar-contabil




Conducatorul institutiei



## MUNICIPIUL GALATI

DISPONIBIL DIN MIJLOACE CU DESTINATIE SPECIALA  
31.03.2013

Denumire Indicatori	Nr. Rand	Disponibil la inceputul perioadei	Incasari	Plati	Disponibil la sfarsitul perioadei
<b>B</b>	<b>C</b>				
Total					
Sume primite ca donatii si sponsorizari(ct.550/analitic distinct)	01	3.508.738	346.337	315.775	3.539.300
Garantii materiale retinute gestionarii conform Legii nr.22/1969(ct.550/analitic distinct)	02	14572		14572	0
Sume primite din fondurile de contrapartida constituite potrivit legii(ct.550/analitic distinct)	03				0
Sume primite din fondurile de contrapartida constituite potrivit legii(ct.550/analitic distinct)	04				0
Paza obstesca comuna(ct.550/analitic distinct)	05				0
Ajutor financiar in echivalent a 100 euro acordat cadrelor didactice din invatamantul preuniversitar(ct.550/analitic distinct)	06	0	34.316	34.316	0
Disponibil din fonduri cu destinatie speciala reprezentand sprijin producatorilor agricoli conform OUG nr.72/2003(ct.550/analitic distinct)	07				0
Disponibil primite din credite externe pentru finantarea Programului de piertuire a drumurilor comunale9ct.550/analitic distinct0	08				0
Sume primite din fondul de tezaur(ct.550/analitic distinct)	09				0
Sume primite din fondul de rulment(ct.550/analitic distinct)	10				0
Alte disponibilitati cu destinatie speciala(ct.550/analitic distinct)	11	3.494.166	312.021	266.887	3.539.300

Disponibil fd stimulente OG29/2004 pt reglementarea unor masuri financiare (ct.550.03)		0	0	0	0
Disponibil fd dest. speciala proiect SANSĂ (55011)		0	0	0	0
Taxe incasate potrivit prevederilor legii 50/91 (ct.550.25)		0	0	0	0
Disp. fd dest. spec. fd intretinere masura ISPA ct.55005 (5076Trezorerie)		0	0	0	0
Disp. fd dest. spec. Proiect Amenajare parc Mc 13B (ct.55012)		0	0	0	0
DISPONIBIL DIN FONDUL DE INTRETINERE, INLOCUIRE SI DEZVOLTARE PENTRU PROIECTELE DE DEZVOLTARE A INFRASTRUCTURII SERVICIILOR PUBLICE (potrivit prevederilor art. 1 OUG 198/2005)		3.053.445	132.207	128.516	3.057.136
Disponibil din fonduri cu destinatie speciala -Cresterea perform energ. a bl de locuinte(55013)		0	0	0	0
Disponibil din fondul cu destinatie speciala Proiect Amenajare parc micro 21(55015)		0	0	0	0
\$3.01.01		440.721	179.814	138.371	482.164
<b>Total</b>		<b>3.494.166</b>	<b>312.021</b>	<b>266.887</b>	<b>3.539.300</b>

Conducatorul institutiei

Conducatorul compartimentului

financiar-contabil



Situatia unor indicatori referitori la protectia copilului  
si a persoanelor cu handicap

30.06.2013

pag: 1 - lei-

COD	DENUMIRE	NUMAR
0	TOTAL JUDEȚ GALATI	
08007	Asistenti personali pentru persoanele cu handicap	488
08008	Indemnizatii lunare alocate persoanelor cu handicap grav	935

Conducatorul institutiei

Conducatorul compartimentului  
financiar-contabil



Situatia platilor efectuate din buget care nu reprezinta cheltuieli efective

30.06.2013

Anexa 29

pag: 1 - lei -

COD	DENUMIREA SI SIMBOLUL CONTURILOR	SOLD LA INCEPUTUL ANULUI	SOLD LA SFARSITUL PERIOADEI
0	TOTAL JUDET GALATI		
31007	3 Disponibilitati la alti rezidenti,garantii depuse la furnizori(ct.2678+461)-Total(rd.08+09)din care:	3.924	12.203
31008	-din finantare bugetara(ct.770)	3.924	12.203
31017	7 Total(rd.01+04+07+10+13+16)	3.924	12.203

Conducatorul institutiei



Conducatorul compartimentului  
financiar-comabil

Situatia activelor si datoritiilor institutiilor publice  
din administratia locala  
30.06.2013

COD	DENUMIRE INDICATORI	Sold la inceputul anului	Sold la starstul perioadei
0	TOTAL JUDET GALATI		
18004	Numerar in lei in casieria institutiilor publice locale si ale institutiilor		
18005	publice de subordonare locala,(ct.531) Disponibilitati in lei ale institutiilor publice locale si ale institutiilor publice de subordonare locala, la trezorerii (ct.510+5121+5125+5151+5161 +5171+5211+5228+5292+5294+5299+550+551+ 552+553+554+555+556+558+560+561+562)	14.319.959	67.684.575
18006	Fonduri externe nerambursabile din care:	2.098	
18008	Total (in baze cash) (rd.04+05)	14.319.959	67.801.737
18010	Total (in baze accrua)(rd.08+09)	14.319.959	67.801.737
18011	Excedentele cumulate ale bugetelor locale (ct.5212+5213)	44.905.238	42.342.238
18013	Total (in baze cash)(rd.11+12)	44.905.238	42.342.238
18015	Total (in baze accrua)(rd.13+14)	44.905.238	42.342.238
18022	Avansuri de trezorerie, acordate in lei (ct.542)	26.446	12.223
18023	Alte valori (ct.532)	230.032	214.060
18032	Disponibilitati ale institutiilor publice locale si ale institutiilor de subordo- nare locala la institutiilor de credit rezidente (ct.5121+5124+5125+5131+5132 +5151+5152+5161+5162+5171+5172+550+	689.983	894.924
18033	Fonduri externe nerambursabile preaderare	59.150	111.766
18036	Total (in baze cash)(rd.32+35)	689.983	894.924
18038	Total (in baze accrua) (rd.36+37)	689.983	894.924
18051	Disponibilitati ale institutiilor publice afiate la alti rezidenti (terti) (ct.461+2678)	3.924	12.203
18052	Total (in baze cash)(rd.51)	3.924	12.203
18112	Credite pe termen scurt acordate din bugetul local institutiilor de subordonare locala,(ct.4682) (S1313)	116.854	56.854
18131	Actiuni necotate detinute de autoritatile locale la operatorii economici (ct.2602-2961)(S11)	168.903.702	58.095.702
18134	Total (la valoarea contabila neta (la valoarea de intrare mai putin ajustarile cumulate pentru pierderea de valoare)(rd.131+132+133)	168.903.702	58.095.702
18157	Creante comerciale necurente legale de livrare de bunuri si servicii de catre autoritatile locale sau de instituti	168.903.702	58.095.702

COD	DENUMIRE INDICATORI	Sold la inceputul anului	Sold la starstul perioadei
18159	subordonate acestora (ct.4112+4118+4612-4912-4962). Toți (rd.158+159+160+164) din care:	13.738	252.741
18165	- de la operatorii economici (S11), Creante comerciale curente legate de livrari de bunuri si servicii de catre autoritatile locale sau de instituti subordonate acestora(ct.232+234+409+4111+4118+413+418+4611-4911-4961).	13.738	252.741
18166	Total(rd.166+167+168+172)din care de la: -de la populatie	11.797.676	18.302.248
18167	-de la operatorii economici (S11)	1.278.016	670.410
18168	-de la institutiile publice, din care: (rd.169+170+171)	1.278.016	3.259.388
18171	-Asigurari sociale (S1314) -din care: creantele unitatilor sanitare cu paturi fata de Caselle de Sanatale	1.278.016	3.259.388
18176	1.Creante ale bugetului local (ct.464-497). Total (rd.177+178+179+183), din care:	109.649.972	154.270.008
18177	- de la populatie	55.537.734	65.661.758
18178	- de la operatorii economici (S11)	54.112.238	88.608.250
18185	Total creante (rd.176+184)	109.649.972	154.270.008
18191	Sume de primit de la Autoritatea de Certificare si Plata, Autoritatilor de Management si Agentiile de Plata reprezentan fonduri de la bugetul de stat (ct.4583.2)	5.200.962	460.378
18192	Sume de primit de la Comisia Europeana/ reprezentan fonduri de la bugetul de stat (ct.4583.1)	10.712.856	1.391.651
18194	Sume de primit de la Autoritatea de Certificare si Plata, Autoritatilor de Management si Agentiile de Plata reprezentan fonduri de la bugetul de stat (ct.4583.2)	5.200.962	460.378
18194	Sume de primit de la Comisia Europeana/ aiti donatori reprezentand venituri ale bugetului general consolidat-INSTRUMENTE STRUC-TURALE,FONDURI PENTRU AGRICULTURA SI ALTE FONDURI (ct.4505)total din care:	5.710.863	9.644.540
18195	Sume de primit de la Comisia Europeana/ aiti donatori-reprezentand venituri ale bugetului consolidat-INSTRUMENTE STRUC-TURALE,FONDURI PENTRU AGRICULTURA SI ALTE FONDURI (ct.4505.4)	5.710.863	9.633.816
18196	Sume de primit de la Comisia Europeana/ aiti donatori reprezentand venituri ale bugetului general consolidat-INSTRUMENTE STRUC-TURALE,FONDURI PENTRU AGRICULTURA SI ALTE FONDURI-instituti publice finantate din venituri proprii si sub-ventii(ct.4505.5)	5.710.863	10.724



COD	DENUMIRE INDICATORI	Sold la inceputul anului	Sold la sfarsitul perioadei
18203	1. Sume datorate tertilor reprezentand garanții și cautiuni aflate în conturile institutiilor publice (ct.428+1+462). Total (rd.204+205+206) din care: - salariații (S143) - operatorii economici (S11)	870.140	654.884
18204		630.634	418.611
18205		239.506	236.273
18267	Credite pe termen scurt primite din bugetul local, de către instituțiile publice de subordonare locala (ct.5195)	116.854	56.854
182671	Sume primite din excedentul anului precedent pentru acoperirea goliurilor temporare de casa și pentru finanțarea cheltuielilor secțiunii de dezvoltare (ct.5197)	116.854	2.563.000
18268	Total (în baza cash)(rd.262+266+267+2671) Dobanzi de plată aferente creditelor pe termen scurt contractate de instituțiile publice din administrația locala (ct.1682+1683+1684+1685+1687+5186). Total (rd.270+271+272+272.1), din care acordate de: - Alți rezidenți (S12,S124,S125)	169.097	183.119
18271		169.097	183.119
18274	Total (dobanzi de plată)(rd.269+273)	169.097	183.119
18275	Total (în baza actual)(cash+dobanzi) (rd.268+274)	285.951	2.802.973
18286	Credite pe termen lung primite (contractate, garantate, asimilate, etc) de instituțiile publice locale (ct.1622+1632+1642+16722). Total (rd.278+288+289+1) din care acordate de:	147.090.591	143.827.876
18287	- Instituții de credit rezidente (S122)	48.873.796	48.739.609
18289	- Nerezidenți (S21,S22)	96.005.080	93.192.512
182891	- Administrația centrală(S1311)Credite pe termen lung primite din venituri din privatizare de către instituții publice din administrația locala (ct.1622)	2.211.715	1.895.755
18290	Total (în baza cash)(rd.286)	147.090.591	143.827.876
18296	Total (în baza actual)(cash+dobanzi) (rd.290+295)	147.090.591	143.827.876
18312	Datoriile comerciale necurente legate de livrări de bunuri și servicii (ct.401+ 403+4042+405+4622). Total (rd.313+314+318+319) din care care:	239.506	236.273
18313	- Operatorii economici (S11)	239.506	236.273
18320	Datoriile comerciale curente legate de livrări de bunuri și servicii (ct.401+ 403+4041+405+408+419+4621). Total		

COD	DENUMIRE INDICATORI	Sold la inceputul anului	Sold la sfarsitul perioadei
18321	-Operatori economici (S11)	10.795.286	3.724.839
18322	-Instituti publice, din care:	1.358.855	1.358.855
18324	-Administratia locala(S1313)	1.358.855	1.358.855
18331	Datoriile institutiilor publice din		
	administratia locala catre bugete		
	(cl.4423+431+437+4428+444+446+4481)	11.020.617	17.665.509
18332	Salariile angajatilor		
	(cl.421+423+426+4271+4273+4281)	9.161.243	9.853.176
18333	Alte drepturi cuvenite altor categorii		
	de persoane (cl.4272+4273+429+438)	653.957	583.701
18335	Total (rd.331+332+333+334)	20.835.817	28.102.386
18340	Datorii din operatiuni cu fonduri		
	externe nerambursabile de la Comisia		
	Europeana		
18341	Avansuri primite de instituti publice -		
	beneficiari finali - reprezentand		
	prefinantare pentru proiecte finantate		
	din fonduri externe nerambursabile		
	postaderare (cl.4585)	2.057.133	1.548.728
183421	Provizioane necurente, din care:		
	Provizioane necurente, constituite		
	conform OUG71/2009 si OG17/2012		
	reprezentand drepturi salariale		
	castigate in instanta		
18343	Provizioane curente, din care:		
	Provizioane curente, constituite conform		
	OUG71/2009 si OG17/2012 reprezentand		
	drepturi salariale castigate in		
	instanta		
183432	Provizioane curente, constituite conform		
	OUG71/2009 si OG17/2012 reprezentand		
	drepturi salariale castigate in		
	instanta		
	8.248.522	4.608.699	
	50.584.031	52.300.789	
	2.057.133	1.548.728	
	50.584.031	52.300.789	
	8.248.522	4.608.699	
	8.248.522	4.608.699	

Conducatorul compartimentului  
financiar- contabil



Conducatorul institutiei

S I T U A T I A

platilor efectuate la titlul 56 "Proiecte cu finantare din fonduri externe nerambursabile (FEN) postaderare"

30.06.2013

Pag: 1 - lei-

Denumirea sursei de finantare	Buget de stat (s 01)	Buget local (s 02)	Bugetul asigurarilor sociale de stat (s 03)	Bugetul asigurarilor pentru somaj (s 04)	Bugetul fondului national unic de asigurari sociale de sanatate (s05)	Bugetul institutiilor publice finantate din venituri proprii si subventii (s10)	Bugetul fondurilor externe nerambursabile (s08)	Bugetul creditelor externe (s06)	Bugetul creditelor interne (s07)	Bugetul institutiilor publice si activitatilor finantate integral sau partial din venituri proprii (s20)	Bugetul institutiilor publice si activitatilor finantate integral din venituri proprii (s10)
A	01	02	03	04	05	06	07	08	09	10	11
TOTAL JUDEȚ GALATI											
Titlul VIII Total cheltuieli		24.369.993				10.724			3.200.000		
Titlul I Cheltuieli de personal		724.327				9.730					
Titlul II Bunuri si servicii		875.516				994					
Titlul IX Asistenta sociala											
Titlul XII Active nefinanciare		26.732.922							3.200.000		

Conducatorul institutiei


Conducatorul compartimentului financiar-contabil



*[Handwritten signature]*

Situatia platilor efectuate si a sumelor declarate pentru cota-parte aferenta cheltuielilor finantate din FEN postaderare  
30.06.2013

Cod indicator	Denumirea programului cu finantare UE	Plati efectuate de la titlul 56	din care:		Suma in curs de solictare la rambursare aferenta cheltuielilor efectuate in anul curent	Suma solictate la rambursare aferenta cheltuielilor efectuate in anul curent	Suma solictate la rambursare aferenta cheltuielilor efectuate in anul curent de autorizare	Suma rambursate aferente cheltuielilor efectuate in anul curent	Suma neautorizate de management aferente cheltuielilor efectuate in anul curent	Pretinutari dedusa din sumele solictate la rambursare aferente cheltuielilor efectuate in anul curent	Suma rezultate din nereguli aferente cheltuielilor efectuate in anul curent si ani precedenti	din care:	
			Plati efectuate pentru cota-parte FEN (alinea(2))	Plati efectuate pentru rambursare								Suma rezultate din nereguli deduse din sumele solictate la rambursare aferente cheltuielilor efectuate in anul curent	Suma rezultate din nereguli deduse din sumele solictate la rambursare aferente cheltuielilor efectuate in anul curent
0	TOTAL JUDET GALATI	01	02	03	04	05	06	07	08	09	10		
10001	Programe din Fondul European de Dezvoltare Regionala (FEDR) (5601)	23.556.527	15.784.372	7.725.371	8.059.001	587.007	7.247.761						
10002	Programe din Fondul Social European (FSE) (560)	1.013.406	858.838	613.574	245.264	245.264							
10040	Total (codul 1a 24)	24.569.933	16.643.210	8.338.945	8.304.265	832.271	7.247.761						



Conducatorul compartimentului financiar-contabil

*[Signature]*

Situatia platilor efectuate si a sumelor declarate pentru cota-parte aferenta cheltuielilor finantate din FEN postaderare  
30.06.2013

Cod indicator	Denumirea programului cu finantare UE	Plati efectuate de la titlul 56	din care:		03	04	05	06	07	08	09	din care:	
			Plati efectuate pentru cota-parte FEN (alineaza102)	Suma in curs de solictare la rambursare aferenta cheltuielilor efectuate in anul curent								Suma solictata la rambursare aferenta cheltuielilor efectuate in anul curent	Suma solictata la rambursare aferenta cheltuielilor efectuate in anul curent de autorizare
0	TOTAL JUDET GALATI	01	02	03	04	05	06	07	08	09	10		
14001	Programa din Fondul European de Dezvoltare Regionala (FEDR) (5601)	3.200.000	1.294.871	1.294.871									
14000	Total (codul la 24)	3.200.000	1.294.871	1.294.871									

Copiedatarea Institutiei

Conducatorul compartimentului financiar contabil



*[Signature]*

Situatia platilor efectuate si a sumelor declarate pentru cota-parte aferenta cheltuielilor finantate din FEN postaderare

30.06.2013

Pag: 1 - la -

Cod indicator	Denumirea programului cu finantare UE	Pati efectuate de la titlul 56	din care:		03	04	05	06	07	08	09	din care:	
			Pati efectuate pentru cota-parte FEN (alincat02)	Suma in curs de solictare la rambursare aferenta cheltuielilor efectuate in anul curent								Suma solictate la rambursare aferenta cheltuielilor efectuate in anul curent	Suma solictate la rambursare aferente cheltuielilor efectuate in anul curent de autorizare
0	TOTAL JUDET GALATI	01	02	03	04	05	06	07	08	09	10		
15001	Programe din Fondul European de Dezvoltare Regionala (FEDR) (5601)	10.724	10.724	10.724									
15040	Total (cod01 la 24)	10.724	10.724	10.724									

Conducatorul Institutului

Conducatorul compartimentului financiar-contabil



*[Handwritten signature]*

Capi- tol	Sub- capi- tol	Pa- ra- graf	Titu- la	Ar- ti- col	Ali- ne- at	Denumire indicator	Prevederi bugetare anuale aprobate la finele perioadei de raportare	Prevederi bugetare trimestriale cumulate	Drepturi constatate			Incasari realizate	Singeri pe alte cai decat incasari	Drepturi constatate de incasat	
									Total, din care:	din anii precedenti	din anul curent				
A						B	1	2	3=4+5	4	5	6	7	8=3-6-7	
0						TOTAL JUDET GALATI									
0001	02					TOTAL VENITURI-BUGET LOCAL	452.801.000	267.055.000	450.137.213	134.173.329	315.963.884	264.262.758	17.941.836	167.932.619	
0002						I. VENITURI CURENTE	402.282.000	230.343.000	397.174.996	117.299.942	279.875.054	225.567.696	6.384.816	165.222.484	
0003						A. VENITURI FISCALE	343.386.000	200.798.000	279.746.526	53.697.129	226.049.397	192.344.113	1.273.575	86.128.838	
0004						A1. IMPOZIT PE VENIT, PROFIT SI CASTIGURI DIN CAPITAL	138.729.000	76.410.000	69.450.338	17.039	69.433.299	69.447.809	169	2.360	
0005	02					A1.1 IMPOZIT PE VENIT, PROFIT SI CASTIGURI DIN CAPITAL DE LA PERSOANE									
						JURIDICE	2.000.000	1.000.000	839.820	14.679	825.141	839.820			
0102						IMPOZIT PE PROFIT	2.000.000	1.000.000	839.820	14.679	825.141	839.820			
	01					Impozit pe profit de la agentii economice	2.000.000	1.000.000	839.820	14.679	825.141	839.820			
0300	02					A1.2 IMPOZIT PE VENIT, PROFIT SI CASTIGURI DIN CAPITAL DE LA PERSOANE FIZICE	136.729.000	75.410.000	68.608.158		68.608.158	68.607.989	169		
0302						IMPOZIT PE VENIT	3.525.000	1.765.000	1.760.851		1.760.851	1.760.682	169		
	18					Impozitul pe veniturile din transferul proprietatilor imobiliare din patrimoniul personal	3.525.000	1.763.000	1.760.851		1.760.851	1.760.682	169		
0402						COTE SI SUME DEFALCATE DIN IMPOZITUL PE VENIT	133.204.000	73.647.000	66.847.307		66.847.307	66.847.307			
0402	01					Cote defalcate din impozitul pe venit	132.771.000	73.430.000	66.627.158		66.627.158	66.627.158			
	04					Suma alocate din cotele defalcate din impozitul pe venit pentru echilibrarea bugetelor locale	433.000	217.000	220.149		220.149	220.149			
0500	02					A1.3 ALTE IMPOZITE PE VENIT, PROFIT SI CASTIGURI DIN CAPITAL			2.360					2.360	

Capi- tol	Sub- capi- tol	Pa- ra- gra- ful	Gru- pa / Titlu col	Ar- ti- col ne- at	Denumire indicator	Prevederi anuale aprobate la finele perioadei de raportare	Prevederi trimestriale cumulate	Drepturi constatate					Incasari realizate	Singeri pe alte cai decat incasari	Drepturi constatate de incasat				
								Total, din care:	din anii precedenti	din anii current	3=4+5	4				5	6	7	8=3-6-7
A						B						1	2	3=4+5	4	5	6	7	8=3-6-7
0502					ALTE IMPOZITE PE VENIT, PROFIT SI CASTIGURI DIN CAPITAL DE LA PERSOANE FIZICE			2.360	2.360										2.360
0502	50				Alte impozite pe venit, profit si cistiguri din capital			2.360	2.360										2.360
0600	02				A2. IMPOZIT PE SALARII			51.225	51.225										25.103
0602	02				IMPOZIT PE SALARII - TOTAL			51.225	51.225										25.103
0700	02				Cote defalcate din impozitul pe salarii			51.225	51.225										25.103
0702	01				A3 IMPOZIT SI TAXE PE PROPRIETATE			101.158.908	37.214.145	63.944.763	35.897.249	1.016.970	64.244.689						64.244.689
0702	01	01			IMPOZIT SI TAXE PE PROPRIETATE			101.158.908	37.214.145	63.944.763	35.897.249	1.016.970	64.244.689						64.244.689
0702	01	02			Impoziti si taxa pe cladiri			85.398.735	32.068.393	53.330.342	28.743.420	964.270	55.691.045						55.691.045
0702	01	02			Impozit pe cladiri de la persoane fizice			12.300.000	11.101.000	20.060.113	5.853.963	14.206.150	9.874.907	776.588	9.408.618				9.408.618
0702	01	02			Impozit si taxa pe cladiri de la persoane juridice			34.550.000	21.277.000	65.338.622	26.214.430	39.124.192	18.868.513	187.682	46.282.427				46.282.427
0702	02	01			Impoziti si taxa pe teren			7.580.000	4.674.000	13.529.697	5.069.509	8.460.188	4.992.430	48.448	8.488.819				8.488.819
0702	02	01			Impozit pe terenuri de la persoane fizice			1.900.000	1.650.000	3.811.431	1.718.386	2.093.045	1.538.504	19.082	2.253.845				2.253.845
0702	02	02			Impozit si taxa pe teren de la persoane juridice			4.200.000	2.374.000	8.017.099	3.023.539	4.993.560	2.612.484	5.404.615					5.404.615
0702	02	03			Impozitul pe terenul extravilan			1.480.000	650.000	1.701.167	327.584	1.373.583	841.442	29.366	830.359				830.359
0702	02	03			Taxe judiciare de timbru si alte taxe de timbru			3.525.000	1.680.000	2.196.439	42.206	2.154.233	2.161.399	35.040	35.040				35.040
1000	02				Alte impozite si taxe pe proprietate			146.702.000	85.656.000	109.086.055	16.414.720	92.671.335	86.999.055	4.252	29.785				29.785
1102					SUME DEFALCATE DIN TVA			128.207.000	74.808.000	74.808.000		74.808.000	74.808.000	231.333	21.855.667				21.855.667



Capi- tol	Sub- capi- tol	Pa- ra- graf/Titu- lu	Ar- ti- col	Alif- ne- at	Denumire indicator	Prevederi bugetare anuale aprobat la finele perioadei de raportare	Prevederi bugetare trimestriale cumulate	Drepturi constatate			Incasari realizate	Singeri pe alte cal- decat incasari	Drepturi constatate de incasat		
								Total, din care:	din anii precedenti	din anii curent					
A								1	2	3=4+5	4	5	6	7	8=3-6-7
1102	02				Sume defalcate din taxa pe valoarea adaugata pentru finantarea cheltuielilor descentralizate la nivelul comunitatilor, oraselor, municipiilor, sectoarelor si Municipiului Bucuresti										
1102	06				Sume defalcate din taxa pe valoarea adaugata pentru echilibrarea bugetelor locale	127.950.000	74.801.000	74.801.000	7.000	7.000	74.801.000	74.801.000	7.000	7.000	
1202					ALTE IMPOZITE SI TAXE GENERALE PE SI SERVICII	200.000	100.000	244.467	160.724	83.743	81.807	2.413	160.247		
1202	07				Taxe hoteliere	200.000	100.000	244.467	160.724	83.743	81.807	2.413	160.247		
1502					TAXE PE SERVICII SPECIFICE	15.000	8.000	15.087	727	14.360	11.249	94	3.744		
1502	01				Impoziti pe spectacole	15.000	8.000	15.087	727	14.360	11.249	94	3.744		
1602					TAXE PE UTILIZAREA BUNURILOR, AUTORIZAREA UTILIZARII BUNURILOR SAU PE DESFASURAREA DE ACTIVITATI	18.280.000	10.740.000	34.018.501	16.253.269	17.765.232	12.097.999	228.826	21.691.676		
1602	02				Impoziti pe mijloacele de transport	14.800.000	9.000.000	29.823.405	15.065.936	14.757.469	9.148.013	226.037	20.449.355		
1602	02			01	Impozit pe mijloacele de transport deţinute de persoane fizice*)	8.500.000	5.850.000	19.330.459	10.144.521	9.185.938	5.715.682	121.073	13.493.704		
1602	02			02	Impozit pe mijloace de transport deţinute persoane de juridice*)	6.300.000	3.150.000	10.492.946	4.921.415	5.571.531	3.432.331	104.964	6.955.651		
1602	03				Taxe si tarife pentru eliberarea de licente si autorizatii de functionare	3.200.000	1.600.000	3.715.854	1.027.887	2.687.967	2.743.632		972.222		
1602	50				Alte taxe pe utilizarea bunurilor, autorizarea utilizarii bunurilor sau pe desfasurare de activitati	280.000	140.000	479.242	159.446	319.796	206.354	2.789	270.099		

Capi- tol	Sub- capi- tol	Pa- ra- gra- fi Titlu	Ar- ti- col	Alf- ne- at	Denumire indicator	Prevederi bugetare anuale aprobrate la finele perioadei de raportare	Prevederi bugetare trimestriale cumulate	Drepturi constatate					Incasari realizate	Stingeri pe alte cai decat incasari	Drepturi constatate de incasat		
								Total, din care:	din anii precedenti	din anul current	4	5				6	7
A					B					1	2	3=4+5	4	5	6	7	8=3-6-7
2900	02				C. VENITURI NEFISCALE	58.896.000	29.545.000	117.428.470	63.602.813	53.823.657	33.223.583	5.111.241	79.093.646				
3000					C1. VENITURI DIN PROPRIETATE	20.095.000	9.866.000	31.299.168	11.877.695	19.421.473	11.573.689	2.089.063	17.636.416				
3002					VENITURI DIN PROPRIETATE	20.095.000	9.866.000	31.116.049	11.708.598	19.407.451	11.573.689	2.089.063	17.453.297				
	01				Varsaminte din profitul net al regiilor autonome	595.000	116.000	481.246		481.246	481.246						
	05				Venituri din concesiuni si inchirieri	19.200.000	9.600.000	30.361.622	11.446.784	18.914.838	10.819.262	2.089.063	17.453.297				
	08				Venituri din dividende	300.000	150.000	273.181	261.814	11.367	273.181						
				02	Venituri din dividende de la alti platitori	300.000	150.000	273.181	261.814	11.367	273.181						
3102					VENITURI DIN DOBANZI			183.119	169.097	14.022			183.119				
	03				Alte venituri din dobanzi			183.119	169.097	14.022			183.119				
3300	02				C2. VANZARI DE BUNURI SI SERVICII	38.801.000	19.679.000	86.129.302	51.725.118	34.404.184	21.649.894	3.022.178	61.457.230				
3302					VENITURI DIN PRESTARI DE SERVICII SI ALTE ACTIVITATI	1.240.000	620.000	883.538	257.731	625.827	585.226	8.092	290.240				
	08				Venituri din prestari de servicii	300.000	150.000	163.499		163.499	163.499						
	10				Contributia parintilor sau sustinatorilor legali pentru intretinerea copiilor in crese	160.000	80.000	71.020		71.020	71.020						
3302	12				Contributia persoanelor beneficiare ale caminelor de ajutor social	780.000	390.000	344.943		344.943	344.943						
3302	28				Venituri din recuperarea cheltuielilor de judecata, imputatii si despagubiri			304.096	257.731	46.365	5.764	8.092	290.240				
3402					VENITURI DIN TAXE ADMINISTRATIVE, ELIBERARI PERMISE	1.470.000	736.000	751.441		751.441	751.435		6				
3402	02				Taxe extrajudiciare de timbru	1.470.000	736.000	751.441		751.441	751.435		6				
3502					AMENZII, PENALITATI SI CONFISCARI	6.500.000	3.250.000	32.899.722	27.405.836	5.493.886	3.128.155	2.793.563	26.978.004				

Capi- tol	Sub- capi- tol	Pa- ra- gra- ful	Titlu	Ar- ti- col	Al- ne- at	Denumire indicator	Prevederi		Drepturi constatate					
							bugetare anuale aprobat la finele perioadei de raportare	Prevederi bugetare trimestriale cumulate	Total, din care:	din anii precedenti	din anul curent	Incasari realizate	Stingeri pe ale cai decat incasari	Drepturi constatate de incasat
A							1	2	3=4+5	4	5	6	7	8=3-6-7
3502	01					Venturi din amenzi si alte sanctiuni aplicate potrivit dispozitiilor legale	6.500.000	3.250.000	32.884.297	27.390.419	5.493.878	3.128.147	2.793.493	26.962.657
3502	02					Penalitati pentru nedepunere sau depunere cu intarziere declaratiei de impozite si taxe			11.308	11.308			70	11.238
3502	03					Incasari din valorificarea bunurilor confiscate, abandonate si alte sume constatate odata cu confiscarea potrivit legii			4.117	4.109	8	8		4.109
3602	01					DIVERSE VENITURI	28.523.000	15.005.000	51.526.719	24.061.551	27.465.168	17.117.216	220.523	34.188.980
3602	05					Venituri din aplicarea prescriptiei extinctive	23.000	7.000	6.733		6.733	6.733		
3602	06					Varsaminte din veniturile si/sau disponibilele institutiilor publice			7.066		7.066	7.066		
3602	07					Taxe speciale	12.000.000	6.748.000	19.615.194	7.592.633	12.022.561	8.692.144	75.317	10.847.753
3602	07					Varsaminte din amortizarea mijloacelor fixe	1.400.000	700.000	388.020	57.337	330.683	283.277		104.743
3602	50					Alte venituri	15.100.000	7.550.000	31.509.706	16.411.581	15.098.125	8.127.996	145.206	23.236.504
3702	01					TRANSFERRURI VOLUNTARE, ALTELE DECAT SUBVENTIILE	1.068.000	68.000	67.862		67.862	67.862		
3702	03					Donatii si sponsorizari	68.000	68.000	67.862		67.862	67.862		
3702	01					Varsaminte din secutina de functionare pentru finantarea sectinii de dezvoltare a bugetului local(cu semnul minus)	-54.122.000	-18.973.000						
3702	04					Varsaminte din secutina de functionare	54.122.000	18.973.000						
3702	50					Alte transferuri voluntare	1.000.000							

Capi- tol	Sub- capi- tol	Pa- ra- graf	Gru- pa / Titlu	Ar- ti- col	Ali- ne- al	Denumire indicator	Prevederi		Drepturi constatate			Incasari realizate	Singeri pe alte cai decat incasari	Drepturi constatate de incasat	
							1 bugetare anuale aprobrate la finele perioadei de raportare	2 Prevederi bugetare trimestriale cumulate	Total, din care:		4 din anii precedenti				5 din anul curent
A						B									
3900	02					II. VENITURI DIN CAPITAL	783.000	260.000	1.360.309		959.569	400.740	502.203		858.106
3902						VENITURI DIN VALORIFICAREA UNOR	783.000	260.000	1.360.309		959.569	400.740	502.203		858.106
	03					Venituri din vanzarea locuintelor construite din fondurile statului	250.000	130.000	65.844			65.844	65.844		
3902	07					Venituri din vanzarea unor bunuri aparținând domeniului privat al statului sau al unităților administrativ- teritoriale	283.000		293.758			293.758	293.758		
3902	10					Depozite speciale pentru construcții de locuinte	250.000	130.000	1.000.707		959.569	41.138	142.601		858.106
4000	02					III OPERATIUNI FINANCIARE			2.623.000			2.623.000	2.623.000		
4002						INCASARI DIN RAMBURSAREA IMPRUMUTURILOR ACORDATE			2.623.000			2.623.000	2.623.000		
4002	06					Incassari din rambursarea imprumuturilor pentru infiintarea unor instituti si servicii publice de interes local sau a unor activitati finantate integral din venituri proprii			60.000			60.000	60.000		
4002	14					Sume din excedentul bugetului local utilizate pentru finantarea cheltuielilor secturii de dezvoltare			2.563.000			2.563.000	2.563.000		
4100	02					IV. SUBVENTII	17.511.000	13.063.000	13.891.834		5.200.962	8.690.872	13.312.056	119.400	460.378
4200						SUBVENTII DE LA ALTE NIVELE ALE ADMINISTRATIEI PUBLICE	17.511.000	13.063.000	13.891.834		5.200.962	8.690.872	13.312.056	119.400	460.378
4202						SUBVENTII DE LA BUGETUL DE STAT	17.511.000	13.063.000	13.891.834		5.200.962	8.690.872	13.312.056	119.400	460.378
	20					Subventii de la bugetul de stat catre									

Capi- tol	Sub- capi- tol	Pa- ra- gra- f / Titlu	Gr- pa / Ar- ti- col	Ali- ne- at	Denumire indicator	Prevederi anuale aprobate la finele perioadei de raportare	Prevederi trimestrale cumulate	Drepturi constatate			Incasari realizate	Singeri pe alte cai decat incasari	Drepturi constatate de incasat
								Total, din care:	din anii precedenti	din anul curent			
A					B	1	2	3=4+5	4	5	6	7	8=3-6-7
4202	34				bugetele locale necesare sustinerii derularii proiectelor finantate din fonduri externe nerambursabile(FEN) postaderare	14.141.000	10.600.000	11.906.737	5.200.962	6.705.775	11.326.959	119.400	460.378
4202	35				Subventii pentru acordarea ajutorului pentru incalzirea locuintei cu lemne, carbuni,combustibili petrolieri	215.000	215.000	191.935		191.935	191.935		
4202	41				Subventii din bugetul de stat pentru finantarea unitatilor de asistenta medico-sociale	155.000	98.000	72.300		72.300	72.300		
4502					Subventii de la bugetul de stat pentru finantarea sanatatii	3.000.000	2.150.000	1.720.862		1.720.862	1.720.862		
4502	01				<b>SUME PRIMITE DE LA UE/ALTI DONATORI IN CONTUL PLATILOR EFECTUATE SI PREFINANTARI</b>	32.225.000	23.389.000	35.087.074	10.712.856	24.374.218	22.257.803	11.437.620	1.391.651
4502	01	01			Fondul european de Dezvoltare Regionala	30.307.000	22.171.000	32.759.466	9.962.838	22.796.628	21.566.003	10.586.750	606.713
4502	01	02			Sume primite in contul platilor efectuate in anul curent	15.408.000	7.550.000	18.021.839	9.962.838	8.059.001	7.247.761	10.187.071	587.007
4502	01	03			Sume primite in contul platilor efectuate in anii anteriori	14.621.000	14.621.000	14.737.627		14.737.627	14.318.282	399.679	19.706
					Prefinantare	278.000	1218.000	2.327.608	750.018	1.577.590	691.800	850.870	784.938
					Fondul Social European	1.826.000	1.218.000	2.327.608		1.577.590	691.800	850.870	784.938
					Sume primite in contul platilor efectuate in anul curent	562.000	100.000	573.121	327.857	245.264		327.857	245.264
4502	02	02			Sume primite in contul platilor efectuate in anii anteriori	1.264.000	1.118.000	1.585.034	422.161	1.162.873	522.347	523.013	539.674

Capi- tol	Sub- capi- tol	Pa- ra- gra- fi Titlu	Gru- pa / Ar- ti- col	Ali- ne- at	Denumire indicator	Prevederi bugetare anuale aprobrate la finele perioadei de raportare	Prevederi bugetare trimestriale cumulate	Drepturi constatate			Incasari realizate	Singeri pe alee cai decat incasari	Drepturi constatate de incasari
								Total, din care: 3=4+5	din anii precedenti	din anul curent			
A						1	2	3=4+5	4	5	6	7	8=3-6-7
4502	02	03			Prefinantare			169.453		169.453	169.453		
	08				Instrumentul European de Vecinatate si Parteneriat	92.000							
4502	08	03			Prefinantare	92.000							

Conducatorul Institutiei,



Conducatorul compartimentului  
financiar-contabil




CONTUL DE EXECUTIE AL BUGETULUI LOCAL - CHELTUIELI  
30.06.2013

Capit- tol	Sub- capit- tol	Pa- ra- graf	Grn- pa / Titlu col	Art- ne- col at	Denumire indicator	Credite de angajament	Credite bugetare			Angajamente bugetare	Angajamente legale	Plati efectuate	Angajamente legale de platit	Cheltuieli efective
							anuale aprobate la finele perioadei de raportare	trimestriale cumulate						
A					B	1	2	3	4	5	6	7=5-6	8	
0					TOTAL JUDEȚ GALATI									
5002					TOTAL CHELTUIELI	135.960.000	486.281.000	300.535.000	335.385.192	335.385.192	207.743.319	127.641.873	215.729.289	
5100	02				Partea I-a-SERVICIUL PUBLICE GENERALE	5.927.000	44.737.000	20.714.000	27.101.724	27.101.724	14.326.741	12.774.983	14.146.787	
5102					AUTORITATI PUBLICE SI ACTIUNI EXTERNE	5.845.000	25.456.000	14.749.000	18.164.526	18.164.526	10.088.607	8.075.919	9.938.252	
	01				Autoritati executive si legislative	5.845.000	25.456.000	14.749.000	18.164.526	18.164.526	10.088.607	8.075.919	9.938.252	
					Autoritati executive	5.845.000	25.456.000	14.749.000	18.164.526	18.164.526	10.088.607	8.075.919	9.938.252	
5402					ALTE SERVICII PUBLICE GENERALE	82.000	11.358.000	782.000	1.234.727	1.234.727	600.487	634.240	576.715	
	05				Fond de rezerva bugetara la dispozitia autoritatilor locale		10.000.000							
5402	10				Servicii publice comunitare de evidenta a persoanelor	82.000	1.336.000	760.000	1.213.126	1.213.126	578.886	634.240	576.715	
5402	50				Alte servicii publice generale		22.000	22.000	21.601	21.601	21.601			
5502					TRANZACTII PRIVIND DATORIA PUBLICA SI IMPRUMUTURI		7.923.000	5.183.000	7.702.471	7.702.471	3.637.647	4.064.824	3.631.820	
6000	02				Partea II-a-APARARE, ORDINE PUBLICA SI SIGURANTA NATIONALA	917.000	11.572.000	7.410.000	10.686.792	10.686.792	5.559.410	5.127.382	5.573.573	
6102					ORDINE PUBLICA SI SIGURANTA NATIONALA	917.000	11.572.000	7.410.000	10.686.792	10.686.792	5.559.410	5.127.382	5.573.573	
	03				Ordine publica		10.250.000	6.308.000	10.250.000	10.250.000	5.414.179	4.835.821	5.414.179	
					Polite comunitara		10.250.000	6.308.000	10.250.000	10.250.000	5.414.179	4.835.821	5.414.179	
	05				Protectie civila si protectia contra incendiilor (protectie civila nonmilitara)	917.000	1.322.000	1.102.000	436.792	436.792	145.231	291.561	159.394	
6500	02				Partea III-a-CHELTUIELI SOCIAL-CULTURALE	32.782.000	225.410.000	134.577.000	187.227.436	187.227.436	106.321.668	80.905.768	113.683.788	
6502					INVATAMANT	13.129.000	140.406.000	82.544.000	121.420.527	121.420.527	74.236.781	47.183.746	75.313.071	
	03				Invatamant prescolar si primar	1.202.000	30.468.000	18.328.000	27.429.859	27.429.859	17.138.211	10.291.648	17.514.836	
					Invatamant prescolar	1.202.000	20.967.000	12.294.000	18.347.391	18.347.391	11.290.838	7.056.553	11.497.792	

Capi- tot	Sub- capi- tot	Pa- ra- graf	Gr- pa / Titlu	Ar- ti- col	Alf- ne- at	Denumire indicator	Credite de angajament	Credite bugetare			Angajamente bugetare	Angajamente legale	Plati efectuate	Angajamente legale de platit	Cheltuieli efective
								1	2	3					
A															
6502	02					Invatamant primar									
	04					Invatamant secundar	11.927.000	9.501.000	6.034.000	9.082.468	9.082.468	5.847.373	3.235.095	6.017.044	
	01					Invatamant secundar inferior		108.829.000	63.509.000	92.970.145	92.970.145	56.407.165	36.562.980	57.117.706	
	02					Invatamant secundar superior		41.774.000	23.215.000	37.144.292	37.144.292	22.601.334	14.542.958	22.818.424	
	03					Invatamant profesional	11.927.000	66.327.000	39.955.000	55.120.317	55.120.317	33.482.482	21.637.835	33.995.087	
	05					Invatamant postliceal		728.000	339.000	705.536	705.536	323.349	382.187	304.195	
	06					SANATATE		1.109.000	707.000	1.020.523	1.020.523	691.405	329.118	680.529	
	06					Servicii medicale in unitati sanitare cu paturi	1.212.000	13.025.000	8.420.000	11.611.652	11.611.652	4.636.811	6.974.841	5.089.844	
	06	01				Spitale generale	1.200.000	9.172.000	6.068.000	7.972.030	7.972.030	2.740.112	5.231.918	3.133.100	
	06	03				Unitati medico-sociale	1.200.000	8.982.000	5.947.000	7.782.030	7.782.030	2.667.812	5.114.218	3.060.800	
	08					Servicii de sanatate publica	12.000	190.000	121.000	190.000	190.000	72.300	117.700	72.300	
6702	03					CULTURA, RECREERE SI RELIGIE	13.833.000	42.987.000	25.086.000	32.211.679	32.211.679	14.124.897	18.086.782	16.669.623	
	04					Servicii culturale	400.000	13.734.000	9.002.000	13.301.962	13.301.962	6.681.731	6.620.231	6.663.769	
	04					Instituti publice de spectacole si concerte		13.284.000	8.552.000	13.284.000	13.284.000	6.663.769	6.620.231	6.663.769	
6702	03	12				Consolidarea si restaurarea monumentelor istorice	400.000	450.000	450.000	17.962	17.962	17.962	17.962	8.843.671	
6702	05	03				Servicii recreative si sportive	13.412.000	18.848.000	12.279.000	8.758.221	8.758.221	4.770.807	3.987.414	8.843.671	
	03					Intrtinere gradini publice, parcuri zone verzi, baze sportive si de agrement	13.412.000	18.848.000	12.279.000	8.758.221	8.758.221	4.770.807	3.987.414	8.843.671	
6702	06	50				Servicii religioase		1.300.000	500.000	1.300.000	1.300.000		1.300.000	35.000	
	06					Alle servicii in domeniile culturii, recreerii si religiei	21.000	9.105.000	3.305.000	8.851.496	8.851.496	2.672.359	6.179.137	1.127.183	
6802	04					ASIGURARI SI ASISTENTA SOCIALA	4.608.000	28.992.000	18.327.000	21.983.578	21.983.578	13.323.179	8.660.399	16.611.250	
	04					Asistenta acordata persoanelor in varsta	1.845.000	4.013.000	3.380.000	2.326.549	2.326.549	1.587.253	739.296	1.455.655	



Capi- tol	Sub- capi- tol	Pa- ra- graf	Titu- lul	Ar- ti- col	Alii- ne- al	Denumire indicator	Credite de angajament	Credite bugetare			Angajamente bugetare	Angajamente legale	Plati efectuate	Angajamente legale de platit	Cheltuieli efective
								anuale aprobrate la finele perioadei de raportare	trimestriale cumulate						
A						B									
6802 05						Asistenta sociala in caz de boli si invaliditati	1	2	3	4	5	6	7=5-6	8	
6802	05	02				Asistenta sociala in caz de invaliditate	10.973.000	10.973.000	6.781.000	10.929.930	10.929.930	6.730.263	4.199.667	6.763.236	
	06					Asistenta sociala pentru familie si copii	1.184.000	1.308.000	1.306.000	290.620	290.620	290.620	326.297	3.586.432	
6802	11					Crese	1.088.000	1.088.000	641.000	762.722	762.722	436.425	484.297	455.432	
	12					Unitati de asistenta medico-sociale	957.000	957.000	540.000	957.000	957.000	472.703	718.940	472.703	
	15					Prevenirea excluderii sociale	4.048.000	4.048.000	2.501.000	2.300.053	2.300.053	1.581.113	496.534	1.819.655	
	01					Ajutor social	1.000.000	1.000.000	635.000	1.000.000	1.000.000	503.466	222.406	506.966	
	02					Cantine de ajutor social	3.048.000	3.048.000	1.866.000	1.300.053	1.300.053	1.077.647		1.312.689	
	50					Alte cheltuieli in domeniul asigurarilor si asistentei sociale	1.579.000	6.605.000	3.178.000	4.416.704	4.416.704	2.224.802	2.191.902	2.058.157	
7000	02					Partea IV-a-SERVICIUL SI DEZVOLTARE PUBLICA, LOCUINTE, MEDIU SI APE	30.420.000	75.899.000	49.895.000	34.619.570	34.619.570	22.650.014	11.969.556	41.048.887	
7002						LOCUINTE, SERVICIUL SI DEZVOLTARE	17.747.000	39.433.000	28.720.000	19.798.687	19.798.687	15.803.490	3.995.197	29.597.958	
	03					Locuinte	1.748.000	1.748.000	1.506.000	834.036	834.036	270.156	583.880	2.674.708	
	30					Alte cheltuieli in domeniul locuintelor	1.748.000	1.748.000	1.506.000	834.036	834.036	270.156	583.880	2.674.708	
	05					Alimentare cu apa si amenajari hidrotehnice	1.363.000	1.363.000	1.363.000	23.245	23.245	12.215	11.030	41.814	
	01					Alimentare cu apa.	1.363.000	1.363.000	1.363.000	23.245	23.245	12.215	11.030	41.814	
	02					Amenajari hidrotehnice	1.363.000	1.363.000	1.363.000	23.245	23.245	12.215	11.030	41.814	
	06					Iluminat public si electrificari rurale	5.437.000	12.437.000	9.678.000	9.414.095	9.414.095	8.440.831	973.264	5.115.256	
	50					Alte servicii in domeniul locuintelor, serviciilor si dezvoltarii comunale	9.199.000	23.885.000	16.173.000	9.507.311	9.507.311	7.080.288	2.427.023	21.766.180	
7402						PROTECTIA MEDIULUI	12.673.000	36.466.000	21.175.000	14.820.883	14.820.883	6.846.524	7.974.359	11.450.929	
	05					Salubritate si gestiunea deseurilor	8.215.000	28.581.000	17.346.000	10.368.503	10.368.503	8.001.033	2.268.400	6.994.841	
	01					Salubritate	7.835.000	7.835.000	6.063.000	3.607.042	3.607.042	3.303.819	303.223	3.343.404	

Capi- tol	Sub- capi- tol	Pa- ra- graf	Gra- pa / Titlu	Ar- ti- col	Ali- ne- at	Denumire indicator	Credite de angajament	Credite bugetare			Angajamente bugetare	Angajamente legale	Plati efectuate	Angajamente legale de plati	Cheltuieli efective
								anuale aprobate la finele perioadei de raportare	trimestriale cumulate						
A						B	1	2	3	4	5	6	7=5-6	8	
7402	02					Colectarea, tratarea si distrugerea deeurilor	8.215.000	20.746.000	11.283.000	6.761.461	6.761.461	4.796.284	1.965.177	3.651.437	
7402	06					Canalizarea si tratarea apelor reziduale	4.458.000	7.885.000	3.829.000	4.452.380	4.452.380	-1.253.579	5.705.959	4.456.088	
8000	02					Partea V-a ACTIUNI ECONOMICE	65.914.000	128.663.000	88.139.000	75.749.670	75.749.670	58.885.486	16.864.184	41.276.254	
8102						COMBUSTIBILI SI ENERGIE	10.296.000	26.405.000	20.117.000	16.383.950	16.383.950	12.013.546	4.370.404	16.522.837	
	06					Energie termica	10.296.000	26.405.000	20.117.000	16.383.950	16.383.950	12.013.546	4.370.404	16.522.837	
8402						TRANSPORTURI	55.618.000	102.258.000	68.022.000	59.365.720	59.365.720	46.871.940	12.493.780	24.753.417	
	03					Transport rutier	55.618.000	102.258.000	68.022.000	59.365.720	59.365.720	46.871.940	12.493.780	24.753.417	
	02					Transport in comun	55.618.000	27.360.000	19.680.000	25.680.000	25.680.000	18.675.952	7.004.048	16.995.953	
	03					Strazi		74.898.000	48.342.000	33.685.720	33.685.720	28.195.988	5.489.732	7.757.464	

DETALIAREA CHELTUIELILOR  
- buget local -  
30.06.2013

Capi- tol	Sub- cap- tol	Pa- ra- gra- fi Titlu	Ar- hi- col at	Denumire indicator	Credite de angajament	Credite bugetare			Angajamente legale	Plati efectuate	Angajamente legale de platit	Cheltuieli efective
						anuale aprobat la finele perioadei de raportare	trimestriale cumulate	Angajamente bugetare				
A				B	1	2	3	4	5	6	7=5-6	8
0				TOTAL JUDET GALATI								
5002				TOTAL CHELTUIELI	135.960.000	486.281.000	300.535.000	335.385.192	335.385.192	207.743.319	127.641.873	215.729.289
	01			CHELTUIELI CURENTE	46.984.000	385.312.000	245.697.000	305.376.813	305.376.813	196.141.166	109.235.647	182.695.800
	10			TITLUL I CHELTUIELI DE PERSONAL		128.946.000	73.141.000	128.946.000	128.946.000	71.161.680	57.784.320	72.129.563
	10	01		Cheltuieli salariale in bani		101.592.000	57.305.700	101.592.000	101.592.000	55.923.272	45.668.728	56.794.997
	10	01	01	Salarii de baza		85.729.000	48.388.650	85.729.000	85.729.000	47.435.665	38.293.335	47.953.975
	10	01	05	Sporuri pentru conditii de munca		774.000	420.900	774.000	774.000	306.398	467.602	309.656
	10	01	06	Alte sporuri		1.268.000	723.400	1.268.000	1.268.000	702.383	565.617	684.423
	10	01	10	Fond pentru posturi ocupate prin cumuli		138.000	74.000	138.000	138.000	71.319	66.681	68.862
	10	01	11	Fond aferent platii cu ora		5.996.000	3.629.800	5.996.000	5.996.000	3.606.946	2.389.054	3.629.657
	10	01	12	Indemnizatii platite unor persoane din afara unitatii		89.000	78.000	89.000	89.000	50.223	38.777	64.715
	10	01	13	Indemnizatii de delegare		126.000	51.200	126.000	126.000	3.404	122.596	3.274
	10	01	30	Alte drepturi salariale in bani		7.472.000	3.939.750	7.472.000	7.472.000	3.746.934	3.725.066	4.080.455
	10	03		Contributii		27.354.000	15.835.300	27.354.000	27.354.000	15.238.408	12.115.592	15.334.566
	10	03	01	Contributii de asigurari sociale de stat		20.248.000	11.874.470	20.248.000	20.248.000	11.618.785	8.629.215	11.645.475
	10	03	02	Contributii de asigurari de somaj		673.000	334.300	673.000	673.000	277.172	395.828	269.234
	10	03	03	Contributii de asigurari sociale de sanatate		5.168.000	3.004.380	5.168.000	5.168.000	2.869.805	2.298.195	2.889.002
	10	03	04	Contributii de asigurari pentru accidente de munca si boli profesionale		428.000	184.630	428.000	428.000	130.992	297.008	118.839
	10	03	06	Contributii pentru concedii si indemnizatii		837.000	437.520	837.000	837.000	341.654	495.346	412.016
	20			TITLUL II BUNURI SI SERVICII		94.265.000	61.847.000	47.145.475	47.145.475	44.205.449	2.940.026	41.552.187
	20	01		Bunuri si servicii		65.466.000	45.062.900	37.095.235	37.095.235	34.745.349	2.349.886	34.287.796

Capitol	Subcapitol	Paragraf / Titlu	Articol	Alina	Denumire indicator	Credite de angajament	Credite bugetare			Angajamente bugetare	Angajamente legale	Plati efectuate	Angajamente legale de plati	Cheltuieli efective							
							anuale aprobate la finele perioadei de raportare	trimestriale cumulate													
A					B									1	2	3	4	5	6	7-5-6	8
20	01	01			Furnituri de birou		370.000	263.800	216.893	216.893	213.518	3.375	214.038								
20	01	02			Materiala pentru curatenie		650.000	454.900	415.123	415.123	405.850	9.273	486.257								
20	01	03			Incalzit, iluminat si forta motrica		11.971.000	9.390.600	9.178.920	9.178.920	8.984.748	194.172	9.120.115								
20	01	04			Apa, canal si salubritate		1.744.000	1.293.300	1.230.016	1.230.016	1.207.616	22.400	1.187.278								
20	01	05			Carburanti si lubrifianti		230.000	168.900	141.236	141.236	135.403	5.833	151.140								
20	01	06			Piese de schimb		92.000	52.500	33.548	33.548	30.548	3.000	51.772								
20	01	07			Transport		492.000	443.400	454.755	454.755	426.055	28.700	415.654								
20	01	08			Posta, telecomunicatii, radio, tv, internet		1.421.000	937.300	828.540	828.540	817.733	10.807	672.949								
20	01	09			Materiala si prestari de servicii cu caracter functional		44.913.000	29.829.900	22.699.840	22.699.840	20.671.131	2.028.709	19.982.125								
20	01	30			Alte bunuri si servicii pentru intretinere si functionare		3.583.000	2.228.300	1.896.364	1.896.364	1.852.747	43.617	2.006.468								
20	02				Reparatii curente		16.496.000	8.179.500	3.818.344	3.818.344	3.516.811	301.533	2.704.674								
20	03				Hrana		2.886.000	1.782.200	1.006.218	1.006.218	1.006.218		1.260.434								
20	03	01			Hrana pentru oameni		2.886.000	1.782.200	1.006.218	1.006.218	1.006.218		1.260.434								
20	04				Medicamente si materiale sanitare		110.000	83.900	20.448	20.448	18.574	1.874	43.695								
20	04	01			Medicamente		63.000	42.600	14.956	14.956	14.956		14.999								
20	04	02			Materiala sanitare		40.000	38.500	2.731	2.731	1.857	874	26.288								
20	04	04			Dezinfectanti		7.000	2.800	2.761	2.761	1.761	1.000	2.418								
20	05				Bunuri de natura obiectelor de inventar		2.387.000	1.780.000	759.027	759.027	635.345	123.682	31.275								
20	05	01			Uniforme si echipament		26.000	22.200	11.596	11.596	11.596		3.000								
20	05	03			Lenjerie si accesorii de pat		73.000	49.900	40.423	40.423	37.423		31.275								
20	05	30			Alte obiecte de inventar		2.288.000	1.707.900	707.008	707.008	586.326	120.682	49.353								
20	06				Deplasari, deplasari, transferari		377.000	123.800	57.824	57.824	53.547	4.277	49.353								
20	06	01			Deplasari interne, deplasari, transferari		187.000	58.800	46.700	46.700	42.559	4.141	38.535								

Capi- tol	Sub- capi- tol	Pa- ra- graf	Gru- pa / Titlu col	Ar- ti- col	Al- ne- at	Denumire indicator	Credite de angajament	Credite bugetare		Angajamente bugetare	Angajamente legale	Plati efectuate	Angajamente legale de plati	Cheltuieli efective
								anuale aprobat la finele perioadei de raportare	trimestriale cumulate					
A						B	1	2	3	4	5	6	7=5-6	8
20	06	02				Deplasari in strainatate		190.000	65.000	11.124	11.124	10.988	136	10.818
20	11					Carti, publicatii si materiale documentare		32.000	19.300	11.467	11.467	10.745	722	7.420
20	13					Pregatire profesionala		159.000	43.400	23.657	23.657	18.657	5.000	18.257
20	14					Protectia muncii		71.000	39.100	21.323	21.323	21.323		12.975
20	24					Comisioane si alte costuri aferente imprumuturilor		323.000	162.000	102.471	102.471	88.632	13.839	82.802
20	24	02				Comisioane si alte costuri aferente imprumuturilor interne		323.000	162.000	102.471	102.471	88.632	13.839	82.802
20	30					Alte cheltuieli		5.958.000	4.571.400	4.229.461	4.229.461	4.090.248	139.213	3.053.506
20	30	01				Reclama si publicitate		61.000	33.000	43.197	43.197	20.682	22.515	18.970
20	30	02				Protocol si reprezentare		5.000	2.000					
20	30	04				Chirii		680.000	580.000	495.394	495.394	495.364	30	495.364
20	30	30				Alte cheltuieli cu bunuri si servicii		5.212.000	3.956.400	3.690.870	3.690.870	3.574.202	116.668	2.539.172
30						TITLUL III DOBANZI		7.600.000	5.021.000	7.600.000	7.600.000	3.549.015	4.050.985	3.549.018
30	01					Dobanzi aferente datoriei publice interne		3.720.000	2.430.000	3.720.000	3.720.000	1.785.396	1.934.604	1.785.399
30	01	01				Dobanzi aferente datoriei publice interne directe		3.720.000	2.430.000	3.720.000	3.720.000	1.785.396	1.934.604	1.785.399
30	02					Dobanzi aferente datoriei publice externe		3.880.000	2.591.000	3.880.000	3.880.000	1.763.619	2.116.381	1.763.619
30	02	03				Dobanzi aferente creditelor externe garantate si/sau directe subimprumutate		3.880.000	2.591.000	3.880.000	3.880.000	1.763.619	2.116.381	1.763.619
40						TITLUL IV SUBVENTII		39.350.000	33.000.000	39.350.000	39.350.000	28.503.105	10.846.895	33.403.105
40	03					Subventii pentru acoperirea diferentelor de pret si tarif		39.350.000	33.000.000	39.350.000	39.350.000	28.503.105	10.846.895	33.403.105



Capi- tol	Sub- capi- ra- tol	Pa- ra- Tritu	Gru- pa / Tritu col	Ar- ti- col	Ali- ne- at	Denumire indicator	Credite de angajament	Credite bugetare			Angajamente bugetare	Angajamente legale	Plati efectuate	Angajamente legale de plati	Cheltuieli efective
								anuale aprobrate la finele perioadei de raportare	trimestriale cumulate						
A							1	2	3	4	5	6	7=5-6	8	
						Regionala (FEDR)	43.197.000	43.197.000	34.539.000	23.357.115	23.357.115	23.356.527	588	7.908.992	
				56	01 01	Finantarea nationala	6.261.000	6.261.000	4.982.000	3.307.905	3.307.905	3.307.905	588	1.439.734	
				56	01 02	Finantarea externa nerambursabila	29.100.000	29.100.000	23.594.000	15.784.960	15.784.960	15.784.372	588	4.641.621	
				56	01 03	Cheltuieli neeligibile	7.836.000	7.836.000	5.963.000	4.264.250	4.264.250	4.264.250		1.827.637	
				56	02	Programa din Fondul Social European (FSE)	2.195.000	2.195.000	1.312.000	1.013.406	1.013.406	1.013.406		857.671	
				56	02 01	Finantarea nationala	250.000	250.000	163.700	118.670	118.670	118.670		100.576	
				56	02 02	Finantarea externa nerambursabila	1.880.000	1.880.000	1.088.300	858.838	858.838	858.838		727.886	
				56	02 03	Cheltuieli neeligibile	65.000	65.000	60.000	35.898	35.898	35.898		29.209	
				56	03	Programa din Fondul de Coeziune (FC)	1.500.000	1.500.000	1.500.000	1.500.000	1.500.000	1.500.000		12.719	
				56	03 01	Finantarea nationala	1.500.000	1.500.000	1.500.000	1.500.000	1.500.000	1.500.000		1.066	
				56	08	Programa Instrumentul European de Vecinatate si Parteneriat(ENP)	92.000	92.000	92.000	7.608.000	7.608.000	7.608.000		2.089	
				56	08 01	Finantarea nationala	9.000	9.000	9.000	7.608.000	7.608.000	7.608.000		1.066	
				56	08 02	Finantarea externa nerambursabila	83.000	83.000	83.000	7.608.000	7.608.000	7.608.000		9.564	
				56	08 03	Cheltuieli neeligibile				7.608.000	7.608.000	7.608.000		2.089	
				57	02	TITLUL VIII ASISTENTA SOCIALA	7.608.000	7.608.000	4.263.000	7.608.000	7.608.000	4.245.746	3.362.254	4.245.571	
				57	02 02	Ajutoare sociale	7.608.000	7.608.000	4.263.000	7.608.000	7.608.000	4.245.746	3.362.254	4.245.571	
				57	02 01	Ajutoare sociale in numerar	7.208.000	7.208.000	3.972.000	7.208.000	7.208.000	3.955.073	3.252.927	3.954.898	
				57	02 02	Ajutoare sociale in natura	400.000	400.000	291.000	400.000	400.000	290.673	109.327	290.673	
				59	01	TITLUL IX ALTE CHELTUIELI	11.068.000	11.068.000	3.818.000	10.865.817	10.865.817	2.601.137	8.264.680	1.331.873	
				59	01	Burse	1.118.000	1.118.000	1.118.000	915.817	915.817	1.655.320	6.964.680	915.817	
				59	11	Asociatii si fundatii	8.650.000	8.650.000	2.200.000	8.650.000	8.650.000	1.655.320	6.964.680	81.056	
				59	12	Sustinerea cultelor	1.300.000	1.300.000	500.000	1.300.000	1.300.000	1.300.000	1.300.000	35.000	
				70		CHELTUIELI DE CAPITAL	88.976.000	88.976.000	50.732.000	18.749.510	18.749.510	8.667.915	10.081.595	33.033.489	
				71		TITLUL X ACTIVE NEFINANCIARE	86.841.000	86.841.000	48.597.000	17.549.510	17.549.510	7.467.915	10.081.595	33.033.489	
				71	01	Active fixe	82.088.000	82.088.000	44.577.000	16.325.688	16.325.688	7.464.620	8.861.068	33.033.489	

Capi- tol	Sub- capi- tol	Pa- ra- graf	Tytu- l	Ar- ti- col	Al- ne- at	Denumire indicator	Credite de angajament	Credite bugetare			Angajamente bugetare	Angajamente legale	Plati efectuate	Angajamente legale de platit	Cheltuieli efective
								anuale aprobrate la finele perioadei de raportare	trimestriale cumulate						
A						B									
							1	2	3	4	5	6	7=5-6	8	
71	01	01				Construcții	52.999.000	52.999.000	27.190.000	13.899.831	13.899.831	5.978.952	7.920.879	31.492.290	
71	01	02				Masini, echipamente si mijloace de transport	10.090.000	10.090.000	5.129.000	42.036	42.036	42.036		736.858	
71	01	03				Mobilier, aparatura birou si alte active corporale								121.993	
71	01	30				Alte active fixe (inclusiv reparatii capitale)	18.999.000	18.999.000	12.258.000	2.383.821	2.383.821	1.443.632	940.189	682.348	
71	03					Reparatii capitale aferente activelor fixe	4.753.000	4.753.000	4.020.000	1.223.822	1.223.822	3.295	1.220.527		
72	01					TITLUL XI ACTIVE FINANCIARE	2.135.000	2.135.000	2.135.000	1.200.000	1.200.000	1.200.000			
72	01					Active financiare	2.135.000	2.135.000	2.135.000	1.200.000	1.200.000	1.200.000			
72	01	01				Participare la capitalul social al societatilor comerciale	2.135.000	2.135.000	2.135.000	1.200.000	1.200.000	1.200.000			
79						OPERATIUNI FINANCIARE	15.932.000	15.932.000	8.045.000	15.932.000	15.932.000	7.607.369	8.324.631		
81	01					TITLUL XIV RAMBURSARI DE CREDITE	5.713.000	5.713.000	2.870.000	5.713.000	5.713.000	2.561.410	3.151.590		
81	01	01				Rambursari de credite externe									
81	01	05				Rambursari de credite datoriei publice externe locale						2.561.410	3.151.590		
81	02					Rambursari de credite interne						5.045.959	5.173.041		
81	02	05				Rambursari de credite datoriei publice interne locale						5.045.959	5.173.041		
84						PLATI EFECTUATE IN ANII PRECEDENTI SI RECUPERATE IN ANUL CURENT	-3.939.000	-3.939.000	-3.939.000	-4.673.131	-4.673.131	-4.673.131	-4.673.131		
85						TITLUL XV PLATI EFECTUATE IN ANII PRECEDENTI SI RECUPERATE IN ANUL CURENT	-3.939.000	-3.939.000	-3.939.000	-4.673.131	-4.673.131	-4.673.131	-4.673.131		





Capitol	Subcapitol	Paragraf / Titlu	Articol	Alte detalii	Denumire indicator	Credite de angajament	Credite bugetare		Angajamente bugetare	Angajamente legale	Plati efectuate	Angajamente legale de plati	Cheltuieli efective				
							anuale aprobate la finele perioadei de raportare	trimestriale cumulate									
A					B					1	2	3	4	5	6	7=5-6	8
20					indemnizatii		20.000	10.000	20.000	20.000	-24.185	44.185	38.901				
20					<b>TITLUL II BUNURI SI SERVICII</b>		5.950.000	4.418.000	4.242.746	4.242.746	3.699.816	542.930	3.441.853				
20	01				Bunuri si servicii		3.195.000	2.686.000	2.559.743	2.659.743	2.208.007	451.736	2.060.229				
20	01	01			Furnituri de birou		50.000	40.000	36.465	36.465	36.465	29.921	29.921				
20	01	02			Materiale pentru curatenie		20.000	15.000	13.282	13.282	13.282	10.843	10.843				
20	01	03			Incalzit, iluminat si forta motrica		335.000	301.600	301.600	301.600	297.021	4.579	284.153				
20	01	04			Apa, canal si salubritate		15.000	15.000	13.116	13.116	13.116	11.041	11.041				
20	01	05			Carburanti si lubrifianti		30.000	19.000	17.599	17.599	17.199	400	16.169				
20	01	06			Piese de schimb		25.000	10.000	3.884	3.884	3.884	3.884	3.884				
20	01	08			Posta, telecomunicatii, radio, tv, internet		700.000	490.000	440.009	440.009	439.225	784	322.304				
20	01	09			Materiale si prestari de servicii cu caracter functional		1.820.000	1.615.400	1.660.609	1.660.609	1.236.867	423.742	1.224.548				
20	01	30			Alte bunuri si servicii pentru intretinere si functionare		200.000	180.000	173.179	173.179	150.948	22.231	157.366				
20	02				Reparatii curente		50.000	21.000	908	908	908	1.824	1.824				
20	05				Bunuri de natura obiectelor de inventar		140.000	41.000	3.279	3.279	1.455	1.824	1.824				
20	05	30			Alte obiecte de inventar		140.000	41.000	3.279	3.279	1.455	1.824	1.824				
20	06				Deplasari, deplasari, transferari		355.000	111.000	50.240	50.240	48.963	1.277	44.807				
20	06	01			Deplasari interne, deplasari, transferari		165.000	46.000	39.116	39.116	37.975	1.141	33.989				
20	06	02			Deplasari in strainatate		190.000	65.000	11.124	11.124	10.988	136	10.818				
20	11				Carti, publicatii si materiale documentare		2.000	1.000	306	306	306						
20	13				Pregatire profesionala		68.000	10.000	2.400	2.400	2.400		2.400				
20	14				Protectia muncii		25.000	14.000	13.990	13.990	13.990		5.642				
20	30				Alte cheltuieli		2.115.000	1.534.000	1.511.880	1.511.880	1.423.787	88.093	1.328.775				

Capi- tol	Sub- capi- tol	Pa- ra- gra- ful Titlu	Ar- ti- col	Al- ne- at	Denumire indicator	Credite de angajament	Credite bugetare			Angajamente bugetare	Angajamente legale	Plati efectuate	Angajamente legale de platit	Cheltuieli efective			
							anuale aprobate la finele perioadei de raportare	trimestriale cumulate									
A					B					1	2	3	4	5	6	7=5-6	8
					20 30 01	Reclama si publicitate	60.000	32.000	42.197	42.197	20.682	21.515	18.970				
					20 30 02	Protocol si reprezentare	5.000	2.000									
					20 30 04	Chirii	500.000	400.000	315.394	315.394	315.394	66.578	315.394				
					20 30 30	Alte cheltuieli cu bunuri si servicii	1.550.000	1.100.000	1.154.289	1.154.289	1.087.711	994.411					
					55	TITLUL VII ALTE TRANSFERURI	260.000	200.000	260.000	260.000	33.040	226.960	33.040				
					55 01	A. Transferuri interne	260.000	200.000	260.000	260.000	33.040	226.960	33.040				
					55 01 18	Alte transferuri curente interne	260.000	200.000	260.000	260.000	33.040	226.960	33.040				
					70	CHELTUIELI DE CAPITAL	5.845.000	3.035.000	279.549	279.549	191.198	88.351	228.858				
					71	TITLUL X ACTIVE NEFINANCIARE	5.845.000	3.035.000	279.549	279.549	191.198	88.351	228.858				
					71 01	Active fixe	5.845.000	3.035.000	279.549	279.549	191.198	88.351	228.858				
					71 01 01	Constructii	3.201.000	1.101.000	154	154	154	22.535					
					71 01 02	Masini, echipamente si mijloace de transport	320.000	320.000				37.889					
					71 01 03	Mobilier, aparatura biroua si alte active corporale						13.283					
					71 01 30	Alte active fixe (inclusiv reparatii capitale)	2.324.000	2.324.000	279.395	279.395	191.044	88.351	155.151				
					84	PLATI EFECTUATE IN ANII PRECEDENTI SI RECUPERATE IN ANUL CURENT	-6.000	-6.000	-24.769	-24.769	-24.769						
					85	Titlul XV PLATI EFECTUATE IN ANII PRECEDENTI SI RECUPERATE IN ANUL CURENT	-6.000	-6.000	-24.769	-24.769	-24.769						
					85 01	Plati efectuate in anii precedenti si recuperate in anul curent	-6.000	-6.000	-24.769	-24.769	-24.769						
					85 01 01	Plati efectuate in anii precedenti si recuperate in anul curent (SF)	-6.000	-6.000	-24.769	-24.769	-24.769						

Capi- tol	Sub- capi- tol	Pa- ra- graf	Gru- pa / Titlu	Ar- ti- col	Ali- ne- al	Denumire indicator	Credite de angajament	Credite bugetare			Angajamente bugetare	Angajamente legale	Plati efectuate	Angajamente legale de plati	Cheltuieli efective
								anuale aprobate la finele perioadei de raportare	trimestriale cumulate						
A							1	2	3	4	5	6	7-5-6	8	
5402						ALTE SERVICII PUBLICE GENERALE	82.000	11.358.000	782.000	1.234.727	1.234.727	600.487	634.240	576.715	
	01					CHELTUIELI CURENTE		11.276.000	700.000	1.234.727	1.234.727	600.487	634.240	575.335	
	10					TITLUL I CHELTUIELI DE PERSONAL		1.174.000	607.000	1.174.000	1.174.000	540.510	633.490	540.637	
	10	01				Cheltuieli salariale in bani		948.000	484.200	948.000	948.000	425.175	522.825	423.938	
	10	01	01			Salarii de baza		863.000	425.000	863.000	863.000	387.112	475.888	385.875	
	10	01	05			Sporuri pentru conditii de munca		19.000	6.000	19.000	19.000		19.000		
	10	01	12			Indemnizatii platile unor persoane din afara unitatii		7.000	6.000	7.000	7.000	3.110	3.890	3.110	
	10	01	13			Indemnizatii de delegare		14.000	5.000	14.000	14.000	65	13.935	65	
	10	01	30			Alte drepturi salariale in bani		45.000	42.200	45.000	45.000	34.888	10.112	34.888	
	10	03				Contributii		226.000	122.800	226.000	226.000	115.335	110.665	116.699	
	10	03	01			Contributii de asigurari sociale de stat		170.000	87.800	170.000	170.000	87.767	82.233	88.822	
	10	03	02			Contributii de asigurari de somaj		6.000	4.000	6.000	6.000	2.010	3.990	2.039	
	10	03	03			Contributii de asigurari sociale de sanatate		38.000	24.000	38.000	38.000	21.804	16.196	22.042	
	10	03	04			Contributii de asigurari pentru accidente de munca si boli profesionale		2.000	2.000	2.000	2.000	633	1.367	641	
	10	03	06			Contributii pentru concedii si indemnizatii		10.000	5.000	10.000	10.000	3.121	6.879	3.155	
	20	01				TITLUL II BUNURI SI SERVICII		102.000	93.000	60.727	60.727	59.977	750	34.698	
	20	01				Bunuri si servicii		83.000	79.000	54.050	54.050	54.050		29.720	
	20	01	01			Furnituri de birou		3.000	3.000						
	20	01	03			Incalzit, iluminat si forta motrica		26.000	26.000	19.268	19.268	19.268		19.268	
	20	01	04			Apa, canal si salubritate		5.000	5.000	1.824	1.824	1.824		1.824	
	20	01	05			Carburanti si lubrifianti		9.000	7.000	4.461	4.461	4.461		4.112	

Capi- tol	Sub- capi- tol	Pa- ra- graf	Gru- pa / Titlu col	Ar- ti- col	Al- ne- at	Denumire indicator	Credite de angajament	Credite bugetare			Angajamente bugetare	Angajamente legale	Plati efectuate	Angajamente legale de plati	Cheltuieli efective
								anuale aprobrate la finele perioadei de raportare	trimestriale cumulate						
A						B									
							1	2	3	4	5	6	7=5-6	8	
				20	01	06	Presse de schimb		3.000	2.000	762	762	762		
				20	01	08	Posta, telecomunicatii, radio, tv, internet		3.000	3.000	859	859	859		
				20	01	09	Materiale si prestari de servicii cu caracter functional		29.000	29.000	25.622	25.622	25.622		
				20	01	30	Alte bunuri si servicii pentru intretinere si functionare		5.000	4.000	1.254	1.254	1.254		1.254
				20	05	30	Bunuri de natura obiectelor de inventar		2.000	2.000	2.364	2.364	2.364		2.326
				20	05	30	Alte obiecte de inventar		2.000	2.000	2.364	2.364	2.364		2.326
				20	06	06	Deplasari, detasari, transferari		8.000	5.000	2.364	2.364	2.364		2.326
				20	06	01	Deplasari interne, detasari, transferari		8.000	5.000	2.364	2.364	2.364		2.326
				20	13		Pregatire profesionala		3.000	1.000	4.313	4.313	3.563		2.652
				20	30		Alte cheltuieli		6.000	6.000	4.313	4.313	3.563		2.652
				20	30	30	Alte cheltuieli cu bunuri si servicii		6.000	6.000	4.313	4.313	3.563		2.652
				50			TITLUL V FONDURI DE REZERVA		10.000.000		4.313				750
				50	04		Fond de rezerva bugetara la dispozitia autoritatilor locale		10.000.000		4.313				750
				70			CHELTUIELI DE CAPITAL		82.000	82.000	7.702.471	7.702.471	4.064.824		1.380
				71			TITLUL X ACTIVE NEFINANCIARE		82.000	82.000	7.702.471	7.702.471	4.064.824		1.380
				71	01		Active fixe		82.000	82.000	7.702.471	7.702.471	4.064.824		1.380
				71	01	03	Mobilier, aparatura birou si alte active corporale		82.000	82.000	7.702.471	7.702.471	4.064.824		1.380
				71	01	30	Alte active fixe		82.000	82.000	7.702.471	7.702.471	4.064.824		1.380
				71	01	30	(inclusiv reparatii capitale)		82.000	82.000	7.702.471	7.702.471	4.064.824		1.380
5502							TRANZACTII PRIVIND DATORIA PUBLICA SI IMPRUMUTURI		7.923.000	5.183.000	3.637.647	3.637.647	4.064.824		3.631.820

Capit- tol	Sub- capit- tol	Pa- ra- graf	Gr- pa / Titlu	Ar- ti- col	Al- ne- at	Denumire indicator	Credite de angajament	Credite bugetare			Angajamente bugetare	Angajamente legale	Plati efectuate	Angajamente legale de plati	Cheltuieli efective
								anuale aprobrate la finele perioadei de raportare	trimestriale cumulate						
A						B	1	2	3	4	5	6	7=5-6	8	
						01	CHELTUIELI CURENTE	7.923.000	5.183.000	7.702.471	7.702.471	3.637.647	4.064.824	3.631.820	
						20	TITLUL II BUNURI SI SERVICII	323.000	162.000	102.471	102.471	88.632	13.839	82.802	
						20	Comisioane si alte costuri aferente imprumuturilor	323.000	162.000	102.471	102.471	88.632	13.839	82.802	
						20	24 02 Comisioane si alte costuri aferente imprumuturilor interne	323.000	162.000	102.471	102.471	88.632	13.839	82.802	
						30	TITLUL III DOBANZI	7.600.000	5.021.000	7.600.000	7.600.000	3.549.015	4.050.985	3.549.018	
						30	01 Dobanzi aferente datoriei publice interne	3.720.000	2.430.000	3.720.000	3.720.000	1.785.396	1.934.604	1.785.399	
						30	01 01 Dobanzi aferente datoriei publice interne directe	3.720.000	2.430.000	3.720.000	3.720.000	1.785.396	1.934.604	1.785.399	
						30	02 Dobanzi aferente datoriei publice externe	3.880.000	2.591.000	3.880.000	3.880.000	1.763.619	2.116.381	1.763.619	
						30	02 03 Dobanzi aferente creditelor externe garantate si/sau directe subimprumate	3.880.000	2.591.000	3.880.000	3.880.000	1.763.619	2.116.381	1.763.619	
6000	02						Partea II-a APARARE, ORDINE PUBLICA SI SIGURANTA NATIONALA	917.000							
							SIGURANTA NATIONALA	917.000							
							ORDINE PUBLICA SI SIGURANTA NATIONALA	11.572.000	7.410.000	10.686.792	10.686.792	5.559.410	5.127.382	5.573.573	
							CHELTUIELI CURENTE	10.655.000	6.573.000	10.617.352	10.617.352	5.559.410	5.057.942	5.527.814	
							TITLUL I CHELTUIELI DE PERSONAL	160.000	95.000	160.000	160.000	85.262	74.738	85.915	
							10 01 Cheltuieli salariale in bani	131.000	74.000	131.000	131.000	66.944	64.056	67.437	
							10 01 01 Salarii de baza	123.000	70.000	123.000	123.000	66.620	56.380	67.139	
							10 01 05 Sporuri pentru conditii de munca	3.000	1.000	3.000	3.000	260	3.000	234	
							10 01 13 Indemnizatii de delegare	3.000	1.000	3.000	3.000	260	2.740	234	
							10 01 30 Alte drepturi salariale in bani	2.000	2.000	2.000	2.000	64	1.936	64	
							10 03 Contributii	29.000	21.000	29.000	29.000	18.318	10.682	18.478	

Capi- tol	Sub- capi- tol	Pa- ra- gra- ful Titlu	Gru- pa / Titlu col	Ar- ti- col	Alf- ne- at	Denumire indicator	Credite de angajament	Credite bugetare		Angajamente bugetare	Angajamente legale	Plati efectuate	Angajamente legale de platit	Cheltuieli efective
								anuale aprobat la finele perioadei de raportare	trimestriale cumulate					
A						B	1	2	3	4	5	6	7=5-6	8
10	03	01				Contributii de asigurari sociale de stat		20.000	14.000	20.000	20.000	13.854	6.146	13.977
10	03	02				Contributii de asigurari de somaj		1.000	1.000	1.000	1.000	334	666	337
10	03	03				Contributii de asigurari sociale de sanatate		6.000	4.000	6.000	6.000	3.465	2.535	3.495
10	03	04				Contributii de asigurari pentru accidente de munca si boli profesionale		1.000	1.000	1.000	1.000	100	900	102
10	03	06				Contributii pentru concedii si indemnizatii		1.000	1.000	1.000	1.000	565	435	567
20						TITLUL II BUNURI SI SERVICII		245.000	170.000	207.352	207.352	59.969	147.383	27.720
20	01					Bunuri si servicii		236.000	161.000	204.982	204.982	57.627	147.355	25.350
20	01	01				Furnituri de birou		1.000	1.000	692	692	692	692	692
20	01	05				Carburanti si lubrifianti		10.000	7.000	3.750	3.750	3.400	350	3.749
20	01	06				Piese de schimb		20.000	6.000					
20	01	08				Posta, telecomunicatii, radio, tv, internet		3.000	3.000	1.128	1.128	1.128		1.128
20	01	09				Materiala si prestari de servicii cu caracter functional		200.000	142.000	198.501	198.501	51.496	147.005	19.535
20	01	30				Alte bunuri si servicii pentru intretinere si functionare		2.000	2.000	911	911	911		246
20	05					Bunuri de natura obiectelor de inventar		2.000	2.000					
20	05	30				Alte obiecte de inventar		2.000	2.000					
20	30					Alte cheltuieli		7.000	7.000	2.370	2.370	2.342	28	2.370
20	30	30				Alte cheltuieli cu bunuri si servicii		7.000	7.000	2.370	2.370	2.342	28	2.370
51						TITLUL VI TRANSFERURI INTRE UNITATI ALE ADMINISTRATIEI PUBLICE		10.250.000	6.308.000	10.250.000	10.250.000	5.414.179	4.835.821	5.414.179

Capital	Sub-capital	Paragraf	Grup / Titlu	Articol	Denumire indicator	Credite de angajament	Credite bugetare			Angajamente bugetare	Angajamente legale	Plati efectuate	Angajamente legale de plati	Cheltuieli efective
							anuale aprobate la finele perioadei de raportare	trimestriale cumulate						
A						1	2	3	4	5	6	7-5-6	8	
				51 01	Transferuri curente	140.000	140.000	140.000	69.440	69.440	106.321.668	69.440	4.099	
				51 01 01	Transferuri catre institutiile publice	32.782.000	225.410.000	134.377.000	187.227.436	187.227.436	106.321.668	80.905.768	113.683.788	
				51 02	Transferuri de capital	13.129.000	140.406.000	82.544.000	121.420.527	121.420.527	74.236.781	47.183.746	75.313.071	
				51 02 29	Alte transferuri de capital catre instituti publice	3.202.000	130.479.000	76.235.000	119.554.077	119.554.077	74.232.459	45.321.618	58.943.702	
				70	CHELTUIELI DE CAPITAL	917.000	917.000	837.000	69.440	69.440	58.063.343	45.021.657	75.035.553	
				71	TITLUL X ACTIVE NEREMANCIARE	917.000	917.000	837.000	69.440	69.440	45.521.184	35.076.816	46.400.132	
				71 01	Active fixe	777.000	777.000	697.000	69.440	69.440	37.605.360	28.625.640	38.147.048	
				71 01 01	Construcii						96.441	154.559	99.647	
				71 01 02	Masini, echipamente si mijloace de transport						613.417	457.583	592.882	
				71 01 03	Mobilier, aparatura birou si alte active corporale						29.642	26.338	28.333	
				71 01 30	Alte active fixe (inclusiv reparatii capitale)						3.606.946	2.389.054	3.629.657	
				6500 02	Partea III-a-CHELTUIELI SOCIAL-CULTURALE	140.000	140.000	140.000	69.440	69.440	130	3.870	130	
				6502	INVAITAMANT	32.782.000	225.410.000	134.377.000	187.227.436	187.227.436	106.321.668	80.905.768	113.683.788	
				01	CHELTUIELI CURENTE	13.129.000	140.406.000	82.544.000	121.420.527	121.420.527	74.236.781	47.183.746	75.313.071	
				10	TITLUL I CHELTUIELI DE PERSONAL	103.085.000	103.085.000	58.431.000	103.085.000	103.085.000	58.063.343	45.021.657	58.943.702	
				10 01	Cheltuieli salariale in bani	80.598.000	80.598.000	45.658.500	80.598.000	80.598.000	45.521.184	35.076.816	46.400.132	
				10 01 01	Salarii de baza	66.231.000	66.231.000	37.665.150	66.231.000	66.231.000	37.605.360	28.625.640	38.147.048	
				10 01 05	Sporuri pentru conditii de munca	251.000	251.000	116.400	251.000	251.000	96.441	154.559	99.647	
				10 01 06	Alte sporuri	1.071.000	1.071.000	624.400	1.071.000	1.071.000	613.417	457.583	592.882	
				10 01 10	Fond pentru posturi ocupate prin cumul	56.000	56.000	30.000	56.000	56.000	29.642	26.338	28.333	
				10 01 11	Fond aferent platii cu ora	5.996.000	5.996.000	3.629.800	5.996.000	5.996.000	3.606.946	2.389.054	3.629.657	
				10 01 13	Indemnizatii de delegare	4.000	4.000	200	4.000	4.000	130	3.870	130	



Capi- tol	Sub- capi- tol	Pa- ra- gra- f / Titlu	Ar- ti- col	Ali- ne- at	Denumire indicator	Credite de angajament	Credite bugetare			Angajamente bugetare	Angajamente legale	Plati efectuate	Angajamente legale de plati	Chetuilt efective
							anuale aprobat la finele perioadei de raportare	trimestriale cumulate						
A						1	2	3	4	5	6	7=5-6	8	
10	01	30			Alte drepturi salariale in bani		6.989.000	3.592.550	6.989.000	6.989.000	3.569.248	3.419.752	3.902.435	
10	03				Contributi		22.487.000	12.772.500	22.487.000	22.487.000	12.542.159	9.944.841	12.543.570	
10	03	01			Contributii de asigurari sociale de stat		16.512.000	9.581.870	16.512.000	16.512.000	9.533.652	6.978.348	9.534.261	
10	03	02			Contributii de asigurari de somaj		579.000	267.300	579.000	579.000	227.116	351.884	218.826	
10	03	03			Contributii de asigurari sociale de sanatate		4.258.000	2.389.380	4.258.000	4.258.000	2.335.180	1.922.820	2.350.119	
10	03	04			Contributii de asigurari pentru accidente de munca si boli profesionale		393.000	155.030	393.000	393.000	112.636	280.364	100.647	
10	03	06			Contributii pentru concedii si indemnizatii		745.000	378.920	745.000	745.000	333.575	411.425	339.717	
20					<b>TITLUL II BUNURI SI SERVICII</b>		22.724.000	15.059.000	14.189.854	14.189.854	13.924.979	264.875	13.999.506	
20	01				Bunuri si servicii		17.848.000	13.369.600	12.859.624	12.859.624	12.651.368	208.256	12.943.527	
20	01	01			Furnituri de birou		293.000	204.800	171.006	171.006	169.754	1.252	173.909	
20	01	02			Materiale pentru curatenie		535.000	383.900	360.832	360.832	352.641	8.191	431.452	
20	01	03			Incalzit, iluminat si forta motrica		11.115.000	8.702.000	8.537.196	8.537.196	8.370.899	166.297	8.534.217	
20	01	04			Apa, canal si salubritate		1.382.000	1.120.800	1.106.721	1.106.721	1.094.090	12.631	1.085.910	
20	01	05			Carburanti si lubrifianti		97.000	81.900	80.540	80.540	79.857	683	96.491	
20	01	06			Piese de schimb		27.000	23.500	23.403	23.403	23.403		45.389	
20	01	07			Transport		76.000	56.100	39.755	39.755	39.755		37.917	
20	01	08			Posta, telecomunicatii, radio, tv, internet		663.000	408.800	355.766	355.766	351.573	4.193	323.710	
20	01	09			Materiale si prestari de servicii cu caracter functional		756.000	600.500	587.798	587.798	587.687	111	594.005	
20	01	30			Alte bunuri si servicii pentru intretinere si functionare		2.904.000	1.787.300	1.596.607	1.596.607	1.581.709	14.898	1.620.527	

Capi- tol	Sub- capi- tol	Pa- ra- graf	Gru- pa / Titlu	Ar- ti- col	Alf- ne- at	Denumire indicator	Credite de angajament	Credite bugetare			Angajamente bugetare	Angajamente legale	Plati efectuate	Angajamente legale de platit	Cheltuieli efective
								anuale aprobate la finele perioadei de raportare	trimestriale cumulate						
A						B	1	2	3	4	5	6	7=5-6	8	
20	02					Reparatii curente		3.200.000	806.000	505.028	505.028	454.201	50.827	442.921	
20	03					Hrana		22.000	20.300	20.300	20.300	20.300		20.249	
20	03	01				Hrana pentru oameni		22.000	20.300	20.300	20.300	20.300		20.249	
20	04					Medicamente si materiale sanitare		6.000	1.800	1.761	1.761	1.761		2.595	
20	04	02				Materiale sanitare								177	
20	04	04				Dezinfectanti		6.000	1.800	1.761	1.761	1.761		2.418	
20	05					Bunuri de natura obiectelor de inventar		336.000	213.500	196.644	196.644	195.773	871	28.415	
20	05	01				Uniforme si echipament		6.000	2.200	1.596	1.596	1.596			
20	05	03				Lenjerie si accesorii de pat		25.000	17.900	17.848	17.848	17.848			
20	05	30				Alte obiecte de inventar		305.000	193.400	177.200	177.200	176.329	871	28.415	
20	06					Deplasari, deplasari, transferari		6.000	2.800	2.010	2.010	2.010		2.010	
20	06	01				Deplasari interne, deplasari, transferari									
20	11					Carti, publicatii si materiale documentare		23.000	13.300	7.648	7.648	7.635	13	4.616	
20	13					Pregatire profesionala		62.000	17.400	12.927	12.927	12.927		12.927	
20	14					Protectia muncii		22.000	5.100	3.195	3.195	3.195		3.195	
20	30					Alte cheltuieli		1.199.000	609.200	580.717	580.717	575.809	4.908	539.451	
20	30	04				Chirii		180.000	180.000	180.000	180.000	179.970	30	179.970	
20	30	30				Alte cheltuieli cu bunuri si servicii		1.019.000	429.200	400.717	400.717	395.839	4.878	359.481	
56						TITLUL VIII PROIECTE CU FINANTARE DIN FONDURI EXTERNE NERAMBURSABILE (FEN)									
56						POSTADERARE		3.202.000	1.312.000	1.013.406	1.013.406	1.013.406		871.628	
56	01					Programe din Fondul European de Dezvoltare Regionala (FEDR)		1.007.000	1.007.000					13.957	
56	01	01				Finantarea nationala		122.000	122.000					5.418	
56	01	02				Finantarea externa nerambursabila		690.000	690.000					6.659	



Capi- tol	Sub- capi- tol	Pa- ra- graf	Gru- pa / titlu	Ar- ti- col	Alf- ne- at	Denumire indicator	Credite de angajament	Credite bugetare			Angajamente bugetare	Angajamente legale	Plati efectuate	Angajamente legale de plati	Cheltuieli efective
								anuale aprobate la finele perioadei de raportare	trimestriale cumulate						
A						B	1	2	3	4	5	6	7=5-6	8	
IN ANUL CURENT															
	85	01				Plati efectuate in anii precedenti si recuperate in anul curent				-123.282	-123.282	-123.282			
	85	01	01			Plati efectuate in anii precedenti si recuperate in anul curent (SF)				-123.282	-123.282	-123.282			
6602						SANATATE	1.212.000	13.025.000	8.420.000	-123.282	-123.282	-123.282	6.974.841	5.089.844	
	01					CHELTUIELI CURENTE		11.813.000	7.908.000	11.611.622	11.611.622	4.636.781	6.974.841	5.076.702	
	10	01				TITLUL I CHELTUIELI DE PERSONAL		3.600.000	2.150.000	3.600.000	3.600.000	1.857.077	1.742.923	1.868.442	
	10	01	01			Chehuiiei salariale in bani		2.832.000	1.731.000	2.832.000	2.832.000	1.489.998	1.342.002	1.490.258	
	10	01	01			Salarii de baza		2.630.000	1.587.000	2.630.000	2.630.000	1.367.463	1.262.537	1.368.213	
	10	01	05			Sporturi pentru conditii de munca		200.000	142.000	200.000	200.000	122.522	77.478	122.032	
	10	01	06			Alte sporturi		1.000	1.000	1.000	1.000	13	1.000		
	10	01	13			Indemnizatii de delegare		1.000	1.000	1.000	1.000	13	987	13	
	10	03				Contributii	768.000	768.000	419.000	768.000	768.000	367.079	400.921	378.184	
	10	03	01			Contributii de asigurari sociale de stat		600.000	315.000	600.000	600.000	278.877	321.123	290.338	
	10	03	02			Contributii de asigurari de sanatate		17.000	9.000	17.000	17.000	7.361	9.639	7.350	
	10	03	03			Contributii de asigurari sociale de sanatate	135.000	135.000	82.000	135.000	135.000	76.589	58.411	76.478	
	10	03	04			Contributii de asigurari pentru accidente de munca si boli profesionale	8.000	8.000	6.000	8.000	8.000	4.252	3.748	4.018	
	10	03	06			Contributii pentru concedii si indemnizatii	8.000	8.000	7.000	8.000	8.000		8.000		
	20	01				TITLUL II BUNURI SI SERVICII	241.000	241.000	190.000	39.622	39.622	39.622		75.160	
	20	01				Bunuri si servicii	108.000	108.000	66.000	36.867	36.867	36.867		39.980	
	20	01	01			Furnituri de birou	4.000	4.000	2.000					629	



Capi- tol	Sub- capi- tol	Pa- ra- graf Titlu	Gru- pa / Ar- ti- col	Ali- ne- at	Denumire indicator	Credite de angajament	Credite bugetare			Angajamente bugetare	Angajamente legale	Plati efectuate	Angajamente legale de platit	Cheltuieli efective
							anuale aprobate la finele perioadei de raportare	trimestriale cumulate						
A					B	1	2	3	4	5	6	7=5-6	8	
					ADMINISTRATIEI PUBLICE									
	51	01			Transferuri curente		7.972.000	5.568.000	7.972.000	7.972.000	2.740.082	5.231.918	2.740.082	
	51	01	39		Transferuri din bugetele locale pentru finantarea unitatilor de asistenta sociala si medico-sociale		4.930.000	3.121.000	4.930.000	4.930.000	2.539.038	2.390.962	2.450.069	
	51	01	46		Transferuri din bugetele locale pentru finantarea cheltuielilor curente din domeniul sanatatii		190.000	121.000	190.000	190.000	72.300	117.700	72.300	
	51	02			Transferuri de capital		4.740.000	3.000.000	4.740.000	4.740.000	2.466.738	2.273.262	2.377.769	
	51	02	28		Transferuri din bugetele locale pentru finantarea cheltuielilor de capital din domeniul sanatatii		3.042.000	2.447.000	3.042.000	3.042.000	201.044	2.840.956	290.013	
	56				TITLUL VIII PROIECTE CU FINANTARE DIN FONDURI EXTERNE NERAMBURSABILE (FEN) POSTADERARE			3.042.000	3.042.000	3.042.000	201.044	2.840.956	290.013	
	56	01			Programe din Fondul European de Dezvoltare Regionala (FEDR)								393.018	
	56	01	01		Finantarea nationala								393.018	
	70				CHELTUIELI DE CAPITAL		1.212.000	512.000			30		13.142	
	71				TITLUL X ACTIVE NEFINANCIARE		1.212.000	512.000			30		13.142	
	71	01			Active fixe		1.212.000	512.000			30		13.142	
	71	01	01		Constructii		1.200.000	500.000			30			
	71	01	30		Alte active fixe									
					(inclusiv reparatii capitale)		12.000	12.000					13.142	
6702					CULTURA, RECREERE SI RELIGIE		13.833.000	42.987.000	25.086.000	32.211.679	14.124.897	18.086.782	16.669.623	
	01				CHELTUIELI CURENTE		2.311.000	31.465.000	18.850.000	28.412.620	13.185.244	15.227.376	15.495.567	

Capi- tol	Sub- capi- tol	Pa- ra- gra- ful Titlu	Gr- pa / ti- col	Ali- ne- at	Denumire indicator	Credite de angajament	Credite bugetare			Angajamente bugetare	Angajamente legale	Plati efectuate	Angajamente legale de platit	Cheltuieli efective
							anuale aprobat la finele perioadei de raportare	trimestriale cumulate						
A					B									
					1									
					2									
					3									
					4									
					5									
					6									
					7=5-6									
					8									
20					TITLUL II BUNURI SI SERVICII		7.170.000	5.787.000	5.131.702	5.131.702	3.921.957	1.209.745	3.044.703	
20	01				Bunuri si servicii		4.968.000	3.710.000	3.459.509	3.459.509	2.356.747	1.102.762	2.350.945	
20	01	04			Apa, canal si salubritate		50.000	25.000	17.850	17.850	17.850		17.850	
20	01	09			Materiale si prestari de servicii cu caracter functional		4.916.000	3.683.000	3.440.441	3.440.441	2.337.679	1.102.762	2.331.877	
20	01	30			Alte bunuri si servicii pentru intretinere si functionare		2.000	2.000	1.218	1.218	1.218		1.218	
20	02				Reparatii curente		125.000	100.000	40.208	40.208	17.962	22.246		
20	05				Bunuri de natura obiectelor de inventar		453.000	453.000	252.914	252.914	189.914	63.000	63.000	
20	05	30			Alte obiecte de inventar		453.000	453.000	252.914	252.914	189.914	63.000	63.000	
20	30				Alte cheltuieli		1.624.000	1.524.000	1.379.071	1.379.071	1.357.334	21.737	693.758	
20	30	30			Alte cheltuieli cu bunuri si servicii		1.624.000	1.524.000	1.379.071	1.379.071	1.357.334	21.737	693.758	
51					TITLUL VI TRANSFERURI INTRE UNITATI ALE ADMINISTRATIEI PUBLICE		13.284.000	8.552.000	13.284.000	13.284.000	6.663.769	6.620.231	6.663.769	
51	01				Transferuri curente		12.500.000	8.025.000	12.500.000	12.500.000	6.599.474	5.900.526	6.599.474	
51	01	01			Transferuri catre institutiile publice		12.500.000	8.025.000	12.500.000	12.500.000	6.599.474	5.900.526	6.599.474	
51	02				Transferuri de capital		784.000	527.000	784.000	784.000	64.295	719.705	64.295	
51	02	29			Alte transferuri de capital catre instituti publice		784.000	527.000	784.000	784.000	64.295	719.705	64.295	
56					TITLUL VIII PROIECTE CU FINANTARE DIN FONDURI EXTERNE NERAMBURSABILE (FEN)		2.311.000	2.311.000	1.296.918	1.296.918	1.296.918		5.331.095	
56	01				POSTADERARE		2.311.000	2.311.000	1.296.918	1.296.918	1.296.918		5.331.095	
56	01				Programe din Fondul European de Dezvoltare Regionala (FEDR)		2.311.000	2.311.000	1.296.918	1.296.918	1.296.918		5.331.095	
56	01	01			Finantarea nationala		329.000	329.000	158.658	158.658	158.658		777.981	
56	01	02			Finantarea externa nerambursabila		1.343.000	1.343.000	648.764	648.764	648.764		3.181.210	

Capi- tol	Sub- capi- tol	Pa- ra- graf Titlu	Gru- pa / Ar- ti- col	Alf- ne- at	Denumire indicator	Credite de angajament	Credite bugetare			Angajamente bugetare	Angajamente legale	Plati efectuate	Angajamente legale de plati	Cheltuieli efective
							anuale aprobrate la finele perioadei de raportare	trimestriale cumulate						
A						1	2	3	4	5	6	7=5-6	8	
			56	01	03	Cheltuieli neeligibile	639.000	639.000	639.000	489.496	489.496		1.371.904	
			59			TITLUL IX ALTE CHELTUIELI		8.700.000	2.200.000	8.700.000	1.302.600	7.397.400	456.000	
			59	11		Asociatii si fundatii		7.400.000	1.700.000	7.400.000	1.302.600	6.097.400	421.000	
			59	12		Sustinerea cultelor		1.300.000	500.000	1.300.000		1.300.000	35.000	
			70			CHELTUIELI DE CAPITAL		11.522.000	6.236.000	3.799.059	939.653	2.859.406	1.174.056	
			71			TITLUL X ACTIVE NEFINANCIARE		11.522.000	6.236.000	3.799.059	939.653	2.859.406	1.174.056	
			71	01		Active fixe		11.522.000	6.236.000	3.799.059	939.653	2.859.406	1.174.056	
			71	01	01	Constructii		8.480.000	4.133.000	3.331.613	598.686	2.732.927	1.093.021	
			71	01	02	Masini, echipamente si mijloace de transport		1.909.000	1.000.000				65.852	
			71	01	30	Alte active fixe		1.133.000	1.103.000	467.446	340.967	126.479	15.183	
						(inclusiv reparatii capitale)		1.133.000	1.103.000	467.446	340.967	126.479	15.183	
6802						ASIGURARI SI ASISTENTA SOCIALA		28.992.000	18.327.000	21.983.578	13.323.179	8.660.399	16.611.250	
			01			CHELTUIELI CURENTE		28.178.000	17.513.000	21.947.731	13.295.782	8.651.949	14.872.472	
			10			TITLUL I CHELTUIELI DE PERSONAL		7.434.000	4.706.000	7.434.000	4.387.395	3.046.605	4.420.240	
			10	01		Cheltuieli salariale in bani		5.774.000	3.692.000	5.774.000	3.443.159	2.330.841	3.466.866	
			10	01	01	Salarii de baza		5.228.000	3.407.500	5.228.000	3.198.344	2.029.656	3.221.767	
			10	01	05	Sporuri pentru conditii de munca		201.000	105.500	201.000	87.435	113.565	87.957	
			10	01	06	Alte sporuri		196.000	98.000	196.000	88.966	107.034	91.541	
			10	01	10	Fond pentru posturi ocupate prin eunul		82.000	44.000	82.000	41.677	40.323	40.529	
			10	01	13	Indemnizatii de delegare		3.000	2.000	3.000	26.737	3.000	25.072	
			10	01	30	Alte drepturi salariale in bani		64.000	35.000	64.000	944.236	715.764	953.374	
			10	03		Contributii		1.660.000	1.014.000	1.660.000				
			10	03	01	Contributii de asigurari sociale de stat		1.234.000	754.800	1.234.000	714.061	519.939	720.617	
			10	03	02	Contributii de asigurari de somaj		34.000	22.000	34.000	16.859	17.141	16.991	



Capi- tol	Sub- capi- tol	Pa- ra- gra- fi Titlu	Gru- pa / ti- col	Ar- ti- col	Ali- ne- at	Denumire indicator	Credite de angajament	Credite bugetare			Angajamente bugetare	Angajamente legale	Plati efectuate	Angajamente legale de plati	Cheltuieli efective
								anuale aprobrate la finele perioadei de raportare	trimestriale cumulate						
A						B	1	2	3	4	5	6	7=5-6	8	
10	03	03				Contributii de asigurari sociale de sanatate		327.000	193.000	327.000	327.000	178.760	148.240	180.094	
10	03	04				Contributii de asigurari pentru accidente de munca si boli profesionale		13.000	9.600	13.000	13.000	6.225	6.775	6.234	
10	03	06				Contributii pentru concedii si indemnizatii		52.000	34.600	52.000	52.000	28.331	23.669	29.438	
20	01	01				TTTLUL II BUNURI SI SERVICII		5.317.000	3.431.000	2.585.946	2.585.946	2.399.231	186.715	2.471.202	
20	01	01				Bunuri si servicii		1.760.000	1.196.300	1.179.330	1.179.330	1.068.558	110.772	1.047.363	
20	01	01				Furnituri de birou		19.000	13.000	8.730	8.730	6.607	2.123	8.887	
20	01	02				Materiale pentru curatenie		90.000	55.000	41.009	41.009	39.927	1.082	43.496	
20	01	03				Inealzit, iluminat si forta motrica		472.000	349.000	313.361	313.361	290.065	23.296	274.982	
20	01	04				Apa, canal si salubritate		141.000	74.500	75.923	75.923	66.163	9.760	56.115	
20	01	05				Carburanti si lubrifianti		47.000	27.000	22.438	22.438	18.038	4.400	18.493	
20	01	06				Piese de schimb		9.000	3.000	4.690	4.690	1.690	3.000	1.690	
20	01	07				Transport		416.000	387.300	415.000	415.000	386.300	28.700	377.737	
20	01	08				Posta, telecomunicatii, radio, tv, internet		41.000	24.500	25.158	25.158	19.328	5.830	19.328	
20	01	09				Materiale si prestari de servicii cu caracter functional		356.000	143.000	153.393	153.393	127.300	26.093	126.848	
20	01	30				Alte bunuri si servicii pentru intretinere si functionare		169.000	120.000	119.628	119.628	113.140	6.488	119.787	
20	02					Reparatii curente		198.000	112.000	118.593	118.593	83.448	35.145	101.128	
20	03					Hrana		2.864.000	1.761.900	985.918	985.918	985.918		1.240.185	
20	03	01				Hrana pentru oameni		2.864.000	1.761.900	985.918	985.918	985.918		1.240.185	
20	04					Medicamente si materiale sanitare		49.000	27.100	18.397	18.397	16.523	1.874	16.562	
20	04	01				Medicamente		38.000	17.600	14.913	14.913	14.913		14.989	





Capi- tol	Sub- capi- tol	Pa- ra- grafi	Gru- pa / Titlu	Ar- ti- col	Alf- ne- at	Denumire indicator	Credite de angajament	Credite bugetare			Angajamente bugetare	Angajamente legale	Plati efectuate	Angajamente legale de plati	Cheltuieli efective
								anuale aprobrate la finele perioadei de raportare	trimestriale cumulate						
A						B	1	2	3	4	5	6	7=5-6	8	
						Alte active fixe (inclusiv reparatii capitale)	87.000	87.000	87.000	12.330	12.330	3.880	8.450	37.259	
						PLATI EFECTUATE IN ANII PRECEDENTI SI RECUPERATE IN ANUL CURENT				-576.284	-576.284	-576.284			
						Titlul XV PLATI EFECTUATE IN ANII PRECEDENTI SI RECUPERATE IN ANUL CURENT				-576.284	-576.284	-576.284			
						Plati efectuate in anii precedenti si recuperate in anul curent				-576.284	-576.284	-576.284			
						Plati efectuate in anii precedenti si recuperate in anul curent (SF)				-13.121	-13.121	-13.121			
						Plati efectuate in anii precedenti si recuperate in anul curent (SD)				-563.163	-563.163	-563.163			
						Partea IV-a-SERVICIUL SI DEZVOLTARE PUBLICA, LOCUINTA, MEDIU SI APE	30.420.000	75.899.000	49.895.000	34.619.570	34.619.570	22.650.014	11.969.556	41.048.887	
						LOCUINTE, SERVICIUL SI DEZVOLTARE	17.747.000	39.433.000	28.720.000	19.798.687	19.798.687	15.803.490	3.995.197	29.597.958	
						CHELTUIELI CURENTE	246.000	21.945.000	14.132.000	10.949.407	10.949.407	10.044.811	904.596	9.715.151	
						TITLUL I CHELTUIELI DE PERSONAL		86.000	50.000	86.000	86.000	38.771	47.229	36.126	
						Chestitiile salariale in bani		67.000	37.000	67.000	67.000	30.436	36.564	28.086	
						Salarii de baza		64.000	34.000	64.000	64.000	30.510	33.490	28.086	
						Indemnizatii de delegare		1.000	1.000	1.000	1.000	-74	1.000		
						Alte drepturi salariale in bani		2.000	2.000	2.000	2.000	8.335	2.074		
						Contributii		19.000	13.000	19.000	19.000		10.665	8.040	
						Contributii de asigurari sociale de stat		12.000	8.000	12.000	12.000	6.378	5.622	6.154	
						Contributii de asigurari de somaj		1.000	1.000	1.000	1.000	146	854	141	

Capi- tol	Sub- capi- tol	Pa- ra- gra- ful	Titu- lul	Ar- ti- col	Al- ne- at	Denumire indicator	Credite de angajament	Credite bugetare		Angajamente bugetare	Angajamente legale	Plati efectuate	Angajamente legale de plati	Cheltuieli efective
								anuale aprobat la finele perioadei de raportare	trimestriale cumulate					
A						B								
10 03 03						Contributii de asigurari sociale de sanatate	1	2	3	4	5	6	7=5-6	8
10	03	04				Contributii de asigurari pentru accidente de munca si boli profesionale		4.000	2.000	4.000	4.000	1.517	2.483	1.461
10	03	06				Contributii pentru concedii si indemnizatii		1.000	1.000	1.000	1.000	47	953	46
20	01	04				TITLUL II BUNURI SI SERVICII		1.000	1.000	1.000	1.000	247	753	238
20	01	04				Bunuri si servicii		21.013.000	13.475.000	10.175.279	10.175.279	9.865.412	309.867	9.523.928
20	01	04				Apa, canal si salubritate		18.111.000	11.683.000	9.361.985	9.361.985	9.193.549	168.436	9.164.493
20	01	05				Carburanti si lubrifianti		150.000	52.000	14.089	14.089	14.080	9	14.045
20	01	06				Piese de schimb		20.000	15.000	8.878	8.878	8.878	9	6.327
20	01	09				Materiale si prestari de servicii cu caracter functional		7.000	7.000	584	584	584	584	584
20	01	30				Alte bunuri si servicii pentru intretinere si functionare		17.914.000	11.599.000	9.336.251	9.336.251	9.167.824	168.427	9.101.073
20	02					Reparatii curente		20.000	10.000	2.183	2.183	2.183	42.464	42.464
20	05					Bunuri de natura obiectelor de inventar		2.000.000	1.130.000	375.018	375.018	273.307	101.711	273.487
20	05	30				Alte obiecte de inventar		400.000	200.000	107.424	107.424	67.704	39.720	39.720
20	06					Deplasari, detasari, transferari		400.000	200.000	107.424	107.424	67.704	39.720	67.704
20	06	01				Deplasari interne, detasari, transferari		1.000	1.000	1.000	1.000	1.000	1.000	1.000
20	14					Protectia muncii		1.000	1.000	1.000	1.000	1.000	1.000	1.000
20	30					Alte cheltuieli		500.000	460.000	330.852	330.852	330.852	83.948	83.948
20	30	30				Alte cheltuieli cu bunuri si servicii		500.000	460.000	330.852	330.852	330.852	83.948	83.948
55	01					TITLUL VII ALTE TRANSFERURI		600.000	453.000	600.000	600.000	52.500	547.500	52.500
55	01					A. Transferuri interne		600.000	453.000	600.000	600.000	52.500	547.500	52.500
55	01	18				Alte transferuri curente interne		600.000	453.000	600.000	600.000	52.500	547.500	52.500

Capit- tol	Sub- capit- tol	Pa- ra- graf	Tytu- l	Ar- ti- col	Ali- ne- at	Denumire indicator	Credite de angajament	Credite bugetare			Angajamente bugetare	Angajamente legale	Plati efectuate	Angajamente legale de plati	Cheltuieli efective
								anuale aprobat la finele perioadei de raportare	trimestriale cumulate						
A						B	1	2	3	4	5	6	7=5-6	8	
56						TITLUL VIII PROIECTE CU FINANTARE DIN FONDURI EXTERNE NERAMBURSABILE (FEEN)									
						POSTADERARE	246.000	246.000	154.000	88.128	88.128	88.128	88.128	3.090.601	102.597
56	01					Programa din Fondul European de Dezvoltare Regionala (FEDR)	154.000	154.000	154.000	88.128	88.128	88.128	88.128	3.090.601	102.597
56	01	01				Finantarea nationala	23.000	23.000	23.000	13.219	13.219	13.219	13.219	3.090.601	15.287
56	01	02				Finantarea externa nerambursabila	130.000	130.000	130.000	74.909	74.909	74.909	74.909	3.090.601	81.396
56	01	03				Cheltuieli neeligibile	1.000	1.000	1.000					2.591.019	5.920
56	08					Programa Instrumentul European de Vecinatate si Parteneriat(ENIP)	92.000	92.000	14.601.000	8.878.123	8.878.123	5.787.522	3.090.601	19.882.807	
56	08	01				Finantare nationala	9.000	9.000	12.466.000	7.678.123	7.678.123	4.587.522	3.090.601	19.882.807	
56	08	02				Finantarea externa nerambursabila	83.000	83.000	12.463.000	7.675.821	7.675.821	4.585.220	3.090.601	19.882.807	
70						CHELTUIELI DE CAPITAL	17.501.000	17.501.000	12.463.000	7.675.821	7.675.821	4.585.220	3.090.601	19.882.807	
71						TITLUL X ACTIVE NEFINANCIARE	15.363.000	15.363.000	12.463.000	7.675.821	7.675.821	4.585.220	3.090.601	19.882.807	
71	01					Active fixe	13.363.000	13.363.000	12.463.000	7.675.821	7.675.821	4.585.220	3.090.601	19.882.807	
71	01	01				Constructii	10.191.000	10.191.000	8.493.000	6.544.481	6.544.481	3.953.462	2.591.019	19.361.592	
71	01	02				Masini, echipamente si mijloace de transport	255.000	255.000	255.000	42.036	42.036	42.036	42.036	123.637	
71	01	03				Mobilier, aparatura birouca si alte active corporale								2.591	
71	01	30				Alte active fixe (inclusiv reparatii capitale)	4.917.000	4.917.000	3.715.000	1.089.304	1.089.304	589.722	499.582	394.987	
71	03					Reparatii capitale aferente activelor fixe	3.000	3.000	3.000	2.302	2.302	2.302	2.302		
72						TITLUL XI ACTIVE FINANCIARE	2.135.000	2.135.000	2.135.000	1.200.000	1.200.000	1.200.000	1.200.000		
72	01					Active financiare	2.135.000	2.135.000	2.135.000	1.200.000	1.200.000	1.200.000	1.200.000		

Capi- tol	Sub- capi- tol	Pa- ra- graf	Grn- pa / Titlu	Ar- ti- col	Ali- ne- at	Denumire indicator	Credite de angajament	Credite bugetare			Angajamente bugetare	Angajamente legale	Plati efectuate	Angajamente legale de plati	Cheltuieli efective
								anuale aprobate la finele perioadei de raportare	trimestriale cumulate						
A						B									
						72 01 01	Participare la capitalul social al societatiilor comerciale	1	2	3	4	5	6	7=5-6	8
						84	PLATI EFECTUATE IN ANII PRECEDENTI SI RECUPERATE IN ANUL CURENT	2.135.000	2.135.000	2.135.000	1.200.000	1.200.000	1.200.000		
						85	Titlu XV PLATI EFECTUATE IN ANII PRECEDENTI SI RECUPERATE IN ANUL CURENT		-13.000	-13.000	-28.843	-28.843	-28.843		
						85 01	Plati efectuate in anii precedenti si recuperate in anul curent		-13.000	-13.000	-28.843	-28.843	-28.843		
						85 01 01	Plati efectuate in anii precedenti si recuperate in anul curent (SF)		-13.000	-13.000	-20.158	-20.158	-20.158		
						85 01 02	Plati efectuate in anii precedenti si recuperate in anul curent (SD)				-8.685	-8.685	-8.685		
7402						01	PROTECTIA MEDIULUI	12.673.000	36.466.000	21.175.000	14.820.883	14.820.883	6.846.524	7.974.359	11.450.929
						20	CHELTUIELI CURENTE	1.500.000	23.500.000	17.248.000	11.548.438	11.548.438	8.076.244	3.472.194	7.556.900
						20 01	TITLUL II BUNURI SI SERVICII		18.000.000	11.748.000	7.548.438	7.548.438	7.376.120	172.318	6.856.776
						20 01 05	Bunuri si servicii		16.890.000	10.798.000	7.196.396	7.196.396	7.035.827	160.569	6.519.161
						20 01 09	Carburanti si lubrifianti		10.000	10.000	1.570	1.570	1.570	2.059	2.059
						20 05	Materiale si prestari de servicii cu caracter functional		16.880.000	10.788.000	7.194.826	7.194.826	7.034.257	160.569	6.517.102
						20 05 30	Bunuri de natura obiectelor de inventar		760.000	600.000	14.427	14.427	2.703	11.724	11.724
						20 30	Alte obiecte de inventar		760.000	600.000	14.427	14.427	2.703	11.724	11.724
						20 30 30	Alte cheltuieli		350.000	350.000	337.615	337.615	337.590	25	337.615
						55	Alte cheltuieli cu bunuri si servicii		350.000	350.000	337.615	337.615	337.590	25	337.615
						55 01	TITLUL VII ALTE TRANSFERURI		4.000.000	4.000.000	4.000.000	4.000.000	700.124	3.299.876	700.124
							A. Transferuri interne		4.000.000	4.000.000	4.000.000	4.000.000	700.124	3.299.876	700.124

Capi- tol	Sub- capi- tol	Pa- ra- grafi	Gru- pa / Titlu	Ar- ti- col	Alf- ne- at	Denumire indicator	Credite de angajament	Credite bugetare			Angajamente bugetare	Angajamente legale	Plati efectuate	Angajamente legale de plati	Cheltuieli efective
								anuale aprobat la finele perioadei de raportare	trimestriale cumulate						
A						B	1	2	3	4	5	6	7=5-6	8	
55	01	18				Alte transferuri curente interne	4.000.000	4.000.000	4.000.000	4.000.000	4.000.000	700.124	3.299.876	700.124	
56						TITLUL VIII PROIECTE CU FINANTARE DIN FONDURI EXTERNE NERAMBURSABILE (FEN) POSTADERARE	1.500.000	1.500.000	1.500.000	1.479.398	1.479.398	128.823	1.350.575	3.894.029	
56	03					Programe din Fondul de Coeziune (FC)	1.500.000	1.500.000	1.500.000	1.479.398	1.479.398	128.823	1.350.575	3.894.029	
56	03	01				Finantarea nationala	1.500.000	1.500.000	1.500.000	1.479.398	1.479.398	128.823	1.350.575	3.894.029	
70						CHELTUIELI DE CAPITAL	11.173.000	11.173.000	4.977.000	1.477.410	1.477.410	128.823	1.348.587	3.667.896	
71						TITLUL X ACTIVE NEFINANCIARE	11.173.000	11.173.000	4.977.000	1.477.410	1.477.410	128.823	1.348.587	3.667.896	
71	01					Active fixe	11.173.000	11.173.000	4.977.000	1.477.410	1.477.410	128.823	1.348.587	3.667.896	
71	01	01				Construcții	3.653.000	3.653.000	1.764.000						
71	01	02				Masini, echipamente si mijloace de transport	6.635.000	6.635.000	2.663.000					222.945	
71	01	30				Alte active fixe (inclusiv reparatii capitale)	885.000	885.000	550.000	1.988	1.988	2.561.410	1.988	3.188	
79						OPERATIUNI FINANCIARE	5.713.000	5.713.000	2.870.000	5.713.000	5.713.000	2.561.410	3.151.590		
81						TITLUL XIV RAMBURSARI DE CREDITE	5.713.000	5.713.000	2.870.000	5.713.000	5.713.000	2.561.410	3.151.590		
81	01					Rambursari de credite externe	5.713.000	5.713.000	2.870.000	5.713.000	5.713.000	2.561.410	3.151.590		
81	01	05				Rambursari de credite aferente datoriei publice externe locale	5.713.000	5.713.000	2.870.000	5.713.000	5.713.000	2.561.410	3.151.590		
84						PLATI EFECTUATE IN ANII PRECEDENTI SI RECUPERATE IN ANUL CURENT	-3.920.000	-3.920.000	-3.920.000	-3.919.953	-3.919.953	-3.919.953	-3.919.953		
85						TITLUL XV PLATI EFECTUATE IN ANII PRECEDENTI SI RECUPERATE IN ANUL CURENT	-3.920.000	-3.920.000	-3.920.000	-3.919.953	-3.919.953	-3.919.953	-3.919.953		
85	01					Plati efectuate in anii precedenti si recuperate in anul curent	-3.920.000	-3.920.000	-3.920.000	-3.919.953	-3.919.953	-3.919.953	-3.919.953		







Capi- tol	Sub- capi- tol	Pa- ra- graf	Gra- pa / Titlu	Ar- ti- col	Ali- ne- at	Denumire indicator	Credite de angajament	Credite bugetare			Angajamente legale	Plati efectuate	Angajamente legale de platit	Chetuieli efective
								anuale aprobrate la finele perioadei de raportare	trimestriale cumulate	Angajamente bugetare				
A						B	1	2	3	4	5	6	7=5-6	8
						fixe	1.000.000	1.000.000	1.000.000	9.460.000	9.460.000	4.730.000	4.730.000	
						OPERATIUNI FINANCIARE	9.460.000	4.730.000	9.460.000	9.460.000	4.730.000	4.730.000	4.730.000	
						TITLUL XIV RAMBURSARI DE CREDITE	9.460.000	4.730.000	9.460.000	9.460.000	4.730.000	4.730.000	4.730.000	
						Rambursari de credite interne	9.460.000	4.730.000	9.460.000	9.460.000	4.730.000	4.730.000	4.730.000	
						Rambursari de credite aferente datoriei publice interne locale	9.460.000	4.730.000	9.460.000	9.460.000	4.730.000	4.730.000	4.730.000	

Garantatorul institutiei,  
ROMANIA  
PRIMAR  
Municipiul Galati - Municipiul Galati

Conducatorul compartimentului  
financiar-contabil

**CONTUL DE EXECUTIE AL IMPRUMUTURILOR INTERNE**  
30.06.2013

Capit- ol	Sub- capit- ol	Pa- ra- graf	Gru- pa / Titlu	Ar- ti- col	Al- me- nt	Denumire indicator	Credite de angajament	Credite bugetare			Angajamente legale	Plati efectuate	Angajamente legale de plati	Cheltuieli efective	
								anuale aprobrate la finele perioadei de raportare	trimestriale cumulate	Angajamente bugetare					
A							1	2	3	4	5	6	7=5-6	8	
B															
0						TOTAL JUDET GALATI									
5007						CREDITE INTERNE		33.479.000	18.601.000	4.429.836	4.429.836	4.396.413	33.423	11.264.297	
8407						TRANSPORTURI		33.479.000	18.601.000	4.429.836	4.429.836	4.396.413	33.423	11.264.297	
	03					Transport rutier		33.479.000	18.601.000	4.429.836	4.429.836	4.396.413	33.423	11.264.297	
		03				Strazi		33.479.000	18.601.000	4.429.836	4.429.836	4.396.413	33.423	11.264.297	

Capi- tol	Sub- capi- tol	Pa- ra- gra- fa / Titlu	Ar- ti- col	Ali- ne- at	Denumire indicator	Credite de angajament	Credite bugetare		Angajamente bugetare	Angajamente legale	Plati efectuate	Angajamente legale de platit	Cheltuieli efective
							anuale aprobrate la finele perioadei de raportare	trimestriale cumulate					
A					B								
0	TOTAL JUDET GALATI												
5007					CREDITE INTERNE		33.479.000	18.601.000	4.429.836	4.429.836	4.396.413	33.423	11.264.297
	01				CHELTUIELI CURENTE		3.201.000	3.201.000	3.200.000	3.200.000	3.200.000		
	56				TITLUL VIII PROIECTE CU FINANTARE DIN FONDURI EXTERNE NERAMBURSABILE (FEN)								
					POSTADERARE		3.201.000	3.201.000	3.200.000	3.200.000	3.200.000		
	56	01			Programa din Fondul European de Dezvoltare Regionala (FEDR)		3.201.000	3.201.000	3.200.000	3.200.000	3.200.000		
					Finantarea nationala		858.000	858.000	857.635	857.635	857.635		
	56	01	02		Finantarea externa nerambursabila		1.295.000	1.295.000	1.294.871	1.294.871	1.294.871		
					Cheltuieli neeligibile		1.048.000	1.048.000	1.047.494	1.047.494	1.047.494		
	70				CHELTUIELI DE CAPITAL		30.278.000	15.400.000	1.229.836	1.229.836	1.196.413	33.423	11.264.297
	71				TITLUL X ACTIVE NEFINANCIARE		30.278.000	15.400.000	1.229.836	1.229.836	1.196.413	33.423	11.264.297
	71	01			Active fixe		30.278.000	15.400.000	1.229.836	1.229.836	1.196.413	33.423	11.264.297
	71	01	01		Constructii		30.278.000	15.400.000	1.229.836	1.229.836	1.196.413	33.423	11.264.297
8407					TRANSPORTURI		33.479.000	18.601.000	4.429.836	4.429.836	4.396.413	33.423	11.264.297
	01				CHELTUIELI CURENTE		3.201.000	3.201.000	3.200.000	3.200.000	3.200.000		
	56				TITLUL VIII PROIECTE CU FINANTARE DIN FONDURI EXTERNE NERAMBURSABILE (FEN)								
					POSTADERARE		3.201.000	3.201.000	3.200.000	3.200.000	3.200.000		
	56	01			Programa din Fondul European de Dezvoltare Regionala (FEDR)		3.201.000	3.201.000	3.200.000	3.200.000	3.200.000		
					Finantarea nationala		858.000	858.000	857.635	857.635	857.635		
	56	01	01		Finantarea externa nerambursabila		1.295.000	1.295.000	1.294.871	1.294.871	1.294.871		
					Cheltuieli neeligibile		1.048.000	1.048.000	1.047.494	1.047.494	1.047.494		
	56	01	03		CHELTUIELI DE CAPITAL		30.278.000	15.400.000	1.229.836	1.229.836	1.196.413	33.423	11.264.297
	70				TITLUL X ACTIVE NEFINANCIARE		30.278.000	15.400.000	1.229.836	1.229.836	1.196.413	33.423	11.264.297
	71				Active fixe		30.278.000	15.400.000	1.229.836	1.229.836	1.196.413	33.423	11.264.297
	71	01			Constructii		30.278.000	15.400.000	1.229.836	1.229.836	1.196.413	33.423	11.264.297
	71	01	01		TRANSPORTURI		33.479.000	18.601.000	4.429.836	4.429.836	4.396.413	33.423	11.264.297
					CHELTUIELI CURENTE		3.201.000	3.201.000	3.200.000	3.200.000	3.200.000		
	56				TITLUL VIII PROIECTE CU FINANTARE DIN FONDURI EXTERNE NERAMBURSABILE (FEN)								
					POSTADERARE		3.201.000	3.201.000	3.200.000	3.200.000	3.200.000		
	56	01			Programa din Fondul European de Dezvoltare Regionala (FEDR)		3.201.000	3.201.000	3.200.000	3.200.000	3.200.000		
					Finantarea nationala		858.000	858.000	857.635	857.635	857.635		
	56	01	01		Finantarea externa nerambursabila		1.295.000	1.295.000	1.294.871	1.294.871	1.294.871		
					Cheltuieli neeligibile		1.048.000	1.048.000	1.047.494	1.047.494	1.047.494		
	56	01	03		CHELTUIELI DE CAPITAL		30.278.000	15.400.000	1.229.836	1.229.836	1.196.413	33.423	11.264.297
	70				TITLUL X ACTIVE NEFINANCIARE		30.278.000	15.400.000	1.229.836	1.229.836	1.196.413	33.423	11.264.297
	71				Active fixe		30.278.000	15.400.000	1.229.836	1.229.836	1.196.413	33.423	11.264.297
	71	01			Constructii		30.278.000	15.400.000	1.229.836	1.229.836	1.196.413	33.423	11.264.297
	71	01	01		TRANSPORTURI		33.479.000	18.601.000	4.429.836	4.429.836	4.396.413	33.423	11.264.297
					CHELTUIELI CURENTE		3.201.000	3.201.000	3.200.000	3.200.000	3.200.000		

Capi- tol	Sub- capi- tol	Pa- ra- graf	Gr- pa / Titlu	Ar- ti- col	Ali- ne- at	Denumire indicator	Credite de angajament	Credite bugetare			Angajamente bugetare	Angajamente legale	Plati efectuate	Angajamente legale de platit	Cheltuieli efective
								anuale aprobate la finele perioadei de raportare	trimestriale cumulate						
A							B								
71						TITLUL X ACTIVE NEFINANCIARE		30.278.000	15.400.000		1.229.836	1.229.836		33.423	11.264.297
71	01					Active fixe		30.278.000	15.400.000		1.229.836	1.229.836		33.423	11.264.297
71	01					Constructii		30.278.000	15.400.000		1.229.836	1.229.836		33.423	11.264.297

Conducatorul institutiei,



Conducatorul compartimentului  
financiar-contabil



Capi- tol	Sub- capi- tol	Pa- ra- gra- fi Titlu col	Gru- pa / ti- col	Al- ne- at	Denumire indicator	Prevederi bugetare anuale aprobrate la finele perioadei de raportare	Prevederi bugetare trimestriale cumulate	Drepturi constatate			Incasari realizate	Stingeri pe alte cai decat incasari	Drepturi constatate de incasat
								Total, din care:	din anii precedenti	din anul curent			
						1	2	3=4+5	4	5	6	7	8=3-6-7
TOTAL JUDET GALATI						247.000	247.000	172.300		172.300	172.300		
0	08				TOTAL VENITURI-NERAMBURSABILE	247.000	247.000	172.300		172.300	172.300		
0001	08				I. VENITURI CURENTE	15.000	15.000	3.510		3.510	3.510		
0002					C. VENITURI NEFISCALE	15.000	15.000	3.510		3.510	3.510		
2900					C1. VENITURI DIN PROPRIETATE	11.000	11.000	1.425		1.425	1.425		
3000					VENITURI DIN DOBANZI	11.000	11.000	1.425		1.425	1.425		
3108	03				Alte venituri din dobanzi	11.000	11.000	1.425		1.425	1.425		
3300	08				C2. VANZARI DE BUNURI SI SERVICII	4.000	4.000	2.085		2.085	2.085		
3608					DIVERSE VENITURI	4.000	4.000	2.085		2.085	2.085		
	50				Alte venituri	4.000	4.000	2.085		2.085	2.085		
4100	08				IV. SUBVENII	232.000	232.000	168.790		168.790	168.790		
4408					DONATII DIN STRAINATATE	232.000	232.000	168.790		168.790	168.790		
	01				Donatii din strainatate	232.000	232.000	168.790		168.790	168.790		
	01				Curente	232.000	232.000	168.790		168.790	168.790		



Conducatorul institutiei,

Conducatorul compartimentului  
financiar-contabil

**CONTUL DE EXECUTIE AL FONDURILOR EXTERNE NERAMBURSABILE-CHELTUIELI**  
30.06.2013

Capi- tol	Sub- capi- tol	Pa- ra- graf	Gru- pa / Titlu	Ar- ti- col	Alie- ne- at	Denumire indicator	Credite de angajament	Credite bugetare			Angajamente bugetare	Angajamente legale	Plati efectuate	Angajamente legale de plati	Cheltuieli efective
								anuale aprobat la finele perioadei de raportare	trimestrale cumulate	3					
						A	B	1	2	3	4	5	6	7=5-6	8
0						TOTAL JUDET GALATI									
5008						FONDURI EXTERNE NERAMBURSABILE		247.000	247.000	247.000	119.684	119.684	119.684	119.684	119.684
6508						INVATAMANT		247.000	247.000	247.000	119.684	119.684	119.684	119.684	119.684
	04					Invatamant secundar		247.000	247.000	247.000	119.684	119.684	119.684	119.684	119.684
		01				Invatamant secundar inferior		92.000	92.000	92.000	4.710	4.710	4.710	4.710	4.710
		02				Invatamant secundar superior		155.000	155.000	155.000	114.974	114.974	114.974	114.974	114.974





Capi- tol	Sub- capi- tol	Pa- ra- graf	Gru- pa / Titlu	Ar- ti- col	Al- ne- at	Denumire indicator	Credite de angajament	Credite bugetare			Angajamente bugetare	Angajamente legale	Plati efectuate	Angajamente legale de platit	Cheltuieli efective
								anuale aprobrate la finele perioadei de raportare	trimestriale cumulate						
A						B	1	2	3	4	5	6	7=5-6	8	
						active corporale									

Conducatorul institutiei,



Conducatorul compartimentului  
financiar-contabil




**CONTUL DE EXECUTIE AL BUGETULUI LOCAL - VENITURI**  
**SECTIUNEA DE FUNCTIONARE**  
**30.06.2013**

Pag. 1 - lei-

Capi- tol	Sub- capi- tol	Pa- ra- graf Titlu	Gru- pa / Titlu col	Alf- ne- at	Denumire indicator	Prevederi bugetare anuale aprobrate la finele perioadei de raportare	Prevederi bugetare trimestriale cumulate	Drepturi constatate					
								Total, din care:	din anii precedenti	din anii curent	Incasari realizate	Stingeri pe alte cai decat incasari	Drepturi constatate de incasat
A						1	2	3=4+5	4	5	6	7	8=3-6-7
0001	02				TOTAL VENITURI-BUGET LOCAL	350.130.000	213.133.000	398.832.073	117.242.605	281.589.468	227.329.516	6.384.816	165.117.741
0002					I. VENITURI CURENTE	346.760.000	210.670.000	396.786.976	117.242.605	279.544.371	225.284.419	6.384.816	165.117.741
0003					A. VENITURI FISCALE	343.386.000	200.798.000	279.746.526	53.697.129	226.049.397	192.344.113	1.273.575	86.128.838
0004					A.1. IMPOZIT PE VENIT, PROFIT SI CASTIGURI DIN CAPITAL	138.729.000	76.410.000	69.450.338	17.039	69.433.299	69.447.809	169	2.360
0005					A.1.1 IMPOZIT PE VENIT, PROFIT SI CASTIGURI DIN CAPITAL DE LA PERSOANE JURIDICE	2.000.000	1.000.000	839.820	14.679	825.141	839.820		
0102					IMPOZIT PE PROFIT	2.000.000	1.000.000	839.820	14.679	825.141	839.820		
	01				Impozit pe profit de la agentii economice	2.000.000	1.000.000	839.820	14.679	825.141	839.820		
0300	02				A1.2 IMPOZIT PE VENIT, PROFIT SI CASTIGURI DIN CAPITAL DE LA PERSOANE FIZICE	136.729.000	75.410.000	68.608.158		68.608.158	68.607.989	169	
0302					IMPOZIT PE VENIT	3.525.000	1.763.000	1.760.851		1.760.851	1.760.682	169	
	18				Impozitul pe veniturile din transferul proprietatilor imobiliare din patrimoniul personal	3.525.000	1.763.000	1.760.851		1.760.851	1.760.682	169	
0402					COTE SI SUME DEFALCATE DIN IMPOZITUL PE VENIT	133.204.000	73.647.000	66.847.307		66.847.307	66.847.307		
	01				Cote defalcate din impozitul pe venit	132.771.000	73.430.000	66.627.158		66.627.158	66.627.158		
	04				Suma alocate din cotele defalcate din impozitul pe venit pentru echilibrarea bugetelor locale	433.000	217.000	220.149		220.149	220.149		
0500	02				A1.3 ALTE IMPOZITE PE VENIT, PROFIT SI CASTIGURI DIN CAPITAL			2.360					2.360
0502					ALTE IMPOZITE PE VENIT, PROFIT SI			2.360					2.360



Capi- tol	Sub- capi- tol	Pa- ra- graf/ Titlu	Gr- pa / fi- col	Ar- ti- col	Al- ne- at	Denumire indicator	Prevederi bugetare anuale aprobate la finele perioadei de raportare	Prevederi bugetare trimestriale cumulate	Drepturi constatate			Incasari realizate	Stingeri pe alte cai decat incasari	Drepturi constatate de incasat	
									Total, din care:	din anii precedenti	din anul curent				
A						B	1	2	3=4+5	4	5	6	7	8=3-6-7	
1102						adaugata pentru finantarea cheltui- rilor descentralizate la nivelul comunelor, oraselor, municipiilor, sectoarelor si Municipiului Bucuresti	127.950.000	74.801.000	74.801.000		74.801.000	74.801.000			
	06					Sume defalcate din taxa pe valoarea adaugata pentru echilibrarea bugetelor locale	257.000	7.000	7.000		7.000	7.000			
1202						ALTE IMPOZITE SI TAXE GENERALE PE SI SERVICII	200.000	100.000	244.467	160.724	83.743	81.807	2.413	160.247	
	07					Taxe hoteliere	200.000	100.000	244.467	160.724	83.743	81.807	2.413	160.247	
1502						TAXE PE SERVICII SPECIFICE	15.000	8.000	15.087	727	14.360	11.249	94	3.744	
	01					Impoziti pe spectacole	15.000	8.000	15.087	727	14.360	11.249	94	3.744	
1602						TAXE PE UTILIZAREA BUNURILOR, AUTORIZAREA UTILIZARII BUNURILOR SAU PE DESFASURAREA DE ACTIVITATI	18.280.000	10.740.000	34.018.501	16.253.269	17.765.232	12.097.999	228.826	21.691.676	
	02					Impoziti pe mijloacele de transport	14.800.000	9.000.000	29.823.405	15.065.936	14.757.469	9.148.013	226.037	20.449.355	
	01					Impoziti pe mijloacele de transport deținute de persoane fizice*)	8.500.000	5.850.000	19.330.459	10.144.521	9.185.938	5.715.682	121.073	13.493.704	
	02					Impoziti pe mijloace de transport deținute persoane de juridice*)	6.300.000	3.150.000	10.492.946	4.921.415	5.571.531	3.432.331	104.964	6.955.651	
	03					Taxe si tarife pentru eliberarea de licente si autorizatii de functionare	3.200.000	1.600.000	3.715.854	1.027.887	2.687.967	2.743.632		972.222	
	50					Alte taxe pe utilizarea bunurilor, autorizarea utilizarii bunurilor sau pe desfasurare de activitati	280.000	140.000	479.242	159.446	319.796	206.354	2.789	270.099	
2900	02					C. VENITURI NEFISCALE	3.574.000	9.872.000	117.040.450	63.545.476	53.494.974	32.940.306	5.111.241	78.988.903	



Capi- tol	Sub- capi- tol	Pa- ra- gra- fi Titlu	Ar- ti- col	Al- ne- at	Denumire indicator	Prevederi bugetare anuale aprobate la finele perioadei de raportare	Prevederi bugetare trimestriale cumulate	Drepturi constatate			Incasari realizate	Singeri pe alte cai decat incasari	Drepturi constatate de incasat
								Total, din care:	din anii precedenti	din anul curent			
A					B	1	2	3=4+5	4	5	6	7	8=3-6-7
3502	02				aplicate potrivit dispozitiilor legale Penalitati pentru nedepunere sau depunere cu intarziere declaratiei de impozite si taxe	6.500.000	3.250.000	32.884.297	27.390.419	5.493.878	3.128.147	2.793.493	26.962.657
	03				Incasari din valorificarea bunurilor confiscate, abandonate si alte sume constatate odata cu confiscarea potrivit legii			11.308	11.308			70	11.238
3602	01				DIVERSE VENITURI	27.123.000	14.305.000	4.117	4.109	8	8	220.523	34.084.237
	05				Venituri din aplicarea prescriptiei extinctive	23.000	7.000	6.733	6.733	6.733	6.733		
	06				Varsaminte din veniturile si/sau disponibilitatile institutiilor publice			7.066	7.066	7.066	7.066		
	50				Taxe speciale	12.000.000	6.748.000	19.615.194	7.592.633	12.022.561	8.692.144	75.317	10.847.733
	50				Alte venituri	15.100.000	7.550.000	31.509.706	16.411.581	15.098.125	8.127.996	145.206	23.236.504
3702	01				TRANSFERURI VOLUNTARE, ALTELE DECAT SUBVENTIILE	-53.054.000	-18.905.000	67.862	67.862	67.862	67.862		
	03				Donatii si sponsorizari	68.000	68.000	67.862	67.862	67.862	67.862		
	50				Varsaminte din sectiunea de functionare pentru finantarea sectiunii de dezvoltare a bugetului local(cu semnul minus)	-54.122.000	-18.973.000						
4000	02				Alte transferuri voluntare	1.000.000		60.000		60.000	60.000		60.000
4002	06				III OPERATIUNI FINANCIARE INCASARI DIN RAMBURSAREA IMPRUMUTURILOR ACCORDATE			60.000		60.000	60.000		60.000
	06				Incasari din rambursarea imprumuturilor			60.000		60.000	60.000		60.000

Capi- tol	Sub- capi- tol	Pa- ra- gra- fi Titlu	Gru- pa / di- col	Ar- ti- col	Alif- ne- at	Denumire indicator	Prevederi bugetare anuale aprobat la finele perioadei de raportare	Prevederi bugetare trimestriale cumulate	Drepturi constatate			Incasari realizate	Singeri pe alte cai decat incasari	Drepturi constatate de incasat
									Total, din care:	din anii precedenti	din anul curent			
A							1	2	3=4+5	4	5	6	7	8=3-6-7
4002						pentru infiintarea unor institutii si servicii publice de interes local sau a unor activitati finantate integral din venituri proprii			60.000		60.000	60.000		
4100	02					IV. SUBVENTII	3.370.000	2.463.000	1.985.097		1.985.097	1.985.097		
4200						SUBVENTII DE LA ALTE NIVELE ALE ADMINISTRATIEI PUBLICE	3.370.000	2.463.000	1.985.097		1.985.097	1.985.097		
4202						SUBVENTII DE LA BUGETUL DE STAT			1.985.097		1.985.097	1.985.097		
	34					Subventii pentru acordarea ajutorului pentru incalzirea locuintei cu lemne, carbuni, combustibili, petroluri	215.000	215.000	191.935		191.935	191.935		
	35					Subventii din bugetul de stat pentru finantarea unitatilor de asistenta medico-sociale	155.000	98.000	72.300		72.300	72.300		
	41					Subventii de la bugetul de stat pentru finantarea sanatatii	3.000.000	2.150.000	1.720.862		1.720.862	1.720.862		

Conducatorul institutiei,

Conducatorul compartimentului  
financiar-contabil



## TOTAL JUDET GALATI

CONTUL DE EXECUTIE AL BUGETULUI LOCAL - CHELTUIELI  
SECTIUNEA DE FUNCTIONARE  
30.06.2013

Capi- tol	Sub- capi- tol	Pa- ra- graf	Gra- pa / Tih col	Ar- ti- col	Alte ne- at	Denumire indicator	Credite de angajament	Credite bugetare			Angajamente legale	Plati efectuate	Angajamente legale de plati	Cheltuii efective
								anuale aprobate la finele perioadei de raportare	trimestriale cumulate	Angajamente bugetare				
A							1	2	3	4	5	6	7=5-6	8
5002						TOTAL CHELTUIELI		350.130.000	213.133.000	292.645.962	292.645.962	178.927.460	113.718.502	173.557.637
	01					CHELTUIELI CURENTE		334.217.000	205.107.000	276.895.292	276.895.292	171.501.421	105.393.871	173.557.637
	10					TITLUL I CHELTUIELI DE PERSONAL		128.946.000	73.141.000	128.946.000	128.946.000	71.161.680	57.784.320	72.129.563
	10	01				Cheltuieli salariale in bani		101.592.000	57.305.700	101.592.000	101.592.000	55.923.272	45.668.728	56.794.997
	10	01	01			Salarii de baza		85.729.000	48.388.650	85.729.000	85.729.000	47.435.665	38.293.335	47.953.975
	10	01	05			Sporuri pentru conditii de munca		774.000	420.900	774.000	774.000	306.398	467.602	309.636
	10	01	06			Alte sporuri		1.268.000	723.400	1.268.000	1.268.000	702.383	565.617	684.423
	10	01	10			Fond pentru posturi ocupate prin cumul		138.000	74.000	138.000	138.000	71.319	66.681	68.862
	10	01	11			Fond aferent plati cu ora		5.996.000	3.629.800	5.996.000	5.996.000	3.606.946	2.389.034	3.629.657
	10	01	12			Indemnizatii platile unor persoane din afara unitatii		89.000	78.000	89.000	89.000	50.223	38.777	64.715
	10	01	13			Indemnizatii de delegare		126.000	51.200	126.000	126.000	3.404	122.596	3.274
	10	01	30			Alte drepturi salariale in bani		7.472.000	3.939.750	7.472.000	7.472.000	3.746.934	3.725.066	4.080.455
	10	03				Contributii		27.354.000	15.835.300	27.354.000	27.354.000	15.238.408	12.115.592	15.334.566
	10	03	01			Contributii de asigurari sociale de stat		20.248.000	11.874.470	20.248.000	20.248.000	11.618.785	8.629.215	11.645.475
	10	03	02			Contributii de asigurari de somaj		673.000	334.300	673.000	673.000	277.172	395.828	269.234
	10	03	03			Contributii de asigurari sociale de sanatate		5.168.000	3.004.380	5.168.000	5.168.000	2.869.805	2.298.195	2.889.002
	10	03	04			Contributii de asigurari pentru accidente de munca si boli profesionale		428.000	184.630	428.000	428.000	130.992	297.008	118.839
	10	03	06			Contributii pentru concedii si indemnizatii		837.000	437.520	837.000	837.000	341.654	495.346	412.016
	20					TITLUL II BUNURI SI SERVICII		94.265.000	61.847.000	47.145.475	47.145.475	44.205.449	2.940.026	41.552.187
	20	01				Bunuri si servicii		65.466.000	45.062.900	37.095.235	37.095.235	34.745.349	2.349.886	34.287.796
	20	01	01			Furnituri de birou		3.70.000	253.800	216.893	216.893	213.518	3.375	214.038

Capi- tol	Sub- capi- tol	Pa- ra- graf	Gru- pa / Titlu	Ar- ti- col	Alf- me- nt	Denumire indicator	Credite de angajament	Credite bugetare			Angajamente bugetare	Angajamente legale	Plati efectuate	Angajamente legale de plati	Cheltuieli efective
								anuale aprobat la finele perioadei de raportare	trimestriale cumulate						
A						B	1	2	3	4	5	6	7=5-6	8	
20	01	02				Materiale pentru curatenie		650.000	454.900	415.123	415.123	405.830	9.273	486.257	
20	01	03				Incalzit, iluminat si forta motricea		11.971.000	9.390.600	9.178.920	9.178.920	8.984.748	194.172	9.120.115	
20	01	04				Apa, canal si salubritate		1.744.000	1.293.300	1.230.016	1.230.016	1.207.616	22.400	1.187.278	
20	01	05				Carburanti si lubrifianti		230.000	168.900	141.236	141.236	135.403	5.833	151.140	
20	01	06				Piese de schimb		92.000	52.500	33.548	33.548	30.548	3.000	51.772	
20	01	07				Transport		492.000	443.400	454.755	454.755	426.055	28.700	415.654	
20	01	08				Posta, telecomunicatii, radio, tv, internet		1.421.000	937.300	828.540	828.540	817.733	10.807	672.949	
20	01	09				Materiale si prestari de servicii cu caracter functional		44.913.000	29.829.900	22.699.840	22.699.840	20.671.131	2.028.709	19.982.125	
20	01	30				Alte bunuri si servicii pentru intretinere si functionare		3.583.000	2.228.300	1.896.364	1.896.364	1.852.747	43.617	2.006.468	
20	02					Reparatii curente		16.496.000	8.179.000	3.818.344	3.818.344	3.516.811	301.533	2.704.674	
20	03					Hrana		2.886.000	1.782.200	1.006.218	1.006.218	1.006.218		1.260.434	
20	03	01				Hrana pentru oameni		2.886.000	1.782.200	1.006.218	1.006.218	1.006.218		1.260.434	
20	04					Medicamente si materiale sanitare		110.000	83.900	20.448	20.448	18.574	1.874	43.695	
20	04	01				Medicamente		63.000	42.600	14.956	14.956	14.956		14.989	
20	04	02				Materiale sanitare		40.000	38.500	2.731	2.731	1.857	874	26.288	
20	04	04				Dezinfectanti		7.000	2.800	2.761	2.761	1.761	1.000	2.418	
20	05					Bunuri de natura obiectelor de inventar		2.387.000	1.780.000	759.027	759.027	635.345	123.682	31.275	
20	05	01				Uniforme si echipament		26.000	22.200	11.596	11.596	11.596			
20	05	03				Lenjerie si accesorii de pat		73.000	49.900	40.423	40.423	37.423	3.000		
20	05	30				Alte obiecte de inventar		2.288.000	1.707.900	707.008	707.008	586.326	120.682	31.275	
20	06					Deplasari, detasari, transferari		377.000	123.800	57.824	57.824	53.547	4.277	49.353	
20	06	01				Deplasari interne, detasari, transferari		187.000	58.800	46.700	46.700	42.559	4.141	38.535	
20	06	02				Deplasari in strainatate		190.000	65.000	11.124	11.124	10.988	136	10.818	

Capitol	Subcapitol	Paragraf	Grup / Titlu	Articol	Denumire indicator	Credite de angajament	Credite bugetare			Angajamente bugetare	Angajamente legale	Plati efectuate	Angajamente legale de plati	Cheltuieli efective
							anuale aprobate la finele perioadei de raportare	trimestriale cumulate						
A						1	2	3	4	5	6	7=5-6	8	
20	11				Carti, publicatii si materiale documentare									
20	13				Pregatire profesionala	32.000	19.300	11.467	11.467	11.467	10.745	722	7.420	
20	14				Protectia nunciilor	159.000	43.400	23.657	23.657	23.657	18.657	5.000	18.257	
20	24				Comisioane si alte costuri aferente imprumuturilor	71.000	39.100	21.323	21.323	21.323	21.323		12.975	
20	24	02			Comisioane si alte costuri aferente imprumuturilor	323.000	162.000	102.471	102.471	102.471	88.632	13.839	82.802	
20	30	01			Alte cheltuieli	323.000	162.000	102.471	102.471	102.471	88.632	13.839	82.802	
20	30	01			Reclama si publicitate	5.958.000	4.571.400	4.229.461	4.229.461	4.229.461	4.090.248	139.213	3.053.506	
20	30	02			Protocol si reprezentare	61.000	33.000	43.197	43.197	43.197	20.682	22.515	18.970	
20	30	04			Chirii	5.000	2.000							
20	30	04			Chirii	680.000	580.000	495.394	495.394	495.394	495.364	30	495.364	
20	30	30			Alte cheltuieli cu bunuri si servicii	5.212.000	3.956.400	3.690.870	3.690.870	3.690.870	3.574.202	116.668	2.539.172	
30					TITLUL III DOBANZI	7.600.000	5.021.000	7.600.000	7.600.000	7.600.000	3.549.015	4.050.985	3.549.018	
30	01				Dobanzi aferente datoriei publice interne	3.720.000	2.430.000	3.720.000	3.720.000	3.720.000	1.785.396	1.934.604	1.785.399	
30	01	01			Dobanzi aferente datoriei publice interne directe	3.720.000	2.430.000	3.720.000	3.720.000	3.720.000	1.785.396	1.934.604	1.785.399	
30	02				Dobanzi aferente datoriei publice externe	3.880.000	2.591.000	3.880.000	3.880.000	3.880.000	1.763.619	2.116.381	1.763.619	
30	02	03			Dobanzi aferente creditelor externe garantate si/sau directe subimprumute	3.880.000	2.591.000	3.880.000	3.880.000	3.880.000	1.763.619	2.116.381	1.763.619	
40					TITLUL IV SUBVENTII	39.350.000	33.000.000	39.350.000	39.350.000	39.350.000	28.503.105	10.846.895	33.403.105	
40	03				Subventii pentru acoperirea diferentelor de pret si tarif	39.350.000	33.000.000	39.350.000	39.350.000	39.350.000	28.503.105	10.846.895	33.403.105	
50					TITLUL V FONDURI DE REZERVA	10.000.000								

Capi- tol	Sub- capi- tol	Pa- ra- graf	Gru- pa / Titlu	Ar- ti- col	Al- ne- at	Denumire indicator	Credite de angajament	Credite bugetare			Angajamente bugetare	Angajamente legale	Plati efectuate	Angajamente legale de plati	Cheltuieli efective
								anuale aprobate la finele perioadei de raportare	trimestriale cumulate						
A						B									
50 04						Fond de rezerva bugetara la dispozitia autoritatilor locale	1	2	3	4	5	6	7=5-6	8	
51						TITLUL VI TRANSFERURI INTRE UNITATI ALE ADMINISTRATIEI PUBLICE		10.000.000							
51 01						Transferuri curente		30.520.000	19.364.000	30.520.000	30.520.000	16.449.625	14.070.375	16.360.656	
51 01 01						Transferuri catre institutii publice		30.520.000	19.364.000	30.520.000	30.520.000	16.449.625	14.070.375	16.360.656	
51 01 39						Transferuri din bugetele locale pentru finantarea unitatilor de asistenta sociala si medico-sociale		24.733.000	15.713.000	24.733.000	24.733.000	13.442.357	11.290.643	13.442.357	
51 01 46						Transferuri din bugetele locale pentru finantarea cheltuielilor curente din domeniul sanatatii		1.047.000	651.000	1.047.000	1.047.000	540.530	506.470	540.530	
55						TITLUL VII ALTE TRANSFERURI		4.740.000	3.000.000	4.740.000	4.740.000	2.466.738	2.273.262	2.377.789	
55 01						A. Transferuri interne		4.860.000	4.653.000	4.860.000	4.860.000	785.664	4.074.336	785.664	
55 01 18						Alte transferuri curente interne		4.860.000	4.653.000	4.860.000	4.860.000	785.664	4.074.336	785.664	
57						TITLUL VIII ASISTENTA SOCIALA		7.608.000	4.263.000	7.608.000	7.608.000	4.245.746	3.362.254	4.245.571	
57 02						Ajutoare sociale		7.608.000	4.263.000	7.608.000	7.608.000	4.245.746	3.362.254	4.245.571	
57 02 01						Ajutoare sociale in numerar		7.208.000	3.972.000	7.208.000	7.208.000	3.955.073	3.252.927	3.954.898	
57 02 02						Ajutoare sociale in natura		400.000	291.000	400.000	400.000	290.673	109.327	290.673	
59						TITLUL IX ALTE CHELTUIELI		11.068.000	3.818.000	10.865.817	10.865.817	2.601.137	8.264.680	1.531.873	
59 01						Burse		1.118.000	1.118.000	915.817	915.817	915.817	915.817	915.817	
59 11						Asociatii si fundatii		8.650.000	2.200.000	8.650.000	8.650.000	1.685.320	6.964.680	581.056	
59 12						Sustinerea cultelor		1.300.000	500.000	1.300.000	1.300.000	1.300.000	1.300.000	35.000	
79						OPERATIUNI FINANCIARE		15.932.000	8.045.000	15.932.000	15.932.000	7.607.369	8.324.631		
81						TITLUL XIV RAMBURSARI DE CREDITE		15.932.000	8.045.000	15.932.000	15.932.000	7.607.369	8.324.631		
81 01						Rambursari de credite externe		5.713.000	2.870.000	5.713.000	5.713.000	2.561.410	3.151.590		

Capi- tol	Sub- capi- tol	Pa- ra- graf	Titu- lu	Ar- ti- col	Al- ta- re	Denumire indicator	Credite de angajament	Credite bugetare		Angajamente bugetare	Angajamente legale	Plati efectuate	Angajamente legale de platit	Cheltuieli efective	
								anuale aprobrate la finele perioadei de raportare	trimestriale cumulate						
A						B									
							1	2	3	4	5	6	7=5-6	8	
						81 01 05	Rambursari de credite aferente datoriei publice externe locale		5.713.000	2.870.000	5.713.000	5.713.000	2.561.410	3.151.590	
						81 02	Rambursari de credite interne		10.219.000	5.175.000	10.219.000	10.219.000	5.045.959	5.173.041	
						81 02 05	Rambursari de credite aferente datoriei publice interne locale		10.219.000	5.175.000	10.219.000	10.219.000	5.045.959	5.173.041	
						84	PLATI EPECTUATE IN ANII PRECEDENTI SI RECUPERATE IN ANUL CURENT		-19.000	-19.000	-181.330	-181.330	-181.330	-181.330	
						85	Titlu XV PLATI EPECTUATE IN ANII PRECEDENTI SI RECUPERATE IN ANUL CURENT		-19.000	-19.000	-181.330	-181.330	-181.330	-181.330	
						85 01	Plati efectuate in anii precedenti si recuperate in anul curent		-19.000	-19.000	-181.330	-181.330	-181.330	-181.330	
						85 01 01	Plati efectuate in anii precedenti si recuperate in anul curent (SF)		-19.000	-19.000	-181.330	-181.330	-181.330	-181.330	
5100	02						Partea I-a SERVICII PUBLICE GENERALE AUTORIZATI PUBLICE SI ACTIONI EXTERNE		38.810.000	17.597.000	26.822.175	26.822.175	14.135.543	12.686.632	13.916.549
						01	CHELTUIELI CURENTE		19.611.000	11.714.000	17.884.977	17.884.977	9.897.409	7.987.568	9.709.394
						10	TITLUL I CHELTUIELI DE PERSONAL		19.617.000	11.720.000	17.909.746	17.909.746	9.922.178	7.987.568	9.709.394
						10 01	Cheltuieli salariale in bani		13.407.000	7.102.000	13.407.000	13.407.000	6.189.322	7.217.678	6.234.501
						10 01 01	Salarii de baza		11.242.000	5.629.000	11.242.000	11.242.000	4.946.376	6.295.624	4.918.280
						10 01 05	Sporuri pentru conditii de munca		10.590.000	5.200.000	10.590.000	10.590.000	4.780.256	5.809.744	4.735.847
						10 01 12	Indemnizatii platite unor persoane din afara unitatii		100.000	50.000	100.000	100.000	100.000	100.000	100.000
						10 01 13	Indemnizatii de delegare		82.000	72.000	82.000	82.000	47.113	34.887	61.605
						10 01 30	Alte drepturi salariale in bani		100.000	41.000	100.000	100.000	2.936	97.064	2.832
						10 03	Contributii		370.000	266.000	370.000	370.000	116.071	253.929	117.996
									2.165.000	1.473.000	2.165.000	2.165.000	1.242.946	922.054	1.316.221

Capi- tol	Sub- capi- tol	Pa- ra- gra- fi Titlu col	Ar- ti- col	Ali- ne- at	Denumire indicator	Credite de angajament	Credite bugetare		Angajamente bugetare	Angajamente legale	Plati efectuate	Angajamente legale de platit	Cheltuieli efective
							anuale aprobat la finele perioadei de raportare	trimestriale cumulate					
A					B								
10 03 01					Contributii de asigurari sociale de stat	1	2	3	4	5	6	7=5-6	8
							1.700.000	1.113.000	1.700.000	1.700.000	984.196	715.804	991.306
			10 03 02		Contributii de asigurari de somaj		35.000	30.000	35.000	35.000	23.346	11.654	23.550
			10 03 03		Contributii de asigurari sociale de sanatate		400.000	310.000	400.000	400.000	252.490	147.510	255.313
			10 03 04		Contributii de asigurari pentru accidente de munca si boli profesionale		10.000	10.000	10.000	10.000	7.099	2.901	7.151
			10 03 06		Contributii pentru concedii si indemnizatii		20.000	10.000	20.000	20.000	-24.185	44.185	38.901
			20		TITLUL II BUNURI SI SERVICII		5.950.000	4.418.000	4.242.746	4.242.746	3.699.816	542.930	3.441.853
			20 01		Bunuri si servicii		3.195.000	2.686.000	2.659.743	2.659.743	2.208.007	451.736	2.060.229
			20 01 01		Furnituri de birou		50.000	40.000	36.465	36.465	36.465		29.921
			20 01 02		Materiale pentru curatenie		20.000	15.000	13.282	13.282	13.282		10.843
			20 01 03		Incalzit, iluminat si forta motrica		335.000	301.600	301.600	301.600	297.021	4.579	284.153
			20 01 04		Apa, canal si salubritate		15.000	15.000	13.116	13.116	13.116		11.041
			20 01 05		Carburanti si lubrifianti		30.000	19.000	17.599	17.599	17.199	400	16.169
			20 01 06		Piese de schimb		25.000	10.000	3.884	3.884	3.884		3.884
			20 01 08		Posta, telecomunicatii, radio, tv, internet		700.000	490.000	440.009	440.009	439.225	784	322.304
			20 01 09		Materiale si prestari de servicii cu caracter functional		1.820.000	1.615.400	1.660.609	1.660.609	1.236.867	423.742	1.224.548
			20 01 30		Alte bunuri si servicii pentru intretinere si functionare		200.000	180.000	173.179	173.179	150.948	22.231	157.366
			20 02		Reparatii curente		50.000	21.000	908	908	908		
			20 05		Bunuri de natura obiectelor de inventar		140.000	41.000	3.279	3.279	1.455	1.824	
			20 05 30		Alte obiecte de inventar		140.000	41.000	3.279	3.279	1.455	1.824	

Capi- tol	Sub- capi- tol	Pa- ra- graf	Titlu	Ar- ti- col	Alf- ne- at	Denumire indicator	Credite de angajament	Credite bugetare			Angajamente bugetare	Angajamente legale	Plati efectuate	Angajamente legale de platit	Cheltuieli efective
								anuale aprobrate la finele perioadei de raportare	trimestriale cumulate						
A						B									
						1	2	3	4	5	6	7=5-6	8		
20	06					Deplasari, detasari, transferari	355.000	111.000	50.240	50.240	48.963	1.277	44.807		
20	06	01				Deplasari interne, detasari, transferari	165.000	46.000	39.116	39.116	37.975	1.141	33.989		
20	06	02				Deplasari in strainatate	190.000	65.000	11.124	11.124	10.988	136	10.818		
20	11					Carti, publicatii si materiale documentare	2.000	1.000	306	306	306				
20	13					Pregatire profesionala	68.000	10.000	2.400	2.400	2.400		2.400		
20	14					Protectia muncii	25.000	14.000	13.990	13.990	13.990		5.642		
20	30					Alte cheltuieli	2.115.000	1.534.000	1.511.880	1.511.880	1.423.787	88.093	1.328.775		
20	30	01				Reclama si publicitate	60.000	32.000	42.197	42.197	20.682	21.515	18.970		
20	30	02				Protocol si reprezentare	5.000	2.000							
20	30	04				Chirii	500.000	400.000	315.394	315.394	315.394		315.394		
20	30	30				Alte cheltuieli cu bunuri si servicii	1.550.000	1.100.000	1.154.289	1.154.289	1.087.711	66.578	994.411		
55	01					TITLUL VII ALTE TRANSFERURI	260.000	200.000	260.000	260.000	33.040	226.960	33.040		
55	01					A. Transferuri interne	260.000	200.000	260.000	260.000	33.040	226.960	33.040		
55	01	18				Alte transferuri curente interne	260.000	200.000	260.000	260.000	33.040	226.960	33.040		
84						PLATI EFECTUATE IN ANII PRECEDENTI SI RECUPERATE IN ANUL CURENT	-6.000	-6.000	-24.769	-24.769	-24.769		-24.769		
85						Titlu XV PLATI EFECTUATE IN ANII PRECEDENTI SI RECUPERATE IN ANUL CURENT	-6.000	-6.000	-24.769	-24.769	-24.769		-24.769		
85	01					Plati efectuate in anii precedenti si recuperate in anul curent	-6.000	-6.000	-24.769	-24.769	-24.769		-24.769		
85	01	01				Plati efectuate in anii precedenti si recuperate in anul curent (SF)	-6.000	-6.000	-24.769	-24.769	-24.769		-24.769		
5402						ALTE SERVICII PUBLICE GENERALE CHELTUIELI CURENTE	11.276.000	700.000	1.234.727	1.234.727	600.487	634.240	575.335		
01							11.276.000	700.000	1.234.727	1.234.727	600.487	634.240	575.335		





Capi- tol	Sub- capi- tol	Pa- ra- graf	Titlu	Ar- ti- col	Ali- ne- at	Denumire indicator	Credite de angajament	Credite bugetare			Angajamente bugetare	Angajamente legale	Plati efectuate	Angajamente legale de plati	Cheltuieli efective
								anuale aprobate la finele perioadei de raportare	trimestriale cumulate						
A						B	1	2	3	4	5	6	7=5-6	8	
						internet		3.000	3.000	859	859	859		859	
	20	01	09			Materiale si prestari de servicii cu caracter functional		29.000	29.000	25.622	25.622	25.622		2.403	
	20	01	30			Alte bunuri si servicii pentru intretinere si functionare		5.000	4.000	1.254	1.254	1.254		1.254	
	20	05				Bunuri de natura obiectelor de inventar		2.000	2.000						
	20	05	30			Alte obiecte de inventar		2.000	2.000						
	20	06				Deplasari, detasari, transferari		8.000	5.000	2.364	2.364	2.364		2.336	
	20	06	01			Deplasari interne, detasari, transferari		8.000	5.000	2.364	2.364	2.364		2.336	
	20	13				Pregatire profesionala		3.000	1.000						
	20	30				Alte cheltuieli		6.000	6.000	4.313	4.313	3.563		2.652	
	20	30	30			Alte cheltuieli cu bunuri si servicii		6.000	6.000	4.313	4.313	3.563		2.652	
	50					TITLUL V FONDURI DE REZERVA		10.000.000						750	
	50	04				Fond de rezerva bugetara la dispozitia autoritatilor locale		10.000.000						750	
5502						TRANZACTII PRIVIND DATORIA PUBLICA SI IMPRUMUTURI		7.923.000	5.183.000	7.702.471	7.702.471	3.637.647		3.631.820	
	01					CHELTUIELI CURENTE		7.923.000	5.183.000	7.702.471	7.702.471	3.637.647		3.631.820	
	20					TITLUL II BUNURI SI SERVICII		323.000	162.000	102.471	102.471	88.632		82.802	
	20	24				Comisioane si alte costuri aferente		323.000	162.000	102.471	102.471	88.632		82.802	
	20	24	02			impunmurilor		323.000	162.000	102.471	102.471	88.632		82.802	
	30					Comisioane si alte costuri aferente impunmurilor interne		323.000	162.000	102.471	102.471	88.632		82.802	
	30	01				TITLUL III DOBANZI		7.600.000	5.021.000	7.600.000	7.600.000	3.549.015		3.549.018	
	30	01	01			Dobanzi aferente datoriei publice interne		7.600.000	5.021.000	7.600.000	7.600.000	3.549.015		3.549.018	
	30	01	01			Dobanzi aferente datoriei publice		3.720.000	2.430.000	3.720.000	3.720.000	1.785.396		1.785.399	

Capi- tol	Sub- capi- tol	Pa- ra- graf	Gru- pa / Tribu- col	Ar- ti- ne- at	Ali-	Denumire indicator	Credite de angajament	Credite bugetare			Angajamente bugetare	Angajamente legale	Plati efectuate	Angajamente legale de plati	Cheltuieli efective
								anuale aprobrate la finele perioadei de raportare	trimestriale cumulate						
A						B	1	2	3	4	5	6	7=5-6	8	
						interne directe		3.720.000	2.430.000	3.720.000	3.720.000	1.785.396	1.934.604	1.785.399	
			30	02		Dobanzi aferente datoriei publice externe		3.880.000	2.591.000	3.880.000	3.880.000	1.763.619	2.116.381	1.763.619	
			30	02	03	Dobanzi aferente creditelor externe garantate si/sau directe subinprumutate		3.880.000	2.591.000	3.880.000	3.880.000	1.763.619	2.116.381	1.763.619	
6000	02					Partea II-a APARARE, ORDINE PUBLICA SI SIGURANTA NATIONALA		10.405.000	6.323.000	10.367.352	10.367.352	5.559.410	4.807.942	5.527.814	
			01			ORDINE PUBLICA SI SIGURANTA NATIONALA		10.405.000	6.323.000	10.367.352	10.367.352	5.559.410	4.807.942	5.527.814	
			01			CHELTUIELI CURENTE		160.000	95.000	160.000	160.000	85.262	74.738	85.915	
			10	01		TITLUL I CHELTUIELI DE PERSONAL		131.000	74.000	131.000	131.000	66.944	64.056	67.437	
			10	01		Cheltuieli salariale in bani		123.000	70.000	123.000	123.000	66.620	56.380	67.139	
			10	01	01	Salarii de baza		3.000	1.000	3.000	3.000	260	2.740	234	
			10	01	05	Sporuri pentru conditii de munca		3.000	1.000	3.000	3.000	64	1.936	64	
			10	01	13	Indemnizatii de delegare		2.000	2.000	2.000	2.000	18.318	10.682	18.478	
			10	01	30	Alte drepturi salariale in bani		29.000	21.000	29.000	29.000	13.854	6.146	13.977	
			10	03	01	Contributii de asigurari sociale de stat		20.000	14.000	20.000	20.000	334	666	337	
			10	03	02	Contributii de asigurari de somaj		1.000	1.000	1.000	1.000	3.465	2.535	3.495	
			10	03	03	Contributii de asigurari sociale de sanatate		6.000	4.000	6.000	6.000	100	900	102	
			10	03	04	Contributii de asigurari pentru accidente de munca si boli profesionale		1.000	1.000	1.000	1.000	435	567	567	
			10	03	06	Contributii pentru concedii si indemnizatii		1.000	1.000	1.000	1.000				

Capi- tol	Sub- capi- tol	Pa- ra- gra- fi Titlu	Gr- pa / Titlu col	Ar- ti- col ne- at	Ali- ne- at	Denumire indicator	Credite de angajament	Credite bugetare			Angajamente bugetare	Angajamente legale	Plati efectuate	Angajamente legale de platit	Cheltuieli efective
								anuale aprobat la finele perioadei de raportare	trimestriale cumulate	1					
A						B									
20						TITLUL II BUNURI SI SERVICII	1	2	3	4	5	6	7=5-6	8	
20	01					Bunuri si servicii	245.000	170.000	207.352	207.352	207.352	59.969	147.383	27.720	
20	01	01				Furnituri de birou	236.000	161.000	204.982	204.982	204.982	57.627	147.355	25.350	
20	01	05				Carburanti si lubrifianti	1.000	1.000	692	692	692	692	692	692	
20	01	06				Piese de schimb	10.000	7.000	3.750	3.750	3.750	3.400	350	3.749	
20	01	08				Posta, telecomunicatii, radio, tv, internet	20.000	6.000	6.000	6.000	6.000	3.000	3.000	3.000	
20	01	09				Materiale si prestari de servicii cu caracter functional	3.000	3.000	3.000	1.128	1.128	1.128	1.128	1.128	
20	01	30				Alte bunuri si servicii pentru intretinere si functionare	200.000	142.000	198.501	198.501	198.501	51.496	147.005	19.555	
20	05	30				Bunuri de natura obiectelor de inventar	2.000	2.000	911	911	911	911	28	246	
20	05	30				Alte obiecte de inventar	2.000	2.000	2.000	2.000	2.000	2.342	28	2.370	
20	30	30				Alte cheltuieli	7.000	7.000	2.370	2.370	2.370	2.342	28	2.370	
20	30	30				Alte cheltuieli cu bunuri si servicii	7.000	7.000	2.370	2.370	2.370	2.342	28	2.370	
51						TITLUL VI TRANSFERURI INTRE UNITATI ALE ADMINISTRATIEI PUBLICE	10.000.000	6.058.000	10.000.000	10.000.000	10.000.000	5.414.179	4.585.821	5.414.179	
51	01					Transferuri curente	10.000.000	6.058.000	10.000.000	10.000.000	10.000.000	5.414.179	4.585.821	5.414.179	
51	01	01				Transferuri catre institutiile publice	10.000.000	6.058.000	10.000.000	10.000.000	10.000.000	5.414.179	4.585.821	5.414.179	
6500	02					Partea III-a CHELTUIELI SOCIAL-CULTURALE INVATAMANT	188.767.000	111.141.000	174.923.538	174.923.538	174.923.538	102.395.530	72.584.008	101.546.876	
6500	02	01				CHELTUIELI CURENTE	127.277.000	74.923.000	118.540.671	118.540.671	118.540.671	73.095.771	45.321.618	74.163.925	
6500	02	01				TITLUL I CHELTUIELI DE PERSONAL	103.085.000	58.431.000	103.085.000	103.085.000	103.085.000	58.063.343	45.021.657	58.943.702	
6500	02	01				Cheltuieli salariale in bani	80.598.000	45.658.500	80.598.000	80.598.000	80.598.000	45.521.184	35.076.816	46.400.132	
6500	02	01				Salarii de baza	66.231.000	37.665.150	66.231.000	66.231.000	66.231.000	37.605.360	28.625.640	38.147.048	
6500	02	01				Sporuri pentru conditii de munca	231.000	116.400	251.000	251.000	251.000	96.441	154.559	99.647	

Capi- tol	Sub- capi- tol	Pa- ra- graf	Gru- pa / Tribu col	Ar- ti- col	Alf- ne- at	Denumire indicator	Credite de angajament	Credite bugetare		Angajamente bugetare	Angajamente legale	Plati efectuate	Angajamente legale de platit	Cheltuieli efective
								anuale aprobate la finele perioadei de raportare	trimestriale cumulate					
A						B	1	2	3	4	5	6	7=5-6	8
						Alte sporuri		1.071.000	624.400	1.071.000	1.071.000	613.417	457.583	592.882
						Fond pentru posturi ocupate prin cumul		56.000	30.000	56.000	56.000	29.642	26.358	28.333
						Fond aferent platii cu ora		5.996.000	3.629.800	5.996.000	5.996.000	3.606.946	2.389.054	3.629.657
						Indemnizatii de delegare		4.000	200	4.000	4.000	130	3.870	130
						Alte drepturi salariale in bani		6.989.000	3.592.550	6.989.000	6.989.000	3.569.248	3.419.752	3.902.435
						Contributii		22.487.000	12.772.500	22.487.000	22.487.000	12.542.159	9.944.841	12.543.570
						Contributii de asigurari sociale de stat		16.512.000	9.581.870	16.512.000	16.512.000	9.533.652	6.978.348	9.534.261
						Contributii de asigurari de somaj		579.000	267.500	579.000	579.000	227.116	351.884	218.826
						Contributii de asigurari sociale de sanatate		4.258.000	2.389.580	4.258.000	4.258.000	2.335.180	1.922.820	2.350.119
						Contributii de asigurari pentru accidente de munca si boli profesionale		393.000	155.030	393.000	393.000	112.636	280.364	100.647
						Contributii pentru concedii si indemnizatii		745.000	378.920	745.000	745.000	333.575	411.425	339.717
						TTTTUL II BUNURI SI SERVICII		22.724.000	15.059.000	14.189.854	14.189.854	13.924.979	264.875	13.999.506
						Bunuri si servicii		17.848.000	13.369.600	12.859.624	12.859.624	12.651.368	208.256	12.943.527
						Furnituri de birou		293.000	204.800	171.006	171.006	169.754	1.252	173.909
						Materiale pentru curatenie		535.000	383.900	360.832	360.832	352.641	8.191	431.452
						Incalzit, iluminat si forta motrica		11.115.000	8.702.000	8.537.196	8.537.196	8.370.899	166.297	8.534.217
						Apa, canal si salubritate		1.382.000	1.120.800	1.106.721	1.106.721	1.094.090	12.631	1.085.910
						Carburanti si lubrifianti		97.000	81.900	80.540	80.540	79.857	683	96.491
						Piese de schimb		27.000	23.500	23.403	23.403	23.403		45.389
						Transport		76.000	56.100	39.755	39.755	39.755		37.917
						Posta, telecomunicatii, radio, tv, internet		663.000	408.800	355.766	355.766	351.573	4.193	323.710

Capi- tol	Sub- capi- tol	Pa- ra- graf	Titlu	Ar- ti- col	Ali- me- nt	Denumire indicator	Credite de angajament	Credite bugetare			Angajamente bugetare	Angajamente legale	Plati efectuate	Angajamente legale de plati	Cheltuieli efective
								anuale aprobate la finele perioadei de raportare	trimestriale cumulate						
A						B	1	2	3	4	5	6	7=5-6	8	
20	01	09				Materiala si prestari de servicii cu caracter functional		756.000	600.500	587.798	587.798	587.687	111	594.005	
20	01	30				Alte bunuri si servicii pentru intretinere si functionare		2.904.000	1.787.300	1.596.607	1.596.607	1.581.709	14.898	1.620.527	
20	02					Reparatii curente		3.200.000	806.000	505.028	505.028	454.201	50.827	442.921	
20	03					Hrana		22.000	20.300	20.300	20.300	20.300		20.249	
20	03	01				Hrana pentru oameni		22.000	20.300	20.300	20.300	20.300		20.249	
20	04					Medicamente si materiale sanitare		6.000	1.800	1.761	1.761	1.761		2.595	
20	04	02				Materiala sanitare								177	
20	04	04				Dezinfectanti		6.000	1.800	1.761	1.761	1.761		2.418	
20	05					Bunuri de natura obiectelor de inventar		336.000	213.500	196.644	196.644	195.773	871	28.415	
20	05	01				Uniforme si echipament		6.000	2.200	1.596	1.596	1.596			
20	05	03				Lenjerie si accesorii de pat		25.000	17.900	17.848	17.848	17.848			
20	05	30				Alte obiecte de inventar		305.000	193.400	177.200	177.200	176.329	871	28.415	
20	06					Deplasari, detasari, transferari		6.000	2.800	2.010	2.010	2.010		2.010	
20	06	01				Deplasari interne, detasari, transferari		6.000	2.800	2.010	2.010	2.010		2.010	
20	11					Carti, publicatii si materiale documentare		23.000	13.300	7.648	7.648	7.635	13	4.616	
20	13					Pregatire profesionala		62.000	17.400	12.927	12.927	12.927		12.527	
20	14					Protectia muncii		22.000	5.100	3.195	3.195	3.195		3.195	
20	30					Alte cheltuieli		1.199.000	609.200	580.717	580.717	575.809	4.908	539.451	
20	30	04				Chirii		180.000	180.000	180.000	180.000	179.970	30	179.970	
20	30	30				Alte cheltuieli cu bunuri si servicii		1.019.000	429.200	400.717	400.717	395.839		359.481	
57	02					TITLUL VIII ASISTENTA SOCIALA		350.000	315.000	350.000	350.000	314.914		304.900	
57	02					Ajutoare sociale		350.000	315.000	350.000	350.000	314.914		304.900	
57	02	01				Ajutoare sociale in numerar		350.000	315.000	350.000	350.000	314.914		304.900	

Capi- tol	Sub- capi- tol	Pa- ra- gra- ful	Gru- pa / Titlu col	Ar- ti- col	Alf- ne- at	Denumire indicator	Credite de angajament	Credite bugetare		Angajamente bugetare	Angajamente legale	Plati efectuate	Angajamente legale de plati	Cheltuieli efective
								anuale aprobate la finele perioadei de raportare	trimestriale cumulate					
A						B								
						1	2	3	4	5	6	7=5-6	8	
						TITLUL IX ALTE CHELTUIELI								
				59	01	Burse	1.118.000	1.118.000	915.817	915.817	915.817	915.817		915.817
				84		PLATI EFECTUATE IN ANII PRECEDENTI SI RECUPERATE IN ANUL CURENT	1.118.000	1.118.000	915.817	915.817	915.817			915.817
				85		Titlu XV PLATI EFECTUATE IN ANII PRECEDENTI SI RECUPERATE IN ANUL CURENT			-123.282	-123.282	-123.282	-123.282		
				85	01	Plati efectuate in anii precedenti si recuperate in anul curent			-123.282	-123.282	-123.282	-123.282		
				85	01 01	Plati efectuate in anii precedenti si recuperate in anul curent (SF)			-123.282	-123.282	-123.282	-123.282		
6602						SANATATE	8.771.000	5.461.000	8.569.622	8.569.622	4.435.737	4.133.885	4.393.671	
				01		CHELTUIELI CURENTE	8.771.000	5.461.000	8.569.622	8.569.622	4.435.737	4.133.885	4.393.671	
				10		TITLUL I CHELTUIELI DE PERSONAL	3.600.000	2.150.000	3.600.000	3.600.000	1.857.077	1.742.923	1.868.442	
				10	01	Cheltuieli salariale in bani	2.832.000	1.731.000	2.832.000	2.832.000	1.489.998	1.342.002	1.490.258	
				10	01 01	Salarii de baza	2.630.000	1.587.000	2.630.000	2.630.000	1.367.463	1.262.537	1.368.213	
				10	01 05	Sporuri pentru conditii de munca	206.000	142.000	206.000	206.000	122.522	77.478	122.052	
				10	01 06	Alte sporuri	1.000	1.000	1.000	1.000		1.000		
				10	01 13	Indemnizatii de delegare	1.000	1.000	1.000	1.000	13	987	13	
				10	03	Contributii	768.000	419.000	768.000	768.000	367.079	400.921	378.184	
				10	03 01	Contributii de asigurari sociale de stat	600.000	315.000	600.000	600.000	278.877	321.123	290.338	
				10	03 02	Contributii de asigurari de somaj	17.000	9.000	17.000	17.000	7.361	9.639	7.350	
				10	03 03	Contributii de asigurari sociale de sanatate	135.000	82.000	135.000	135.000	76.589	58.411	76.478	
				10	03 04	Contributii de asigurari pentru								



Capi- tol	Sub- capi- tol	Pa- ra- graf	Titlu	Ar- ti- col	Alte me- nt	Denumire indicator	Credite de angajament	Credite bugetare			Angajamente bugetare	Angajamente legale	Plati efectuate	Angajamente legale de plati	Cheltuieli efective
								anuale aprobat la finele perioadei de raportare	trimestriale cumulate	3					
A						B	1	2	3	4	5	6	7=5-6	8	
						documentare									
				20	13	Pregatire profesionala		2.000	2.000	893	893	893		893	
				20	14	Protectia muncii		7.000	3.000						
				20	30	Alte cheltuieli		10.000	10.000						
				20	30	Alte cheltuieli cu bunuri si servicii		20.000	15.000	1.362	1.362	1.362		1.362	9.539
				20	30	Alte cheltuieli cu bunuri si servicii		20.000	15.000	1.362	1.362	1.362		1.362	9.539
				51		TITLUL VI TRANSFERURI INTRE UNITATI ALE ADMINISTRATIEI PUBLICE									
				51	01	Transferuri curente		4.930.000	3.121.000	4.930.000	4.930.000	2.539.038		2.390.962	2.450.069
				51	01	Transferuri din bugetele locale pentru finantarea unitatilor de asistenta sociala si medico-sociale		4.930.000	3.121.000	4.930.000	4.930.000	2.539.038		2.390.962	2.450.069
				51	01	Transferuri din bugetele locale pentru finantarea cheltuielilor curente din domeniul sanatatii		190.000	121.000	190.000	190.000	72.300		117.700	72.300
				6702		CULTURA, RECREERE SI RELIGIE									
				01		CHELTUIELI CURENTE		4.740.000	3.000.000	4.740.000	4.740.000	2.466.738		2.273.262	2.377.769
				20		TITLUL II BUNURI SI SERVICII		28.370.000	16.012.000	26.331.702	26.331.702	11.824.031		14.507.671	10.100.177
				20	01	Bunuri si servicii		28.370.000	16.012.000	26.331.702	26.331.702	11.824.031		14.507.671	10.100.177
				20	01	Bunuri si servicii		7.170.000	5.787.000	5.131.702	5.131.702	3.921.957		1.209.745	3.044.703
				20	01	Bunuri si servicii		4.968.000	3.710.000	3.459.509	3.459.509	2.356.747		1.102.762	2.350.945
				20	01	Bunuri si servicii		50.000	25.000	17.850	17.850	17.850		1.102.762	1.7850
				20	01	Bunuri si servicii		4.916.000	3.683.000	3.440.441	3.440.441	2.337.679		1.102.762	2.331.877
				20	01	Bunuri si servicii		2.000	2.000	1.218	1.218	1.218		22.246	1.218
				20	02	Bunuri de natura obiectelor de inventar		125.000	100.000	40.208	40.208	17.962		63.000	17.962
				20	05	Bunuri de natura obiectelor de inventar		453.000	453.000	252.914	252.914	189.914		63.000	189.914
				20	05	Bunuri de natura obiectelor de inventar		453.000	453.000	252.914	252.914	189.914		63.000	189.914





Capi- tol	Sub- capi- tol	Pa- ra- graf	Gru- pa / Titlu col	Ar- ti- col	Al- ne- at	Denumire indicator	Credite de angajament	Credite bugetare		Angajamente bugetare	Angajamente legale	Plati efectuate	Angajamente legale de plati	Cheltuieli efective
								anuale aprobate la finele perioadei de raportare	trimestriale cumulate					
A						B	1	2	3	4	5	6	7=5-6	8
				10	03	06	accidente de munca si boli profesionale	13.000	9.600	13.000	13.000	6.225	6.775	6.234
							Contributii pentru concedii si indemnizatii	52.000	34.600	52.000	52.000	28.331	23.669	29.438
				20			TITLUL II BUNURI SI SERVICII	5.317.000	3.431.000	2.585.946	2.585.946	2.399.231	186.715	2.471.202
				20	01		Bunuri si servicii	1.760.000	1.196.300	1.179.330	1.179.330	1.068.558	110.772	1.047.363
				20	01	01	Furnituri de birou	19.000	13.000	8.730	8.730	6.607	2.123	8.887
				20	01	02	Materiale pentru curatenie	90.000	55.000	41.009	41.009	39.927	1.082	43.496
				20	01	03	Incalziri, iluminat si forta motrica	472.000	349.000	313.361	313.361	290.065	23.296	274.982
				20	01	04	Apa, canal si salubritate	141.000	74.500	75.923	75.923	66.163	9.760	56.115
				20	01	05	Carburanti si lubrifianti	47.000	27.000	22.438	22.438	18.038	4.400	18.493
				20	01	06	Piese de schimb	9.000	3.000	4.690	4.690	1.690	3.000	1.690
				20	01	07	Transport	416.000	387.300	415.000	415.000	386.300	28.700	377.737
				20	01	08	Posta, telecomunicatii, radio, tv, internet	41.000	24.500	25.158	25.158	19.328	5.830	19.328
				20	01	09	Materiale si prestari de servicii cu caracter functional	356.000	143.000	153.393	153.393	127.300	26.093	126.848
				20	01	30	Alte bunuri si servicii pentru intretinere si functionare	169.000	120.000	119.628	119.628	113.140	6.488	119.787
				20	02		Reparatii curente	198.000	112.000	118.593	118.593	83.448	35.145	101.128
				20	03		Hrana	2.864.000	1.761.900	985.918	985.918	985.918		1.240.185
				20	03	01	Hrana pentru oamni	2.864.000	1.761.900	985.918	985.918	985.918		1.240.185
				20	04		Medicamente si materiale sanitare	49.000	27.100	18.397	18.397	16.523	1.874	16.562
				20	04	01	Medicamente	38.000	17.600	14.913	14.913	14.913		14.989
				20	04	02	Materiale sanitare	10.000	8.500	2.484	2.484	1.610	874	1.573
				20	04	04	Dezinfectanti	1.000	1.000	1.000	1.000		1.000	1.000
				20	05		Bunuri de natura obiectelor de inventar	269.000	243.500	184.339	184.339	177.796	6.543	1.187




Capi- tol	Sub- capi- tol	Pa- ra- graf	Gru- pa / Titlu	Ar- ti- col	Ali- ne- at	Denumire indicator	Credite de angajament	Credite bugetare		Angajamente bugetare	Angajamente legale	Plati efectuate	Angajamente legale de plati	Cheltuieli efective
								anuale aprobrate la finele perioadei de raportare	trimestrale cumulate					
A						B								
						1	2	3	4	5	6	7=5-6	8	
						RECUPERATE IN ANUL CURENT								
					85	Titlu XV PLATI EFECTUATE IN ANII PRECEDENTI SI RECUPERATE IN ANUL CURENT				-13.121	-13.121	-13.121	-13.121	
					85 01	Plati efectuate in anii precedenti si recuperate in anul curent				-13.121	-13.121	-13.121	-13.121	
					85 01 01	Plati efectuate in anii precedenti si recuperate in anul curent (SF)				-13.121	-13.121	-13.121	-13.121	
	7000	02				Partea IV-a SERVICII SI DEZVOLTARE PUBLICA, LOCUINTE, MEDIU SI APE LOCUINTE, SERVICII SI DEZVOLTARE CHELTUIELI CURENTE								
					01	TTTLUL I CHELTUIELI DE PERSONAL								
					10	Cheeltuieli salariale in bani								
					10 01	Salarii de baza				67.000	67.000	30.436	36.564	28.086
					10 01 01	Indemnizatii de delegare				64.000	64.000	30.510	33.490	28.086
					10 01 13	Alte drepturi salariale in bani				1.000	1.000		1.000	
					10 01 30	Contributii				2.000	2.000	-74	2.074	
					10 03	Contributii de asigurari sociale de stat				19.000	19.000	8.335	10.665	8.040
					10 03 01	Contributii de asigurari sociale de stat				12.000	12.000	6.378	5.622	6.154
					10 03 02	Contributii de asigurari de somaj				1.000	1.000	146	854	141
					10 03 03	Contributii de asigurari sociale de sanatate				4.000	4.000	1.517	2.483	1.461
					10 03 04	Contributii de asigurari pentru accidente de munca si boli profesionale				1.000	1.000	47	953	46
					10 03 06	Contributii pentru concedii si				1.000	1.000			

Capi- tol	Sub- capi- tol	Pa- ra- graf	Titlu	Ar- ti- col	Alf- ne- at	Denumire indicator	Credite de angajament	Credite bugetare			Angajamente bugetare	Angajamente legale	Plati efectuate	Angajamente legale de plati	Cheltuieli efective
								anuale aprobat la finele perioadei de raportare	trimestrale cumulate						
A						B									
						1	2	3	4	5	6	7=5-6	8		
						indemnizatii		1.000	1.000	1.000	1.000	247	753	238	
20						TITLUL II BUNURI SI SERVICII		21.013.000	13.475.000	10.175.279	9.865.412	309.867	9.523.928		
20	01					Bunuri si servicii		18.111.000	11.683.000	9.361.985	9.193.549	168.436	9.164.493		
20	01	04				Apa, canal si salubritate		150.000	52.000	14.089	14.080	9	14.045		
20	01	05				Carburanti si lubrifianti		20.000	15.000	8.878	8.878		6.327		
20	01	06				Piese de schimb		7.000	7.000	584	584		584		
20	01	09				Materiale si prestari de servicii cu caracter functional		17.914.000	11.599.000	9.336.251	9.167.824	168.427	9.101.073		
20	01	30				Alte bunuri si servicii pentru intretinere si functionare		20.000	10.000	2.183	2.183		42.464		
20	02					Reparatii curente		2.000.000	1.130.000	375.018	273.307	101.711	275.487		
20	05					Bunuri de natura obiectelor de inventar		400.000	200.000	107.424	67.704	39.720			
20	05	30				Alte obiecte de inventar		400.000	200.000	107.424	67.704	39.720			
20	06					Deplasari, detasari, transferari		1.000	1.000						
20	06	01				Deplasari interne, detasari, transferari		1.000	1.000						
20	14					Protectia muncii		1.000	1.000						
20	30					Alte cheltuieli		500.000	460.000	330.852	330.852		83.948		
20	30	30				Alte cheltuieli cu bunuri si servicii		500.000	460.000	330.852	330.852		83.948		
55	01					TITLUL VII ALTE TRANSFERURI		600.000	453.000	600.000	52.500	547.500	52.500		
55	01					A. Transferuri interne		600.000	453.000	600.000	52.500	547.500	52.500		
55	01	18				Alte transferuri curente interne		600.000	453.000	600.000	52.500	547.500	52.500		
84						PLATI EFECTUATE IN ANII PRECEDENTI SI RECUPERATE IN ANUL CURENT		-13.000	-13.000	-20.158	-20.158				
85						TITLUL XV PLATI EFECTUATE IN ANII PRECEDENTI SI RECUPERATE IN ANUL CURENT		-13.000	-13.000	-20.158	-20.158				

Capi- tol	Sub- capi- tol	Pa- ra- graf	Gru- pa / Titlu	Ar- ti- col	Al- ne- at	Denumire indicator	Credite de angajament	Credite bugetare			Angajamente bugetare	Angajamente legale	Plati efectuate	Angajamente legale de plati	Cheltuieli efective
								anuale aprobate la finele perioadei de raportare	trimestrale cumulate						
A						B									
				85	01	Plati efectuate in anii precedenti si recuperate in anul curent	1	2	3	4	5	6	7=5-6	8	
				85	01	Plati efectuate in anii precedenti si recuperate in anul curent (SF)		-13.000	-13.000	-20.158	-20.158	-20.158	-20.158		
7402			01			PROTECTIA MEDIULUI		27.713.000	18.618.000	17.261.438	17.261.438	10.637.654	6.623.784	7.556.900	
			20			CHELTUIELI CURENTE		22.000.000	15.748.000	11.548.438	11.548.438	8.076.244	3.472.194	7.556.900	
			20	01		TITLUL II BUNURI SI SERVICII		18.000.000	11.748.000	7.548.438	7.548.438	7.376.120	172.318	6.856.776	
			20	01		Bunuri si servicii		16.890.000	10.798.000	7.196.396	7.196.396	7.035.827	160.569	6.519.161	
			20	01	05	Carburanti si lubrifianti		10.000	10.000	1.570	1.570	1.570		2.059	
			20	01	09	Materiale si prestari de servicii cu caracter functional		16.880.000	10.788.000	7.194.826	7.194.826	7.034.257	160.569	6.517.102	
			20	05		Bunuri de natura obiectelor de inventar		760.000	600.000	14.427	14.427	2.703	11.724		
			20	05	30	Alte obiecte de inventar		760.000	600.000	14.427	14.427	2.703	11.724		
			20	30		Alte cheltuieli		350.000	350.000	337.615	337.615	337.590	25	337.615	
			20	30	30	Alte cheltuieli cu bunuri si servicii		350.000	350.000	337.615	337.615	337.590	25	337.615	
			55			TITLUL VII ALTE TRANSFERURI		4.000.000	4.000.000	4.000.000	4.000.000	700.124	3.299.876	700.124	
			55	01		A. Transferuri interne		4.000.000	4.000.000	4.000.000	4.000.000	700.124	3.299.876	700.124	
			55	01	18	Alte transferuri curente interne		4.000.000	4.000.000	4.000.000	4.000.000	700.124	3.299.876	700.124	
			79			OPERATIUNI FINANCIARE		5.713.000	2.870.000	5.713.000	5.713.000	2.561.410	3.151.590		
			81			TITLUL XIV RAMBURSARI DE CREDITE		5.713.000	2.870.000	5.713.000	5.713.000	2.561.410	3.151.590		
			81	01		Rambursari de credite externe		5.713.000	2.870.000	5.713.000	5.713.000	2.561.410	3.151.590		
			81	01	05	Rambursari de credite aferente datoriei publice externe locale		5.713.000	2.870.000	5.713.000	5.713.000	2.561.410	3.151.590		
8000	02					Partea V-a ACTIVUNI ECONOMICE		62.749.000	45.489.000	52.430.338	52.430.338	36.318.798	16.111.540	35.396.944	
8102						COMBUSTIBILI SI ENERGIE		16.109.000	15.445.000	16.109.000	16.109.000	11.823.111	4.285.889	16.407.152	
			01			CHELTUIELI CURENTE		15.350.000	15.000.000	15.350.000	15.350.000	11.507.152	3.842.848	16.407.152	

Capi- tol	Sub- capi- tol	Pa- ra- graf	Titlu	Ar- ti- col	Ali- ne- at	Denumire indicator	Credite de angajament	Credite bugetare			Angajamente bugetare	Angajamente legale	Plati efectuate	Angajamente legale de plati	Cheltuieli efective
								anuale aprobrate la finele perioadei de raportare	trimestriale cumulate						
A						B	1	2	3	4	5	6	7=5-6	8	
40						TITLUL IV SUBVENTII		15.350.000	15.000.000	15.350.000	15.350.000	11.507.152	3.842.848	16.407.152	
40	03					Subventii pentru acoperirea diferentelor de pret si tarif		15.350.000	15.000.000	15.350.000	15.350.000	11.507.152	3.842.848	16.407.152	
79						OPERATIUNI FINANCIARE		759.000	445.000	759.000	759.000	315.959	443.041	18.989.792	
81						TITLUL XIV RAMBURSARI DE CREDITE		759.000	445.000	759.000	759.000	315.959	443.041	18.989.792	
81	02					Rambursari de credite interne		759.000	445.000	759.000	759.000	315.959	443.041	18.989.792	
81	02	05				Rambursari de credite aferente datoriei publice interne locale		759.000	445.000	759.000	759.000	315.959	443.041	18.989.792	
8402						TRANSPORTURI		46.640.000	30.044.000	36.321.338	36.321.338	24.495.687	11.825.651	18.989.792	
01						CHELTUIELI CURENTE		37.180.000	25.314.000	26.861.338	26.861.338	19.765.687	7.095.651	18.989.792	
20	01					TITLUL II BUNURI SI SERVICII		13.180.000	7.314.000	2.861.338	2.861.338	2.769.734	91.604	1.993.839	
20	01	09				Bunuri si servicii		2.267.000	1.314.000	82.749	82.749	82.749	107.028	45.084	
20	01	09				Materiale si prestari de servicii cu caracter functional		2.007.000	1.200.000	82.749	82.749	82.749	107.028	45.084	
20	01	30				Alte bunuri si servicii pentru intretinere si functionare		260.000	114.000				91.604	61.944	
20	02					Reparatii curente		10.913.000	6.000.000	2.778.589	2.778.589	2.686.985	91.604	1.885.138	
20	05					Bunuri de natura obiectelor de inventar								1.673	
20	05	30				Alte obiecte de inventar								1.673	
40						TITLUL IV SUBVENTII		24.000.000	18.000.000	24.000.000	24.000.000	16.995.953	7.004.047	16.995.953	
40	03					Subventii pentru acoperirea diferentelor de pret si tarif		24.000.000	18.000.000	24.000.000	24.000.000	16.995.953	7.004.047	16.995.953	
79						OPERATIUNI FINANCIARE		9.460.000	4.730.000	9.460.000	9.460.000	4.730.000	4.730.000	16.995.953	
81						TITLUL XIV RAMBURSARI DE CREDITE		9.460.000	4.730.000	9.460.000	9.460.000	4.730.000	4.730.000	16.995.953	
81	02					Rambursari de credite interne		9.460.000	4.730.000	9.460.000	9.460.000	4.730.000	4.730.000	16.995.953	
81	02	05				Rambursari de credite aferente datoriei		9.460.000	4.730.000	9.460.000	9.460.000	4.730.000	4.730.000	16.995.953	

Capi- tol	Sub- capi- tol	Pa- ra- graf	Gru- pa / Titlu	Ar- ti- col	Al- ne- at	Denumire indicator	Credite de angajament	Credite bugetare			Angajamente bugetare	Angajamente legale	Plati efectuate	Angajamente legale de plati	Cheltuieli efective
								anuale aprobate la finele perioadei de raportare	trimestriale cumulate						
			A			B	1	2	3	4	5	6	7=5-6	8	
						publice interne locale		9.460.000	4.730.000	9.460.000	9.460.000	4.730.000	4.730.000		
9902	96					excedent/deficit sect funct						48.402.056			



Conducatorul institutiei,  
Conducatorul Compartimentului  
financiar-contabil



**CONTUL DE EXECUTIE AL BUGETULUI LOCAL - VENITURI**  
**SECTIUNEA DE DEZVOLTARE**  
**30.06.2013**

Pag. 1 - lei-

Capi- tol	Sub- capi- tol	Pa- ra- gra- ful Titlu	Gru- pa / ti- col	Ar- ti- col	Ali- ne- at	Denumire indicator	Prevederi bugetare anuale aprobate la finele perioadei de raportare	Prevederi bugetare trimestriale cumulate	Drepturi constatate			Incasari realizate	Singeri pe alte cai decat incasari	Drepturi constatate de incasat
									Total, din care:	din anii precedenti	din anii curenti			
A						B	1	2	3=4+5	4	5	6	7	8=3-6-7
0001	02					TOTAL VENITURI-BUGET LOCAL	102.671.000	53.922.000	51.305.140	16.930.724	34.374.416	36.933.242	11.557.020	2.814.878
0002						I. VENITURI CURENTE	55.522.000	19.673.000	388.020	57.337	330.683	283.277		104.743
2900						C. VENITURI NERISCALE	55.522.000	19.673.000	388.020	57.337	330.683	283.277		104.743
3300						C2. VANZARI DE BUNURI SI SERVICII	55.522.000	19.673.000	388.020	57.337	330.683	283.277		104.743
3602						DIVERSE VENITURI	1.400.000	700.000	388.020	57.337	330.683	283.277		104.743
07						Varsaminte din amortizarea mijloacelor fixe	1.400.000	700.000	388.020	57.337	330.683	283.277		104.743
3702						TRANSFERRURI VOLUNTARE, ALTELE DECAT SUBVENTIILE	54.122.000	18.973.000						
04						Varsaminte din sectiunea de functionare	54.122.000	18.973.000						
3900	02					II. VENITURI DIN CAPITAL	783.000	260.000	1.360.309	959.569	400.740	502.203		858.106
3902						VENITURI DIN VALORIFICAREA UNOR	783.000	260.000	1.360.309	959.569	400.740	502.203		858.106
03						Venituri din vanzarea locuintelor	250.000	130.000	65.844		65.844	65.844		
07						construite din fondurile statului	250.000	130.000	65.844		65.844	65.844		
						Venituri din vanzarea unor bunuri								
						aparținând domeniului privat al statului								
						sau al unitatilor administrative- teritoriale	283.000		293.758		293.758	293.758		
10						Depozite speciale pentru constructii de locuinte	250.000	130.000	1.000.707	959.569	41.138	142.601		858.106
4000	02					III OPERATUNI FINANCIARE			2.563.000		2.563.000	2.563.000		
4002						INCASARI DIN RAMBURSAREA IMPRUMUTURII OR ACORDATE			2.563.000		2.563.000	2.563.000		
14						Sume din excedentul bugetului local utilizate pentru finantarea cheltuielilor sectiunii de dezvoltare			2.563.000		2.563.000	2.563.000		



Capi- tol	Sub- capi- tol	Pa- ra- grafi	Gru- pa / Titlu	Ar- ti- col	Alf- ne- at	Denumire indicator	Prevederi bugetare anuale aprobat la finele perioadei de raportare	Prevederi bugetare trimestriale cumulate	Drepturi constatate			Incasari realizate	Singeri pe alte cai decat incasari	Drepturi constatate de incasat
									Total, din care:	din anii precedenti	din anul current			
			A			B	1	2	3=4+5	4	5	6	7	8=3-6-7
4502		03				Prehranare	92.000							

Conducatorul institutiei,



Conducatorul compartimentului  
financiar-contabil

## TOTAL JUDET GALATI

CONTUL DE EXECUTIE AL BUGETULUI LOCAL - CHELTUIELI  
SECTIUNEA DE DEZVOLUTARE  
30.06.2013

Capi- tol	Sub- capi- tol	Pa- ra- grafi	Gru- pa / Titlu	Ar- ti- col	Alf- ne- at	Denumire indicator	Credite de angajament	Credite bugetare			Angajamente bugetare	Angajamente legale	Plati efectuate	Angajamente legale de plati	Cheltuieli efective
								anuale aprobate la finele perioadei de raportare	trimestriale cumulate						
A							B	1	2	3	4	5	6	7-5-6	8
5002						TOTAL CHELTUIELI	135.960.000	136.151.000	87.402.000	42.739.231	42.739.231	28.815.859	13.923.372	42.171.652	
	01					CHELTUIELI CURENTE	46.984.000	51.095.000	40.590.000	28.481.522	28.481.522	24.659.745	3.841.777	9.138.163	
	51					TITLUL VI TRANSFERURI INTRE UNITATI ALE ADMINISTRATIEI PUBLICE		4.111.000	3.239.000	4.111.000	4.111.000	269.812	3.841.188	358.781	
	51	02				Transferuri de capital		4.111.000	3.239.000	4.111.000	4.111.000	269.812	3.841.188	358.781	
	51	02	28			Transferuri din bugetele locale pentru finantarea cheltuielilor de capital		3.042.000	2.447.000	3.042.000	3.042.000	201.044	2.840.956	290.013	
	51	02	29			Alte transferuri de capital catre instituti publice		1.069.000	792.000	1.069.000	1.069.000	68.768	1.000.232	68.768	
	56					TITLUL VIII PROIECTE CU FINANTARE DIN FONDURI EXTERNE NERAMBURSABILE (FEN)									
	56	01				POSTADERARE	46.984.000	46.984.000	37.351.000	24.370.522	24.370.522	24.369.953	589	8.779.582	
	56	01				Programe din Fondul European de Dezvoltare Regionala (FEDR)	43.197.000	43.197.000	34.539.000	23.357.116	23.357.116	23.356.527	589	7.908.992	
	56	01	01			Finantarea nationala	6.261.000	6.261.000	4.982.000	3.307.892	3.307.892	3.307.905	-13	1.439.734	
	56	01	02			Finantarea externa nerambursabila	29.100.000	29.100.000	23.594.000	15.784.973	15.784.973	15.784.372	601	4.641.621	
	56	01	03			Cheltuieli neeligibile	7.836.000	7.836.000	5.963.000	4.264.251	4.264.251	4.264.250	1	1.827.637	
	56	02				Programe din Fondul Social European (FSE)	2.195.000	2.195.000	1.312.000	1.013.406	1.013.406	1.013.406		857.671	
	56	02	01			Finantarea nationala	250.000	250.000	163.700	118.670	118.670	118.670		100.576	
	56	02	02			Finantarea externa nerambursabila	1.880.000	1.880.000	1.088.300	858.838	858.838	858.838		727.886	
	56	02	03			Cheltuieli neeligibile	65.000	65.000	60.000	35.898	35.898	35.898		29.209	
	56	03				Programe din Fondul de Coeziune (FC)	1.500.000	1.500.000	1.500.000						
	56	03	01			Finantarea nationala	1.500.000	1.500.000	1.500.000						
	56	08				Programe Instrumentul European de Vecinatate si Parteneriat(ENP)	92.000	92.000						12.719	

Capi- tol	Sub- capi- tol	Pa- ra- graf	Titlu	Ar- ti- col	Ali- ne- at	Denumire indicator	Credite de angajament	Credite bugetare			Angajamente bugetare	Angajamente legale	Plati efectuate	Angajamente legale de plati	Cheltuieli efective
								anuale aprobrate la finele perioadei de raportare	trimestriale cumulate						
A						B									
							1	2	3	4	5	6	7-5-6	8	
56	08	01				Finantare nationala	9.000	9.000						1.066	
56	08	02				Finantarea externa nerambursabila	83.000	83.000						9.564	
56	08	03				Cheltuieli neeligibile								2.089	
70						CHELTUIELI DE CAPITAL	88.976.000	88.976.000	50.732.000	18.749.510	18.749.510	8.667.915	10.081.595	33.033.489	
71						TITLUL X ACTIVE NEFINANCIARE	86.841.000	86.841.000	48.597.000	17.549.510	17.549.510	7.467.915	10.081.595	33.033.489	
71	01					Active fixe	82.088.000	82.088.000	44.577.000	16.325.688	16.325.688	7.464.620	8.861.068	33.033.489	
71	01	01				Constructii	52.999.000	52.999.000	27.190.000	13.899.831	13.899.831	5.978.951	7.920.880	31.492.290	
71	01	02				Masini, echipamente si mijloace de transport	10.090.000	10.090.000	5.129.000	42.036	42.036	42.036		736.858	
71	01	03				Mobilier, aparatura birou si altele active corporale								121.993	
71	01	30				Alte active fixe (inclusiv reparatii capitale)	18.999.000	18.999.000	12.258.000	2.383.821	2.383.821	1.443.633	940.188	682.348	
71	03					Reparatii capitale aferente activelor fixe	4.753.000	4.753.000	4.020.000	1.223.822	1.223.822	3.295	1.220.527		
72						TITLUL XI ACTIVE FINANCIARE	2.135.000	2.135.000	2.135.000	1.200.000	1.200.000	1.200.000			
72	01					Active financiare	2.135.000	2.135.000	2.135.000	1.200.000	1.200.000	1.200.000			
72	01	01				Participare la capitalul social al societatiilor comerciale	2.135.000	2.135.000	2.135.000	1.200.000	1.200.000	1.200.000			
84						PLATI EFECTUATE IN ANII PRECEDENTI SI RECUPERATE IN ANUL CURENT		-3.920.000	-3.920.000	-4.491.801	-4.491.801	-4.491.801			
85						Titlul XV PLATI EFECTUATE IN ANII PRECEDENTI SI RECUPERATE		-3.920.000	-3.920.000	-4.491.801	-4.491.801	-4.491.801			
85	01					PLATI EFECTUATE IN ANII PRECEDENTI SI RECUPERATE IN ANUL CURENT		-3.920.000	-3.920.000	-4.491.801	-4.491.801	-4.491.801			
						Plati efectuate in anii precedenti si recuperate in anul curent		-3.920.000	-3.920.000	-4.491.801	-4.491.801	-4.491.801			

Capi- tol	Sub- capi- tol	Pa- ra- graf	Gr- pa / Titlu	Ar- ti- col	Al- ne- at	Denumire indicator	Credite de angajament	Credite bugetare			Angajamente bugetare	Angajamente legale	Plati efectuate	Angajamente legale de platit	Cheltuieli efective
								anuale aprobrate la finele perioadei de raportare	trimestriale cumulate						
A						B	1	2	3	4	5	6	7=5-6	8	
				85	01	02	Plati efectuate in anii precedenti si recuperate in anul curent (SD)		-3.920.000	-3.920.000	-4.491.801	-4.491.801			
5100	02					Partea I-a SERVICII PUBLICE GENERALE	5.927.000	5.927.000	3.117.000	279.549	279.549	191.199	88.350	230.238	
5102						AUTORITATI PUBLICE SI ACTIVITUNI EXTERNE	5.845.000	5.845.000	3.035.000	279.549	279.549	191.199	88.350	228.858	
	70					CHELTUIELI DE CAPITAL	5.845.000	5.845.000	3.035.000	279.549	279.549	191.199	88.350	228.858	
	71					TITLUL X ACTIVE NEFINANCIARE	5.845.000	5.845.000	3.035.000	279.549	279.549	191.199	88.350	228.858	
	71			01		Active fixe	5.845.000	5.845.000	3.035.000	279.549	279.549	191.199	88.350	228.858	
	71			01	01	Constructii	3.201.000	3.201.000	1.101.000	154	154	154		22.535	
	71			01	02	Masini, echipamente si mijloace de transport	320.000	320.000	320.000					37.889	
	71			01	03	Mobilier, aparatura birouca si alte active corporale								13.283	
	71			01	30	Alte active fixe (inclusiv reparatii capitale)	2.324.000	2.324.000	1.614.000	279.395	279.395	191.045	88.350	155.151	
5402						ALTE SERVICII PUBLICE GENERALE	82.000	82.000	82.000					1.380	
	70					CHELTUIELI DE CAPITAL	82.000	82.000	82.000					1.380	
	71					TITLUL X ACTIVE NEFINANCIARE	82.000	82.000	82.000					1.380	
	71			01		Active fixe	82.000	82.000	82.000					1.380	
	71			01	03	Mobilier, aparatura birouca si alte active corporale								755	
	71			01	30	Alte active fixe	82.000	82.000	82.000					625	
6000	02					Partea I-a APARARE, ORDINE PUBLICA SI SIGURANTA NATIONALA	917.000	1.167.000	1.087.000	319.440	319.440		319.440	45.759	
6102						ORDINE PUBLICA SI SIGURANTA NATIONALA	917.000	1.167.000	1.087.000	319.440	319.440		319.440	45.759	
	01					CHELTUIELI CURENTE		250.000	250.000	250.000	250.000		250.000		

Capi- tol	Sub- capi- tol	Pa- ra- graf Titlu	Gru- pa / Titlu	Ar- ti- col	Ali- ne- at	Denumire indicator	Credite de angajament	Credite bugetare			Angajamente bugetare	Angajamente legale	Plati efectuate	Angajamente legale de platit	Cheltuieli efective
								1	2 anuale aprobate la finele perioadei de raportare	3 trimestriale cumulate					
A						B	1	2	3	4	5	6	7=5-6	8	
51						TITLUL VI TRANSFERURI INTRE UNITATI ALE ADMINISTRATIEI PUBLICE									
51	02					Transferuri de capital		250.000	250.000	250.000	250.000		250.000		
51	02	29				Alte transferuri de capital catre instituti publice		250.000	250.000	250.000	250.000		250.000		
70						CHELTUIELI DE CAPITAL	917.000	917.000	837.000	69.440	69.440		69.440	45.759	
71						TITLUL X ACTIVE NEFINANCIARE	917.000	917.000	837.000	69.440	69.440		69.440	45.759	
71	01					Active fixe	917.000	917.000	837.000	69.440	69.440		69.440	45.759	
71	01	01				Constructii								230	
71	01	02				Masini, echipamente si mijloace de transport	777.000	777.000	697.000					36.049	
71	01	03				Mobilier, aparatura birouca si alte active corporale								5.381	
71	01	30				Alte active fixe (inclusiv reparatii capitale)	140.000	140.000	140.000	69.440	69.440		69.440	4.099	
6500	02					Partea III-a-CHELTUIELI SOCIAL-CULTURALE	32.782.000	36.643.000	23.236.000	12.303.898	12.303.898		8.521.761	12.136.912	
6502						INVATAMANT	13.129.000	13.129.000	7.621.000	3.003.138	3.003.138		1.862.129	1.149.146	
01						CHELTUIELI CURENTE	3.202.000	3.202.000	1.312.000	1.013.406	1.013.406		1.013.406	871.628	
56						TITLUL VIII PROIECTE CU FINANTARE DIN FONDURI EXTERNE NERAMBURSABILE (FEN)									
56	01					POSTADERARE	3.202.000	3.202.000	1.312.000	1.013.406	1.013.406		1.013.406	871.628	
56	01					Programe din Fondul European de Dezvoltare Regionala (FEDR)	1.007.000	1.007.000	1.007.000					13.957	
56	01	01				Finantarea nationala	122.000	122.000	122.000					5.418	
56	01	02				Finantarea externa nerambursabila	690.000	690.000	690.000					6.659	
56	01	03				Cheltuieli neeligibile	195.000	195.000	195.000					1.880	





Capi- tol	Sub- capi- tol	Pa- ra- graf	Gra- pa / Titlu	Ar- ti- col	Ali- ne- at	Denumire indicator	Credite de angajament	Credite bugetare			Angajamente bugetare	Angajamente legale	Plati efectuate	Angajamente legale de plati	Cheltuieli efective
								anuale aprobate la finele perioadei de raportare	trimestriate cumulate						
A						B	1	2	3	4	5	6	7=5-6	8	
POSTADERARE															
56	01					Programa din Fondul European de Dezvoltare Regionala (FEDR)									
	56	01	01			Finantarea nationala	1.212.000	1.212.000	512.000	30	30	30	30	30	393.018
	70					CHELTUIELI DE CAPITAL	1.212.000	1.212.000	512.000	30	30	30	30	30	393.018
	71					TITLUL X ACTIVE NEFINANCIARE	1.212.000	1.212.000	512.000	30	30	30	30	30	13.142
	71	01				Active fixe	1.212.000	1.212.000	512.000	30	30	30	30	30	13.142
	71	01	01			Constructii	1.200.000	1.200.000	500.000	30	30	30	30	30	
	71	01	30			Alte active fixe	12.000	12.000	12.000						13.142
						(inclusiv reparatii capitale)	13.833.000	14.617.000	9.074.000	5.879.977	5.879.977	2.300.866	3.579.111	6.569.446	
6702	01					CULTURA, RECREERE SI RELIGIE	2.311.000	3.095.000	2.838.000	2.080.918	2.080.918	1.361.213	719.705	5.395.390	
	01					CHELTUIELI CURENTE									
	51					TITLUL VI TRANSFERURI INTRE UNITATI ALE ADMINISTRATIEI PUBLICE	784.000	784.000	527.000	784.000	784.000	64.295	719.705	64.295	
	51	02				Transferuri de capital	784.000	784.000	527.000	784.000	784.000	64.295	719.705	64.295	
	51	02	29			Alte transferuri de capital catre institutii publice	784.000	784.000	527.000	784.000	784.000	64.295	719.705	64.295	
	56					TITLUL VIII PROIECTE CU FINANTARE DIN FONDURI EXTERNE NERAMBURSABILE (FEN)	2.311.000	2.311.000	2.311.000	1.296.918	1.296.918	1.296.918	1.296.918	5.331.095	
	56	01				POSTADERARE									
	56	01				Programa din Fondul European de Dezvoltare Regionala (FEDR)	2.311.000	2.311.000	2.311.000	1.296.918	1.296.918	1.296.918	1.296.918	5.331.095	
	56	01	01			Finantarea nationala	329.000	329.000	329.000	158.658	158.658	158.658	158.658	777.981	
	56	01	02			Finantarea externa nerambursabila	1.343.000	1.343.000	1.343.000	648.764	648.764	648.764	648.764	3.181.210	
	56	01	03			Cheltuieli neeligibile	639.000	639.000	639.000	489.496	489.496	489.496	489.496	1.371.904	
	70					CHELTUIELI DE CAPITAL	11.522.000	11.522.000	6.236.000	3.799.059	3.799.059	939.653	2.859.406	1.174.056	





Capi- tol	Sub- capi- tol	Pa- ra- graf	Tytu- Titlu	Ar- ti- col	Alu- ne- at	Denumire indicator	Credite de angajament	Credite bugetare			Angajamente bugetare	Angajamente legale	Plati efectuate	Angajamente legale de platit	Cheltuieli efective
								1	2	3					
A						B	1	2	3	4	5	6	7=5-6	8	
						POSTADERARE	246.000	246.000	154.000	88.128	88.128	88.128	88.128	102.597	
						Programa din Fondul European de Dezvoltare Regionala (FEDR)	154.000	154.000	154.000	88.128	88.128	88.128	88.128	102.597	
						56 01 01 Finantarea nationala	23.000	23.000	23.000	13.219	13.219	13.219	13.219	15.287	
						56 01 02 Finantarea externa nerambursabila	130.000	130.000	130.000	74.909	74.909	74.909	74.909	81.390	
						56 01 03 Cheltuieli negliabile	1.000	1.000	1.000					5.920	
						56 08 Programe Instrumental European de Vecinatate si Parteneriat(ENP)	92.000	92.000	92.000	42.036	42.036	42.036	42.036	123.637	
						56 08 01 Finantare nationala	9.000	9.000	9.000						
						56 08 02 Finantarea externa nerambursabila	83.000	83.000	83.000						
						70 CHELTUIELI DE CAPITAL	17.501.000	17.501.000	14.601.000	8.878.123	8.878.123	5.787.522	3.090.601	19.882.807	
						71 TITLUL X ACTIVE NEFINANCIARE	15.366.000	15.366.000	12.466.000	7.678.123	7.678.123	4.587.522	3.090.601	19.882.807	
						71 01 Active fixe	15.363.000	15.363.000	12.463.000	7.675.821	7.675.821	4.585.220	3.090.601	19.882.807	
						71 01 01 Constructii	10.191.000	10.191.000	8.493.000	6.544.481	6.544.481	3.953.462	2.591.019	19.361.592	
						71 01 02 Masini, echipamente si mijloace de transport	255.000	255.000	255.000	42.036	42.036	42.036	42.036	123.637	
						71 01 03 Mobilier, aparatura birouca si alte active corporale								2.591	
						71 01 30 Alte active fixe	4.917.000	4.917.000	3.715.000	1.089.304	1.089.304	589.722	499.582	394.987	
						71 03 Reparatii capitale aferente activelor fixe	3.000	3.000	3.000	2.302	2.302	2.302	2.302		
						72 TITLUL XI ACTIVE FINANCIARE	2.135.000	2.135.000	2.135.000	1.200.000	1.200.000	1.200.000	1.200.000		
						72 01 Active financiare	2.135.000	2.135.000	2.135.000	1.200.000	1.200.000	1.200.000	1.200.000		
						72 01 01 Participare la capitalul social al societatiilor comerciale	2.135.000	2.135.000	2.135.000	1.200.000	1.200.000	1.200.000	1.200.000		

Capi- tol	Sub- capi- tol	Pa- ra- grafi	Gru- pa / Titlu	Ar- ti- col	Ali- ne- at	Denumire indicator	Credite de angajament	Credite bugetare			Angajamente bugetare	Angajamente legale	Plati efectuate	Angajamente legale de plati	Cheltuieli efective
								anuale aprobate la finele perioadei de raportare	anuale aprobrate la finele perioadei de raportare	trimestriale cumulate					
A						B	1	2	3	4	5	6	7=5-6	8	
			84			PLATI EFECTUATE IN ANII PRECEDENTI SI RECUPERATE IN ANUL CURENT				-8.685	-8.685	-8.685			
			85			Titlu XV PLATI EFECTUATE IN ANII PRECEDENTI SI RECUPERATE IN ANUL CURENT				-8.685	-8.685	-8.685			
			85	01		Plati efectuate in anii precedenti si recuperate in anul curent				-8.685	-8.685	-8.685			
			85	01	02	Plati efectuate in anii precedenti si recuperate in anul curent (SD)				-8.685	-8.685	-8.685			
7402			01			PROTECTIA MEDIULUI CHELTUIELI CURENTE	12.673.000	8.753.000	2.557.000	-2.440.555	-2.440.555	-3.791.130	1.350.575	3.894.029	
			56			TITLUL VIII PROIECTE CU FINANTARE DIN FONDURI EXTERNE NERAMBURSABILE (FEN)	1.500.000	1.500.000	1.500.000						
						POSTADERARE	1.500.000	1.500.000	1.500.000						
			56	03		Programe din Fondul de Coeziune (FC)	1.500.000	1.500.000	1.500.000						
			56	03	01	Finantarea nationala	1.500.000	1.500.000	1.500.000						
			70			CHELTUIELI DE CAPITAL	11.173.000	11.173.000	4.977.000	1.479.398	1.479.398	128.823	1.350.575	3.894.029	
			71			TITLUL X ACTIVE NEFINANCIARE	11.173.000	11.173.000	4.977.000	1.479.398	1.479.398	128.823	1.350.575	3.894.029	
			71	01		Active fixe	11.173.000	11.173.000	4.977.000	1.479.398	1.479.398	128.823	1.350.575	3.894.029	
			71	01	01	Constructii	3.653.000	3.653.000	1.764.000	1.477.410	1.477.410	128.823	1.348.587	3.667.896	
			71	01	02	Masini, echipamente si mijloace de transport	6.635.000	6.635.000	2.663.000					222.945	
			71	01	30	Alte active fixe (inclusiv reparatii capitale)	885.000	885.000	550.000	1.988	1.988		1.988	3.188	
			84			PLATI EFECTUATE IN ANII PRECEDENTI SI RECUPERATE IN ANUL CURENT		-3.920.000	-3.920.000	-3.919.953	-3.919.953	-3.919.953			

Capi- tol	Sub- capi- tol	Pa- ra- graf	Tytu- lul	Ar- ti- col	Ali- ne- at	Denumire indicator	Credite de angajament	Credite bugetare			Angajamente bugetare	Angajamente legale	Plati efectuate	Angajamente legale de plati	Credite efective
								anuale aprobrate la finele perioadei de raportare	trimestriale cumulate						
A						B	1	2	3	4	5	6	7-5-6	8	
						85	Titlul XV PLATI EFECTUATE IN ANII PRECEDENTI SI RECUPERATE IN ANUL CURENT								
						85 01	Plati efectuate in anii precedenti si recuperate in anul curent								
						85 01 02	Plati efectuate in anii precedenti si recuperate in anul curent (SD)								
	8000	02					Partea V-a ACTIVUNI ECONOMICE COMBUSTIBILI SI ENERGIE	65.914.000	-3.920.000	-3.920.000	-3.919.953	-3.919.953	-3.919.953	752.645	5.879.310
	8102						CHELTUIELI DE CAPITAL	10.296.000	10.296.000	4.672.000	274.950	274.950	190.435	84.515	115.685
			70				TITLUL X ACTIVE NEFINANCIARE	10.296.000	10.296.000	4.672.000	274.950	274.950	190.435	84.515	115.685
			71	01			Active fixe	10.296.000	10.296.000	4.672.000	274.950	274.950	190.435	84.515	115.685
			71	01 01			Constructii	4.020.000	4.020.000	1.588.000	197.175	197.175	187.060	10.115	11.918
			71	01 02			Masini, echipamente si mijloace de transport								103.767
			71	01 30			Alte active fixe								
							(inclusiv reparatii capitale)	6.276.000	6.276.000	3.084.000	77.775	77.775	3.375	74.400	
	8402						TRANSPORTURI	55.618.000	55.618.000	37.978.000	23.044.383	23.044.383	22.376.253	668.130	5.763.625
			01				CHELTUIELI CURENTE	35.931.000	35.931.000	29.321.000	21.677.285	21.677.285	21.677.284	1	102.148
			56				TITLUL VIII PROIECTE CU FINANTARE DIN FONDURI EXTERNE NERAMBURSABILE (FEN)								
							POSTADERARE	35.931.000	35.931.000	29.321.000	21.677.285	21.677.285	21.677.284	1	102.148
			56	01			Programe din Fondul European de Dezvoltare Regionala (FEDR)	35.931.000	35.931.000	29.321.000	21.677.285	21.677.285	21.677.284	1	102.148
			56	01 01			Finantarea nationala	5.344.000	5.344.000	4.260.000	3.093.471	3.093.471	3.093.471	1	16.187
			56	01 02			Finantarea externa nerambursabila	24.061.000	24.061.000	20.140.000	14.861.437	14.861.437	14.861.437	1	66.191

Capi- tol	Sub- capi- tol	Pa- ra- graf	Gru- pa / Titlu	Ar- ti- col	Ali- ne- at	Denumire indicator	Credite de angajament	Credite bugetare			Angajamente bugetare	Angajamente legale	Plati efectuate	Angajamente legale de platit	Cheltuieli efective
								anuale aprobrate la finele perioadei de raportare	trimestriale cumulate						
A							B	1	2	3	4	5	6	7=5-6	8
			56	01	03	Cheltuieli neeligibile	6.526.000	6.526.000	4.921.000	3.722.377	3.722.377	3.722.376	1	19.770	
			70			CHELTUIELI DE CAPITAL	19.687.000	19.687.000	8.657.000	1.367.098	1.367.098	698.969		5.661.477	
			71			TITLUL X ACTIVE NEFINANCIARE	19.687.000	19.687.000	8.657.000	1.367.098	1.367.098	698.969		5.661.477	
			71	01		Active fixe	18.687.000	18.687.000	7.657.000	1.367.098	1.367.098	698.969		5.661.477	
			71	01	01	Construcții	15.976.000	15.976.000	6.188.000	1.087.110	1.087.110	485.154		5.633.716	
			71	01	02	Masini, echipamente si mijloace de transport	194.000	194.000	194.000					27.761	
			71	01	30	Alte active fixe									
			71	01		(inclusiv reparatii capitale)	2.517.000	2.517.000	1.275.000	279.988	279.988	213.815		66.173	
			71	03		Reparatii capitale aferente activelor fixe	1.000.000	1.000.000	1.000.000						
9902	97					excedent/deficit sect dezv		-33.480.000	-33.480.000			8.117.383			

ROMANIA  
Județul Galați - Municipiul Galați  
PRIMAR  
Conducatorul Institutiei,

Conducatorul compartimentului  
financiar-contabil

## TOTAL JUDET GALATI

CONTUL DE EXECUTIE AL IMPRUMUTURILOR INTERNE  
SECTIUNEA DE DEZVOLTARE  
30.06.2013

Capi- tol	Sub- capi- tol	Pa- ra- graf	Tytu	Ar- ti- col	Ali- ne- at	Denumire indicator	Credite de angajament	Credite bugetare			Angajamente bugetare	Angajamente legale	Plati efectuate	Angajamente legale de platit	Cheltuieli efective
								1	2 anuale aprobat la finele perioadei de raportare	3 trimestriale cumulate					
						A									
5007						CREDITE INTERNE	33.479.000	33.479.000	18.601.000	4.429.836	4.429.836	4.396.413	33.423	11.264.297	
	01					CHELTUIELI CURENTE	3.201.000	3.201.000	3.201.000	3.200.000	3.200.000	3.200.000			
	56					TITLUL VIII PROIECTE CU FINANTARE DIN FONDURI EXTERNE NERAMBURSABILE (FEN) POSTADERARE	3.201.000	3.201.000	3.201.000	3.200.000	3.200.000	3.200.000			
	56	01				Programe din Fondul European de Dezvoltare Regionala (FEDR)	3.201.000	3.201.000	3.201.000	3.200.000	3.200.000	3.200.000			
	56	01	01			Finantarea nationala	858.000	858.000	858.000	857.635	857.635	857.635			
	56	01	02			Finantarea externa nerambursabila	1.295.000	1.295.000	1.295.000	1.294.871	1.294.871	1.294.871			
	56	01	03			Cheltuieli neeligibile	1.048.000	1.048.000	1.048.000	1.047.494	1.047.494	1.047.494			
	70					CHELTUIELI DE CAPITAL	30.278.000	30.278.000	15.400.000	1.229.836	1.229.836	1.196.413	33.423	11.264.297	
	71					TITLUL X ACTIVE NEFINANCIARE	30.278.000	30.278.000	15.400.000	1.229.836	1.229.836	1.196.413	33.423	11.264.297	
	71	01				Active fixe	30.278.000	30.278.000	15.400.000	1.229.836	1.229.836	1.196.413	33.423	11.264.297	
	71	01	01			Constructii	30.278.000	30.278.000	15.400.000	1.229.836	1.229.836	1.196.413	33.423	11.264.297	
8407						TRANSPORTURI	33.479.000	33.479.000	18.601.000	4.429.836	4.429.836	4.396.413	33.423	11.264.297	
	01					CHELTUIELI CURENTE	3.201.000	3.201.000	3.201.000	3.200.000	3.200.000	3.200.000			
	56					TITLUL VIII PROIECTE CU FINANTARE DIN FONDURI EXTERNE NERAMBURSABILE (FEN) POSTADERARE	3.201.000	3.201.000	3.201.000	3.200.000	3.200.000	3.200.000			
	56	01				Programe din Fondul European de Dezvoltare Regionala (FEDR)	3.201.000	3.201.000	3.201.000	3.200.000	3.200.000	3.200.000			
	56	01	01			Finantarea nationala	858.000	858.000	858.000	857.635	857.635	857.635			
	56	01	02			Finantarea externa nerambursabila	1.295.000	1.295.000	1.295.000	1.294.871	1.294.871	1.294.871			
	56	01	03			Cheltuieli neeligibile	1.048.000	1.048.000	1.048.000	1.047.494	1.047.494	1.047.494			
	70					CHELTUIELI DE CAPITAL	30.278.000	30.278.000	15.400.000	1.229.836	1.229.836	1.196.413	33.423	11.264.297	
	71					TITLUL X ACTIVE NEFINANCIARE	30.278.000	30.278.000	15.400.000	1.229.836	1.229.836	1.196.413	33.423	11.264.297	



Capi- tol	Sub- capi- tol	Pa- ra- graf	Gru- pa / Titlu	Ar- ti- col	Ali- ne- at	Denumire indicator	Credite de angajament	Credite bugetare			Angajamente bugetare	Angajamente legale	Plati efectuate	Angajamente legale de plati	Cheltuieli efective
								anuale aprobrate la finele perioadei de raportare	trimestriale cumulate						
A							1	2	3	4	5	6	7=5-6	8	
			71	01		Active fixe	30.278.000	30.278.000	15.400.000	1.229.836	1.229.836	1.196.413	33.423	11.264.297	
			71	01	01	Constructii	30.278.000	30.278.000	15.400.000	1.229.836	1.229.836	1.196.413	33.423	11.264.297	
9907	97					deficiul sect dezv		33.479.000	18.601.000			4.396.413		11.264.297	

Conducatorul institutiei,




Conducatorul compartimentului  
financiar-contabil,



CONTUL DE EXECUTIE AL INSTITUTIILOR PUBLICE FINANTATE  
DIN VENITURI PROPRII SI SUBVENTII DIN BUGETUL LOCAL - VENITURI  
30.06.2013

Capi- tol	Sub- capi- tol	Pa- ra- graf/ Titlu	Gru- pa / fi- col	Ar- ti- col	Ali- ne- at	Denumire indicator	Prevederi		Drepturi constatate					Incasari realizate	Stingeri pe alte cai decat incasari	Drepturi constatate de incasat	
							1	2	Total, din care:		4	5	6				7
A							B	1	2	3=4+5		4	5	6	7	8=3-6-7	
0						TOTAL JUDET GALATI											
0001	10					TOTAL VENITURI-VENTURI	126.193.000	79.140.000		66.037.047		5.744.169	60.292.878	55.613.998	1.585	10.421.464	
0002						I. VENITURI CURENTE	87.844.000	54.671.000		49.317.610		5.744.169	43.573.441	38.894.561	1.585	10.421.464	
2900						C. VENITURI NEFISCALE	87.844.000	54.671.000		49.317.610		5.744.169	43.573.441	38.894.561	1.585	10.421.464	
3000						C1. VENITURI DIN PROPRIETATE	1.357.000	915.000		1.493.016		698.822	794.194	647.555		845.461	
3010	05					VENITURI DIN PROPRIETATE	1.357.000	915.000		1.493.016		698.822	794.194	647.555		845.461	
3300	10					Venituri din concesiuni si inchirieri	1.357.000	915.000		1.493.016		698.822	794.194	647.555		845.461	
3310						C2. VANZARI DE BUNURI SI SERVICII	86.487.000	53.756.000		47.824.594		5.045.347	42.779.247	38.247.006	1.585	9.576.003	
3310						VENITURI DIN PRESTARI DE SERVICII SI ALTE ACTIVITATI	86.362.000	53.686.000		47.729.754		4.987.418	42.742.336	38.202.119	1.585	9.526.050	
3310	05					Taxe si alte venituri in invatamant	5.654.000	3.717.000		3.639.302		649.072	2.990.230	2.837.021		802.281	
3310	08					Venituri din prestari de servicii	37.182.000	23.025.000		18.715.991		3.008.329	15.707.662	13.431.389	1.585	5.283.017	
3310	13					Contributia de intretinere a persoanelor asistate	967.000	506.000		527.625		24.325	503.300	512.274		15.351	
3310	14					Contributia elevilor si studentilor pentru internate, cantine si cantine	2.124.000	1.598.000		1.196.960		18.046	1.178.914	1.178.914		18.046	
3310	16					Venituri din valorificarea produselor obtinute din activitatea proprie sau anexa	130.000	70.000		58.545			58.545	58.545			
3310	17					Venituri din organizarea de cursuri de calificare si conversie profesionala, specializare si perfectionare	63.000	40.000		23.997			23.997	10.030		13.367	
3310	21					Venituri din contractele incheiate cu casele de asigurari sociale de sanatate	34.625.000	21.333.000		20.668.381		1.278.016	19.390.365	17.408.993		3.259.388	
3310	30					Venituri din contractele incheiate cu directiile de sanatate publica din sume											



Capi- tol	Sub- capi- tol	Pa- ra- gra- ful	Gr- pa / Titlu	Ar- ti- col	Alf- ne- at	Denumire indicator	Prevederi bugetare anuale aprobrate la finele perioadei de raportare	Prevederi bugetare trimestriale cumulate	Drepturi constatate			Incasari realizate	Singeri pe alte cai decat incasari	Drepturi constatate de incasat
									Total, din care:	din anii precedenti	din anul curent			
A						B	1	2	3=4+5	4	5	6	7	8=3-6-7
4310	19					din domeniul sanatatii	3.042.000	2.447.000	201.044		201.044	201.044		
4310						Subventii pentru institutii publice	1.069.000	792.000	68.768		68.768	68.768		
4310						SUME PRIMITE DE LA UE/ALTI DONATORI IN CONTUL PLATILOR EFECTUATE SI	3.718.000	1.866.000						
4310	01					Fondul european de Dezvoltare Regionala	3.718.000	1.866.000						
						Sume primite in contul platilor								
						efectuate in anul curent	3.558.000	1.706.000						
4310	01	03				Prerimantare	160.000	160.000						

Conducatorul institutiei,

Conducatorul compartimentului  
financiar-contabil

CONTUL DE EXECUTIE AL INSTITUTIILOR PUBLICE FINANTATE  
IN VENITURI PROPRII SI SUBVENTII DIN BUGETUL LOCAL CHELTUIELI  
30.06.2013

Capi- tol	Sub- capi- tol	Pa- ra- graf	Gru- pa / Titlu	Ar- ti- col	Alte ne- at	Denumire indicator	Credite de angajament	Credite bugetare			Angajamente bugetare	Angajamente legale	Plati efectuate	Angajamente legale de plati	Cheltuieli efective
								anuale aprobrate la finele perioadei de raportare	trimestrale cumulate						
A							B	1	2	3	4	5	6	7=5-6	8
0						TOTAL JUDET GALATI									
5010						TOTAL CHELTUIELI DIN VENITURI PROPRII SI SUBVENTII	9.653.000	131.108.000	84.055.000	89.670.500	89.670.500	58.865.183	30.805.317	56.958.173	
6110						ORDINE PUBLICA SI SIGURANTA NATIONALA	250.000	10.380.000	6.358.000	9.252.994	9.252.994	5.428.727	3.804.267	5.111.157	
	03					Ordine publica	250.000	10.380.000	6.358.000	9.252.994	9.252.994	5.428.727	3.804.267	5.111.157	
		04				Politia comunitara	250.000	10.380.000	6.358.000	9.252.994	9.252.994	5.428.727	3.804.267	5.111.157	
6510						INVATAMANT	83.000	9.451.000	6.476.000	4.790.627	4.790.627	4.520.088	270.539	4.665.650	
	03					Invatamant prescolar si primar	83.000	4.206.000	2.761.000	2.126.518	2.126.518	2.122.644	3.874	2.138.972	
		01				Invatamant prescolar		4.114.000	2.682.000	2.104.274	2.104.274	2.100.400	3.874	2.123.807	
		02				Invatamant primar		92.000	79.000	22.244	22.244	22.244		15.165	
		04				Invatamant secundar	83.000	5.245.000	3.715.000	2.664.109	2.664.109	2.397.444	266.665	2.526.678	
		01				Invatamant secundar inferior		162.000	119.000	25.716	25.716	23.464	2.252	18.561	
		02				Invatamant secundar superior	83.000	5.083.000	3.596.000	2.638.393	2.638.393	2.373.980	264.413	2.508.117	
6610						SANATATE	5.623.000	54.251.000	35.586.000	41.377.200	41.377.200	23.668.681	17.708.519	25.773.015	
	06					Servicii medicale in unitati sanitare cu paturi	5.623.000	54.251.000	35.586.000	41.377.200	41.377.200	23.668.681	17.708.519	25.773.015	
6610		01				Spliale generale	5.623.000	54.061.000	35.465.000	41.209.643	41.209.643	23.601.555	17.608.088	25.705.546	
		03				Unitati medico-sociale		190.000	121.000	167.557	167.557	67.126	100.431	67.469	
6710						CULTURA, RECREERE SI RELIGIE	784.000	14.281.000	9.151.000	11.280.931	11.280.931	6.987.519	4.293.412	7.002.911	
	03					Servicii culturale	784.000	13.781.000	8.866.000	10.834.671	10.834.671	6.860.360	3.974.311	6.875.753	
		04				Instituti publice de spectacole si concerte	784.000	13.781.000	8.866.000	10.834.671	10.834.671	6.860.360	3.974.311	6.875.753	
6710		50				Alte servicii in domeniile culturii, recreerii si religiei		500.000	285.000	446.260	446.260	127.159	319.101	127.158	
6810						ASIGURARI SI ASISTENTA SOCIALA	2.191.000	6.248.000	3.937.000	3.603.381	3.603.381	2.372.906	1.230.475	2.445.482	
	04					Asistenta acordata persoanelor in varsta	2.191.000	3.015.000	2.076.000	2.678.025	2.678.025	1.851.261	826.764	1.910.744	

Capi- tol	Sub- capi- tol	Pa- ra- graf	Gru- pa / Titlu	Ar- ti- col	Ali- ne- at	Denumire indicator	Credite de angajament	Credite bugetare			Angajamente bugetare	Angajamente legale	Plati efectuate	Angajamente legale de plati	Cheltuieli efective
								anuale aprobrate la finele perioadei de raportare	trimestriale cumulate	1					
A						B	1	2	3	4	5	6	7=5-6	8	
6810	12					Unitati de asistenta medico-sociale		3.233.000	1.861.000	925.356	925.356	521.645	403.711	534.738	
7010						LOCUINTE, SERVICII SI DEZVOLTARE		2.300.000	1.340.000	864.033	864.033	734.215	129.818	712.020	
	50					Alte servicii in domeniile locuintelor, serviciilor si dezvoltarii comunale		2.300.000	1.340.000	864.033	864.033	734.215	129.818	712.020	
						PROTECTIA MEDIULUI		722.000	22.948.000	14.963.000	13.066.576	10.627.013	2.439.563	7.618.323	
	7410					Salubritate si gestiunea deeurilor		722.000	22.948.000	14.963.000	13.066.576	10.627.013	2.439.563	7.618.323	
		01				Salubritate			22.388.000	14.584.000	12.771.705	10.360.673	2.411.032	7.361.195	
		02				Colectarea, tratatarea si distrugerea deeurilor		722.000	560.000	379.000	294.871	266.340	28.531	257.128	
	8410					TRANSPORTURI			10.019.000	5.594.000	4.555.553	4.056.281	499.272	3.262.340	
		50				Alte cheltuieli in domeniul transporturilor			10.019.000	5.594.000	4.555.553	4.056.281	499.272	3.262.340	
	8710					ALTE ACTIUNI ECONOMICE			1.230.000	650.000	899.205	469.753	429.452	367.275	
		50				Alte actiuni economice			1.230.000	650.000	899.205	469.753	429.452	367.275	

DETALIEREA CHELTUIELILOR  
INSTITUTII PUBLICE FINANTATE DIN VENITURI PROPRII  
SI SUBVENTII DIN BUGETUL LOCAL

Capi- tol	Sub- capi- tol	Pa- ra- graf	Gru- pa / Titlu	Ar- ti- col	Ali- ne- at	Denumire indicator	Credite de angajament	Credite bugetare			Angajamente bugetare	Angajamente legale	Plati efectuate	Angajamente legale de plati	Cheltuieli efective
								anuale aprobrate la finele perioadei de raportare	trimestriale cumulate						
A						B	1	2	3	4	5	6	7=5-6	8	
0						TOTAL JUDET GALATI									
5010						TOTAL CHELTUIELI DIN VENITURI PROPRII SI SUBVENTII	9.653.000	131.108.000	84.055.000	89.679.500	89.670.500	58.865.183	30.805.317	56.958.173	
	01					CHELTUIELI CURENTE	4.141.000	125.476.000	79.446.000	89.247.892	89.247.892	58.502.575	30.745.317	54.865.941	
	10					TITLUL I CHELTUIELI DE PERSONAL		52.325.000	31.082.000	52.325.000	52.325.000	26.560.895	25.764.105	26.466.535	
	10	01				Cheltuieli salariale in bani		39.490.000	23.491.000	39.490.000	39.490.000	20.066.310	19.423.690	19.859.620	
	10	01	01			Salarii de baza		29.850.000	17.995.000	29.850.000	29.850.000	15.497.586	14.352.414	15.212.756	
	10	01	05			Sporuri pentru conditii de munca		4.717.000	2.698.000	4.717.000	4.717.000	2.327.394	2.389.606	2.421.440	
	10	01	06			Alte sporuri		3.153.000	1.920.000	3.153.000	3.153.000	1.688.631	1.464.369	1.676.931	
	10	01	10			Fond pentru posturi ocupate prin concurs		59.000	40.000	59.000	59.000	32.507	26.493	29.449	
	10	01	11			Fond aferent platii cu ora		378.000	242.000	378.000	378.000	131.581	246.419	129.917	
	10	01	12			Indemnizatii platile unor persoane din afara unitatii		263.000	129.000	263.000	263.000	65.441	197.559	59.026	
	10	01	13			Indemnizatii de delegare		61.000	39.000	61.000	61.000	15.175	45.825	15.240	
	10	01	30			Alte drepturi salariale in bani		1.009.000	428.000	1.009.000	1.009.000	307.995	701.005	314.861	
	10	02				Cheltuieli salariale in natura		1.885.000	1.149.000	1.885.000	1.885.000	947.339	937.661	987.419	
	10	02	01			Tichete de masa		1.885.000	1.149.000	1.885.000	1.885.000	947.339	937.661	987.419	
	10	03				Contributii		10.950.000	6.442.000	10.950.000	10.950.000	5.547.246	5.402.754	5.619.496	
	10	03	01			Contributii de asigurari sociale de stat		8.060.000	4.705.000	8.060.000	8.060.000	4.205.224	3.854.776	4.256.700	
	10	03	02			Contributii de asigurari de somaj		233.500	135.500	233.500	233.500	99.204	134.296	100.393	
	10	03	03			Contributii de asigurari sociale de sanatate		2.061.500	1.204.500	2.061.500	2.061.500	1.036.226	1.022.274	1.050.783	
	10	03	04			Contributii de asigurari pentru accidente de munca si boli profesionale		152.500	95.500	152.500	152.500	54.877	97.623	55.581	
	10	03	06			Contributii pentru concedii si									

Capi- tol	Sub- capi- tol	Pa- ra- graf	Gra- pa / Titlu	Ar- ti- col	Ali- ne- at	Denumire indicator	Credite de angajament	Credite bugetare			Angajamente legale	Plati efectuate	Angajamente legale de plati	Cheltuieli efective
								anuale aprobrate la finele perioadei de raportare	trimestriale cumulate	Angajamente bugetare				
A							1	2	3	4	5	6	7=5-6	8
						indemnizatii		442.500	301.500	442.500	442.500	151.715	290.785	156.039
20						TITLUL II BUNURI SI SERVICII		65.568.000	43.423.000	33.470.012	33.470.012	29.881.659	3.588.353	26.333.377
20	01					Bunuri si servicii		32.937.000	21.115.600	18.068.143	18.068.143	16.870.481	1.197.662	13.830.464
20	01	01				Furnituri de birou		480.000	335.600	204.499	204.499	192.019	12.480	223.519
20	01	02				Materiale pentru curatenie		777.000	573.100	475.777	475.777	389.221	86.556	411.172
20	01	03				Incalziri, iluminat si forta motrica		3.711.000	2.650.600	2.704.484	2.704.484	2.442.038	262.446	2.329.541
20	01	04				Apa, canal si salubritate		1.336.000	882.200	860.572	860.572	738.517	122.055	741.649
20	01	05				Carburanti si lubrifianti		2.825.000	2.311.000	2.119.660	2.119.660	2.118.137	1.523	1.361.296
20	01	06				Piese de schimb		1.599.000	1.070.000	671.753	671.753	640.165	31.588	541.635
20	01	07				Transport		246.000	149.000	43.048	43.048	31.285	11.763	42.963
20	01	08				Posta, telecomunicatii, radio, tv, internet		554.000	343.600	190.240	190.240	180.428	9.812	188.905
20	01	09				Materiale si prestari de servicii cu caracter functional		10.328.000	5.814.900	4.772.178	4.772.178	4.551.383	220.795	3.991.838
20	01	30				Alte bunuri si servicii pentru intretinere si functionare		11.081.000	6.985.600	6.025.952	6.025.952	5.587.288	438.644	3.997.946
20	02					Reparatii curente		2.418.000	1.886.900	733.244	733.244	720.167	13.077	709.249
20	03					Hrana		8.869.000	6.284.700	5.271.152	5.271.152	4.961.064	310.088	5.169.244
20	03	01				Hrana pentru oameni		8.869.000	6.284.700	5.271.152	5.271.152	4.961.064	310.088	5.169.244
20	04					Medicamente si materiale sanitare		5.721.000	4.707.000	4.129.117	4.129.117	2.213.486	1.915.631	3.018.730
20	04	01				Medicamente		2.950.000	2.456.000	2.348.525	2.348.525	1.006.986	1.341.539	1.404.268
20	04	02				Materiale sanitare		1.340.000	1.113.000	735.619	735.619	489.129	246.490	651.760
20	04	03				Reactivi		1.100.000	920.000	872.411	872.411	592.600	279.811	835.129
20	04	04				Dezinfectanti		331.000	218.000	172.562	172.562	124.771	47.791	127.573
20	05					Bunuri de natura obiectelor de inventar		2.171.000	1.603.800	779.554	779.554	694.518	85.036	112.848
20	05	01				Uniforme si echipament		784.000	517.000	288.926	288.926	285.152	3.774	2.344



Capi- tol	Sub- capi- tol	Pa- ra- graf	Cris- pa / Titlu	Ar- ti- col	Alif- ne- at	Denumire indicator	Credite de angajament	Credite bugetare			Angajamente bugetare	Angajamente legale	Plati efectuate	Angajamente legale de platit	Cheltuieli efective
								anuale aprobate la finele perioadei de raportare	trimestriale cumulate						
A						B	1	2	3	4	5	6	7=5-6	8	
	20	05	03			Lenjerie si accesorii de pat		219.000	200.000	32.851	32.851	27.519	5.332		
	20	05	30			Alte obiecte de inventar		1.168.000	886.800	457.777	457.777	381.847	75.930	110.504	
	20	06				Deplasari, deplasari, transferari		338.000	224.300	25.954	25.954	25.954		26.475	
	20	06	01			Deplasari interne, deplasari, transferari		313.000	202.300	19.594	19.594	19.594		20.317	
	20	06	02			Deplasari in strainatate		25.000	22.000	6.360	6.360	6.360		6.138	
	20	09				Materiale de laborator		105.000	70.000	55.229	55.229	25.611	29.618	18.531	
	20	11				Carti, publicatii si materiale documentare		90.000	58.300	12.862	12.862	12.862		14.896	
	20	12				Consultanta si expertiza		55.000	40.000						
	20	13				Pregatire profesionala		378.000	235.000	76.259	76.259	71.299	4.960	71.461	
	20	14				Protectia nunciilor		184.000	118.000	13.023	13.023	12.825	198	11.813	
	20	15				Munite, furnituri si amament de natura activelor fixe pentru amata		1.000	1.000					750	
	20	30				Alte cheltuieli		12.301.000	7.078.400	4.305.475	4.305.475	4.273.392	32.083	3.348.916	
	20	30	01			Reclama si publicitate		37.000	23.000						
	20	30	02			Protocol si reprezentare		26.000	19.000	4.143	4.143	4.143		4.143	
	20	30	03			Prime de asigurare non-viaza		140.000	96.000	82.784	82.784	82.784		82.254	
	20	30	04			Chirii		672.000	394.000	381.519	381.519	375.949	5.570	379.492	
	20	30	30			Alte cheltuieli cu bunuri si servicii		11.426.000	6.546.400	3.837.029	3.837.029	3.810.516	26.513	2.883.027	
	56					TITLUL VIII PROIECTE CU FINANTARE DIN FONDURI EXTERNE NERAMBURSABILE (FEN)									
						POSTADERARE		4.141.000	2.265.000	10.880	10.880	10.724	156	16.732	
	56	01				Programe din Fondul European de Dezvoltare Regionala (FEDR)		4.141.000	2.265.000	10.880	10.880	10.724	156	16.732	
	56	01	01			Finantarea nationala		1.759.000	946.000	156	156				
	56	01	02			Finantarea externa nerambursabila		1.297.000	636.000	10.724	10.724			16.732	

Capi- tol	Sub- capi- tol	Pa- ra- graf	Titlu	Ar- ti- col	Ali- ne- at	Denumire indicator	Credite de angajament	Credite bugetare			Angajamente bugetare	Angajamente legale	Plati efectuate	Angajamente legale de plati	Cheltuieli efective
								1	2	3					
A						B	1	2	3	4	5	6	7=5-6	8	
						Cheltuieli neeligibile	1.085.000	1.085.000	683.000						
						TITLUL IX ALTE CHELTUIELI		3.442.000	2.676.000	3.442.000	3.442.000	2.049.297	1.392.703	2.049.297	
						Asociatii si fundatii		3.442.000	2.676.000	3.442.000	3.442.000	2.049.297	1.392.703	2.049.297	
						CHELTUIELI DE CAPITAL		5.512.000	4.549.000	302.608	302.608	302.608	302.608	2.092.232	
						TITLUL X ACTIVE NEFINANCIARE		5.512.000	4.549.000	302.608	302.608	302.608	302.608	2.092.232	
						Active fixe		5.442.000	4.479.000	302.608	302.608	302.608	302.608	2.092.232	
						Construcii		2.600.000	2.005.000	201.044	201.044	201.044	201.044	887.264	
						Masini, echipamente si mijloace de transport		1.846.000	1.846.000	1.688.000	82.292	82.292	82.292	1.115.924	
						Mobilier, aparatura birou si alte active corporale		23.000	23.000	23.000				16.886	
						Alte active fixe (inclusiv reparatii capitale)		973.000	973.000	763.000	19.272	19.272	19.272	72.158	
						Reparatii capitale aferente activelor fixe		70.000	70.000	70.000					
						OPERATIUNI FINANCIARE		120.000	60.000	120.000	120.000	60.000	60.000	60.000	
						TITLUL XIV RAMBURSARI DE CREDITE		120.000	60.000	120.000	120.000	60.000	60.000	60.000	
						Rambursari de credite interne		120.000	60.000	120.000	120.000	60.000	60.000	60.000	
						Rambursari de credite interne garantate		120.000	60.000	120.000	120.000	60.000	60.000	60.000	
						ORDINE PUBLICA SI SIGURANTA NATIONALA		250.000	10.380.000	6.358.000	9.232.994	9.232.994	5.428.727	3.804.267	5.111.157
						CHELTUIELI CURENTE		10.130.000	6.108.000	9.232.994	9.232.994	5.428.727	3.804.267	5.046.391	
						TITLUL I CHELTUIELI DE PERSONAL		7.875.000	4.312.000	7.875.000	7.875.000	4.077.773	3.797.227	3.897.949	
						Cheltuieli salariale in bani		6.038.000	3.371.000	6.038.000	6.038.000	3.194.155	2.843.845	3.053.747	
						Salarii de baza		5.287.000	3.025.000	5.287.000	5.287.000	2.943.326	2.343.674	2.821.090	
						Sporturi pentru conditii de munca		462.000	187.000	462.000	462.000	115.666	346.534	115.666	
						Alte sporturi		24.000	24.000	24.000	24.000	23.568	432		

Capi- tol	Sub- capi- tol	Pa- ra- gra- fi Titlu	Ar- fi- col	Ali- ne- at	Denumire indicator	Credite de angajament	Credite bugetare		Angajamente bugetare	Angajamente legale	Plati efectuate	Angajamente legale de platit	Cheltuieli efective
							anuale aprobate la finele perioadei de raportare	trimestriale cumulate					
A					B	1	2	3	4	5	6	7-5-6	8
10	01	13			Indemnizatii de delegare		1.000	1.000	1.000	1.000		1.000	
10	01	30			Alte drepturi salariale in bani		264.000	134.000	264.000	264.000	111.595	152.405	116.991
10	03				Contributii		1.837.000	941.000	1.837.000	1.837.000	883.618	953.382	844.202
10	03	01			Contributii de asigurari sociale de stat		1.349.000	690.000	1.349.000	1.349.000	665.368	683.632	635.666
10	03	02			Contributii de asigurari de somaj		34.000	17.000	34.000	34.000	15.789	18.211	15.095
10	03	03			Contributii de asigurari sociale de sanatate		354.000	174.000	354.000	354.000	166.099	187.901	158.795
10	03	04			Contributii de asigurari pentru accidente de munca si boli profesionale		20.000	11.000	20.000	20.000	9.211	10.789	8.689
10	03	06			Contributii pentru concedii si indemnizatii		80.000	49.000	80.000	80.000	27.151	52.849	25.957
20	01				TTTTUL II BUNURI SI SERVICII		2.255.000	1.796.000	1.357.994	1.357.994	1.350.954	7.040	1.148.442
20	01				Bunuri si servicii		460.000	312.000	254.652	254.652	247.810	6.842	221.286
20	01	01			Furnituri de birou		27.000	19.000	14.921	14.921	14.921	1.260	15.965
20	01	02			Materiale pentru curatenie		2.000	2.000	1.260	1.260	1.260		926
20	01	03			Incalzit, iluminat si forta motrica		106.000	89.000	72.179	72.179	69.266	2.913	67.310
20	01	04			Apa, canal si salubritate		15.000	7.000	6.782	6.782	5.915	867	5.639
20	01	05			Carburanti si lubrifianti		115.000	76.000	75.167	75.167	75.167		49.942
20	01	06			Piese de schimb		27.000	12.000	9.224	9.224	9.224		9.224
20	01	08			Posta, telecomunicatii, radio, tv, internet		50.000	24.000	19.020	19.020	18.011	1.009	17.524
20	01	09			Materiale si prestari de servicii cu caracter functional		45.000	29.000	19.565	19.565	17.512	2.053	19.565
20	01	30			Alte bunuri si servicii pentru intretinere si functionare		73.000	54.000	36.534	36.534	36.534		35.191





Capit- tol	Sub- capit- tol	Pa- ra- graf	Gru- pa / Titlu	Ar- ti- col	Ali- ne- at	Denumire indicator	Credite de angajament	Credite bugetare			Angajamente bugetare	Angajamente legale	Plati efectuate	Angajamente legale de plati	Cheltuieli efective
								anuale aprobat la finele perioadei de raportare	trimestriale cumulate						
A							B	1	2	3	4	5	6	7-5-6	8
						internet		74.000		63.000	37.009	37.009	37.009		40.384
20	01	09				Materiale si prestari de servicii cu caracter functional		164.000	131.700	79.571	79.571	79.571		91.483	
20	01	30				Alte bunuri si servicii pentru intretinere si functionare		567.000	403.300	252.770	252.770	251.721	1.049	237.766	
20	02					Reparatii curente		321.000	253.700	133.167	133.167	133.167		174.911	
20	03					Hrana		5.927.000	3.940.700	3.072.296	3.072.296	3.057.638	14.658	3.178.998	
20	03	01				Hrana pentru oameni		5.927.000	3.940.700	3.072.296	3.072.296	3.057.638	14.658	3.178.998	
20	04					Medicamente si materiale sanitare		18.000	16.000	8.047	8.047	8.047		8.289	
20	04	01				Medicamente		2.000	2.000	2.000	2.000	2.000			
20	04	02				Materiale sanitare		2.000	2.000	2.000	2.000	2.000			
20	04	04				Dezinfectanti		14.000	12.000	8.047	8.047	8.047		8.289	
20	05					Bunuri de natura obiectelor de inventar		332.000	246.800	85.569	85.569	79.297	6.272	10.045	
20	05	01				Uniforme si echipament		7.000	7.000	7.000	7.000	7.000			
20	05	03				Lenjerie si accesorii de pat		10.000	6.000	78.569	78.569	72.297	6.272	10.045	
20	05	30				Alte obiecte de inventar		315.000	233.800	2.435	2.435	2.435		2.435	
20	06					Deplasari, detasari, transferari		9.000	8.300	2.435	2.435	2.435		2.435	
20	06	01				Deplasari interne, detasari, transferari		9.000	8.300	2.435	2.435	2.435		2.435	
20	11					Carti, publicatii si materiale documentare		17.000	14.300	4.018	4.018	4.018		3.918	
20	13					Pregatire profesionala		26.000	24.000	2.150	2.150	2.150		2.150	
20	14					Protectia muncii		14.000	13.000	3.220	3.220	3.220		3.220	
20	30					Alte cheltuieli		213.000	142.200	97.767	97.767	97.767		97.393	
20	30	30				Alte cheltuieli cu bunuri si servicii		213.000	142.200	97.767	97.767	97.767		97.393	
70						CHEI TUJELI DE CAPITAL		83.000	83.000	10.220	10.220	10.220		30.238	
71						TITLUL X ACTIVE NEFINANCIARE		83.000	83.000	83.000	10.220	10.220		30.238	







Capi- tol	Sub- capi- tol	Pa- ra- graf	Gru- pa / Titlu	Ar- ti- col	Alti- ne- at	Denumire indicator	Credite de angajament	Credite bugetare			Angajamente bugetare	Angajamente legale	Plati efectuate	Angajamente legale de plati	Cheltuieli efective
								anuale aprobate la finele perioadei de raportare	trimestriale cumulate						
A						B	1	2	3	4	5	6	7=5-6	8	
20	05					Bunuri de natura obiectelor de inventar		1.029.000	872.000	366.415	366.415	297.030	69.385	87.571	
20	05	01				Uniforme si echipament		282.000	221.000	47.075	47.075	46.795	280		
20	05	03				Lenjerie si accesorii de pat		209.000	194.000	32.851	32.851	27.519	5.332		
20	05	30				Alte obiecte de inventar		538.000	457.000	286.489	286.489	222.716	63.773	87.571	
20	06					Deplasari, detasari, transferari		128.000	99.000	8.406	8.406	8.406		8.406	
20	06	01				Deplasari interne, detasari, transferari		128.000	99.000	8.406	8.406	8.406		8.406	
20	09					Materiale de laborator		105.000	70.000	55.229	55.229	25.611	29.618	18.531	
20	11					Carti, publicatii si materiale documentare		53.000	30.000	4.400	4.400	4.400		4.400	
20	12					Consultanta si expertiza		55.000	40.000	58.583	58.583	53.623	4.960	53.769	
20	13					Pregatire profesionala		229.000	149.000	5.690	5.690	5.690		3.718	
20	14					Protectia muncii		112.000	70.000	342.252	342.252	332.123	10.129	336.985	
20	30					Alte cheltuieli		838.000	507.000	4.143	4.143	4.143		4.143	
20	30	01				Reclama si publicitate		32.000	20.000	264.290	264.290	258.720	5.570	262.263	
20	30	02				Protocol si reprezentare		21.000	16.000	73.819	73.819	69.260	4.559	70.579	
20	30	04				Chirii		542.000	275.000	10.724	10.724	10.724		10.724	
20	30	30				Alte cheltuieli cu bunuri si servicii		243.000	196.000	10.724	10.724	10.724		10.724	
56						TITLUL VIII PROIECTE CU FINANTARE DIN FONDURI EXTERNE NERAMBURSABILE (FEN)									
						POSTADERARE		1.985.000	1.000.000	10.724	10.724	10.724		16.732	
56	01					Programe din Fondul European de Dezvoltare Regionala (FEDR)		1.985.000	1.000.000	10.724	10.724	10.724		16.732	
56	01	01				Finantarea nationala		303.000	172.000	10.724	10.724	10.724		16.732	
56	01	02				Finantarea externa nerambursabila		1.297.000	636.000	10.724	10.724	10.724		16.732	
56	01	03				Cheltuieli neeligibile		385.000	192.000	201.044	201.044	201.044		1.595.522	
70						CHELTUIELI DE CAPITAL		3.638.000	2.932.000	201.044	201.044	201.044		1.595.522	







Capi- tol	Sub- capi- tol	Pa- ra- gra- fa / Titlu	Ar- ti- col	Ali- ne- at	Denumire indicator	Credite de angajament	Credite bugetare			Angajamente bugetare	Angajamente legale	Plati efectuate	Angajamente legale de platit	Cheltuieli efective
							anuale aprobat la finele perioadei de raportare	trimestriale cumulate						
A					B									
						1	2	3	4	5	6	7=5-6	8	
10	01	30			Alte drepturi salariale in bani	198.000	135.000	198.000	198.000	198.000	125.012	72.988	99.958	
10	03				Contributii	579.000	307.000	579.000	579.000	579.000	275.341	303.659	253.295	
10	03	01			Contributii de asigurari sociale de stat	390.000	212.000	390.000	390.000	390.000	207.806	182.194	191.864	
10	03	02			Contributii de asigurari de somaj	16.000	8.000	16.000	16.000	16.000	4.806	11.194	4.575	
10	03	03			Contributii de asigurari sociale de sanatate	117.000	58.000	117.000	117.000	117.000	51.347	65.653	48.820	
10	03	04			Contributii de asigurari pentru accidente de munca si boii profesionale	12.000	6.000	12.000	12.000	12.000	2.773	9.227	2.431	
10	03	06			Contributii pentru concedii si indemnizatii	44.000	23.000	44.000	44.000	44.000	8.609	35.391	5.805	
20					TITLUL II BUNURI SI SERVICII	1.623.000	1.265.000	1.164.752	1.164.752	1.164.752	1.099.719	65.033	1.216.783	
20	01				Bunuri si servicii	665.000	627.600	586.393	586.393	586.393	550.202	36.191	600.343	
20	01	01			Furnituri de birou	13.000	10.000	4.250	4.250	4.250	4.250	11.204		
20	01	02			Materiale pentru curatenie	98.000	87.000	86.128	86.128	86.128	79.034	7.094	90.972	
20	01	03			Incalzit, iluminat si forta motrica	346.000	341.000	328.150	328.150	328.150	315.926	12.224	330.656	
20	01	04			Apa, canal si salubritate	83.000	81.000	73.449	73.449	73.449	67.175	6.274	68.531	
20	01	05			Carburanti si lubrifianti	17.000	12.000	4.072	4.072	4.072	4.072	6.625		
20	01	06			Piese de schimb	6.000	6.000	4.348	4.348	4.348	4.348	4.434		
20	01	08			Posta, telecomunicatii, radio, tv, internet	20.000	11.600	9.180	9.180	9.180	9.180	8.970		
20	01	09			Materiale si prestari de servicii cu caracter functional	46.000	43.200	44.431	44.431	44.431	36.656	7.775	44.431	
20	01	30			Alte bunuri si servicii pentru intretinere si functionare	36.000	35.800	32.385	32.385	32.385	29.561	2.824	34.520	
20	02				Reparatii curente	129.000	9.200	3.616	3.616	3.616	3.483	133	3.616	

Capi- tol	Sub- capi- tol	Pa- ra- gra- fi	Gru- pa / Titlu	Ar- ti- col	Ali- ne- at	Denumire indicator	Credite de angajament	Credite bugetare			Angajamente bugetare	Angajamente legale	Plati efectuate	Angajamente legale de platit	Cheltuieli efective
								anuale aprobate la finele perioadei de raportare	trimestriale cumulate						
A						B	1	2	3	4	5	6	7=5-6	8	
20	03					Hrana		637.000	464.000	430.018	430.018	405.809	24.209	463.533	
20	03	01				Hrana pentru oameni		637.000	464.000	430.018	430.018	405.809	24.209	463.533	
20	04					Medicamente si materiale sanitare		30.000	19.000	11.179	11.179	11.179		13.994	
20	04	01				Medicamente		26.000	15.000	9.835	9.835	9.835		12.486	
20	04	02				Materiale sanitare		4.000	4.000	1.344	1.344	1.344		1.508	
20	05					Bunuri de natura obiectelor de inventar		10.000	7.000	1.258	1.258	1.258			
20	05	30				Alte obiecte de inventar		10.000	7.000	1.258	1.258	1.258			
20	06					Deplasari, deplasari, transferari		1.000	1.000						
20	06	01				Deplasari interne, deplasari, transferari		1.000	1.000						
20	11					Carti, publicatii si materiale documentare		2.000	2.000						
20	13					Pregatire profesionala		2.000	2.000						
20	14					Protectia muncii		1.000	1.000						
20	30					Alte cheltuieli		146.000	132.200	132.288	132.288	127.788	4.500	135.297	
20	30	04				Chirii		130.000	119.000	117.229	117.229	117.229		117.229	
20	30	30				Alte cheltuieli cu bunuri si servicii		16.000	13.200	15.059	15.059	10.559	4.500	18.068	
56						TTITUL VIII PROIECTE CU FINANTARE DIN FONDURI EXTERNE NEAMBURSABILE (FEN)									
						POSTADERARE		2.156.000	1.265.000	156	156		156		
56	01					Programe din Fondul European de Dezvoltare Regionala (FEDR)		2.156.000	1.265.000	156	156		156		
56	01	01				Finantarea nationala		1.456.000	774.000	156	156		156		
56	01	03				Cheltuieli neeligibile		700.000	491.000			4.473		13.783	
70						CHELTUIELI DE CAPITAL		35.000	35.000	4.473	4.473	4.473		13.783	
71						TTITUL X ACTIVE NEFINANCIARE		35.000	35.000	4.473	4.473	4.473		13.783	
71	01					Active fixe		35.000	35.000	4.473	4.473	4.473		13.783	

Capitol	Subcapitol	Paragraf	Titlu	Articol	Alina	Denumire indicator	Credite de angajament	Credite bugetare			Angajamente bugetare	Angajamente legale	Plati efectuate	Angajamente legale de plati	Cheltuieli efective
								anuale aprobate la finele perioadei de raportare	trimestriale cumulate						
A							1	2	3	4	5	6	7=5-6	8	
						71 01 01	Construcții	5.000	5.000	5.000					
						71 01 02	Masini, echipamente si mijloace de transport								
						71 01 03	Mobilier, aparatura birou si alte active corporale								
						71 01 30	Alte active fixe (inclusiv reparatii capitale)	30.000	30.000	30.000	4.473	4.473	4.473	1.606	3.153
7010							LOCUINTE, SERVICII SI DEZVOLTARE		2.300.000	1.340.000	864.033	864.033	734.215	129.818	712.020
						01	CHELTUIELI CURENTE		2.300.000	1.340.000	864.033	864.033	734.215	129.818	712.020
						10	TITLUL I CHELTUIELI DE PERSONAL		100.000	61.000	100.000	100.000	50.778	49.222	58.465
						10 01	Cheltuieli salariale in bani		60.000	36.000	60.000	60.000	34.113	25.887	38.961
						10 01 01	Salarii de baza		60.000	36.000	60.000	60.000	34.113	25.887	38.961
						10 02	Cheltuieli salariale in natura		18.000	10.000	18.000	18.000	7.500	10.500	9.000
						10 02 01	Tichete de masa		18.000	10.000	18.000	18.000	7.500	10.500	9.000
						10 03	Contributii		22.000	15.000	22.000	22.000	9.165	12.835	10.504
						10 03 01	Contributii de asigurari sociale de stat		16.000	10.000	16.000	16.000	7.012	8.988	8.020
						10 03 02	Contributii de asigurari de somaj		1.000	1.000	1.000	1.000	167	833	191
						10 03 03	Contributii de asigurari sociale de sanatate		3.000	2.000	3.000	3.000	1.753	1.247	2.005
						10 03 04	Contributii de asigurari pentru accidente de munca si boli profesionale		1.000	1.000	1.000	1.000	88	912	102
						10 03 06	Contributii pentru concedii si indemnizatii		1.000	1.000	1.000	1.000	145	855	186
						20	TITLUL II BUNURI SI SERVICII		2.200.000	1.279.000	764.033	764.033	683.437	80.596	653.555
						20 01	Bunuri si servicii		1.282.000	770.000	734.783	734.783	654.187	80.596	629.287

Capi- tol	Sub- capi- tol	Pa- ra- graf	Gru- pa / Titlu	Ar- ti- col	Al- ne- at	Denumire indicator	Credite de angajament	Credite bugetare			Angajamente bugetare	Angajamente legale	Plati efectuate	Angajamente legale de plati	Cheltuieli efective
								anuale aprobate la finele perioadei de raportare	trimestriale cumulate						
A						B									
						1	2	3	4	5	6	7-5-6	8		
						20 01 01	Furnituri de birou	1.000	1.000	1.000	117	117	117		117
						20 01 02	Materiale pentru curatenie	1.000	1.000	1.000					
						20 01 03	Incalziti, iluminati si forta motrica	2.000	2.000	2.000	2.000	2.000	2.000		2.000
						20 01 04	Apa, canal si salubritate	2.000	2.000	2.000	1.500	1.500	1.500		500
						20 01 05	Carburanti si lubrifianti	50.000	50.000	40.000	39.298	39.298	39.298		29.198
						20 01 06	Piese de schimb	56.000	56.000	42.000	11.797	11.797	11.797		9.797
						20 01 08	Posta, telecomunicatii, radio, tv, internet	1.000	1.000	1.000	674	674	674		674
						20 01 09	Materiale si prestari de servicii cu caracter functional	478.000	478.000	288.000	337.110	337.110	256.514	80.596	244.714
						20 01 30	Alte bunuri si servicii pentru intretinere si functionare	691.000	691.000	393.000	342.287	342.287	342.287		342.287
						20 02	Reparatii curente	1.000	1.000	1.000	246	246	246		246
						20 05	Bunuri de natura obiectelor de inventar	9.000	9.000	5.000	4.736	4.736	4.736		4.736
						20 05 01	Uniforme si echipament	5.000	5.000	3.000	2.736	2.736	2.736		2.736
						20 05 30	Alte obiecte de inventar	4.000	4.000	2.000	2.000	2.000	2.000		2.000
						20 14	Protectia muncii	1.000	1.000	1.000					
						20 30	Alte cheltuieli	907.000	907.000	502.000	24.268	24.268	24.268		24.268
						20 30 03	Prime de asigurare non-viata	2.000	2.000	2.000	1.000	1.000	1.000		1.000
						20 30 30	Alte cheltuieli cu bunuri si servicii	905.000	905.000	500.000	23.268	23.268	23.268		23.268
7410							PROTECTIA MEDIULUI	22.948.000	22.948.000	14.963.000	13.066.576	13.066.576	10.627.013	2.439.563	7.618.323
							CHELTUIELI CURENTE	22.226.000	22.226.000	14.241.000	13.043.734	13.043.734	10.604.171	2.439.563	7.287.639
							TITLUL I CHELTUIELI DE PERSONAL	5.000.000	5.000.000	3.726.000	5.000.000	5.000.000	2.614.122	2.385.878	2.588.478
							Cheltuieli salariale in bani	3.532.000	3.532.000	2.865.000	3.532.000	3.532.000	1.879.271	1.652.729	1.730.156
							Salarii de baza	3.338.000	3.338.000	2.750.000	3.338.000	3.338.000	1.794.969	1.543.031	1.622.834
							Alte sporuri	148.000	148.000	78.000	148.000	148.000	71.118	76.882	77.118



Capi- tot	Sub- capi- tot	Pa- ra- graf	Cru- pa / Titlu	Ar- di- col	Al- ne- at	Denumire indicator	Credite de angajament	Credite bugetare		Angajamente bugetare	Angajamente legale	Plati efectuate	Angajamente legale de plati	Cheltuieli efective
								anuale aprobrate la finele perioadei de raportare	trimestriale cumulate					
A						B								
						1	2	3	4	5	6	7=5-6	8	
10	01	30				Alte drepturi salariale in bani		46.000	37.000	46.000	46.000	13.184	32.816	30.184
10	02					Cheltuieli salariale in natura		473.000	280.000	473.000	473.000	238.928	234.072	272.428
10	02	01				Tichete de masa		473.000	280.000	473.000	473.000	238.928	234.072	272.428
10	03					Contributii		995.000	581.000	995.000	995.000	495.923	499.077	585.894
10	03	01				Contributii de asigurari sociale de stat		770.000	456.000	770.000	770.000	384.493	385.507	452.236
10	03	02				Contributii de asigurari de somaj		20.000	12.000	20.000	20.000	9.892	10.108	11.520
10	03	03				Contributii de asigurari sociale de sanatale		182.000	99.000	182.000	182.000	95.249	86.751	112.185
10	03	04				Contributii de asigurari pentru accidente de munca si boli profesionale		13.000	8.000	13.000	13.000	4.052	8.948	4.996
10	03	06				Contributii pentru concedii si indemnizatii		10.000	6.000	10.000	10.000	2.237	7.763	4.957
20						<b>TITLUL II BUNURI SI SERVICII</b>		17.226.000	10.515.000	8.043.734	8.043.734	7.990.049	53.685	4.699.161
20	01					Bunuri si servicii		12.186.000	7.897.000	6.792.058	6.792.058	6.747.924	44.134	4.456.702
20	01	01				Furnituri de birou		42.000	28.000	22.020	22.020	22.020	765	22.020
20	01	02				Materiale pentru curatenie		14.000	10.000	8.292	8.292	7.527	7.527	7.527
20	01	03				Incalzit, iluminat si forta motrica		64.000	58.000	57.985	57.985	57.985	58.485	
20	01	04				Apa, canal si salubritate		29.000	22.000	17.848	17.848	17.848	17.848	
20	01	05				Carturanti si lubrifianti		1.870.000	1.643.000	1.536.434	1.536.434	1.536.434	1.005.089	
20	01	06				Piese de schimb		858.000	590.000	518.396	518.396	503.236	15.160	417.000
20	01	07				Transport		10.000	6.000	1.088	1.088	1.088	1.088	
20	01	08				Posta, telecomunicatii, radio, tv, internet		146.000	92.000	30.995	30.995	26.870	4.125	30.995
20	01	09				Materiale si prestari de servicii cu caracter functional		4.508.000	2.468.000	1.643.555	1.643.555	1.619.471	24.084	1.123.816


Capitol	Subcapitol	Paragraf	Grup / Titlu	Articol	Alina	Denumire indicator	Credite de angajament	Credite bugetare			Angajamente bugetare	Angajamente legale	Plati efectuate	Angajamente legale de plati	Cheltuieli efective
								anuale aprobate la finele perioadei de raportare	trimestriale cumulate						
A						B									
20 01 30						Alte bunuri si servicii pentru	1	2	3	4	5	6	7-5-6	8	
						intretinere si functionare		4,645,000		2,980,000	2,955,445	2,955,445	2,955,445	2,955,445	1,772,834
						Reparatii curente		6,000		5,000	1,685	1,685	1,685	1,685	
						Medicamente si materiale sanitare		100,000		68,000	30,941	30,941	30,941	30,941	
						Medicamente		40,000		28,000	4,750	4,750	4,750	4,750	
						Materiale sanitare		60,000		40,000	26,191	26,191	26,191	26,191	
						Bunuri de natura obiectelor de inventar		188,000		118,000	113,638	113,638	113,638	104,373	9,265
						Uniforme si echipament		124,000		76,000	67,026	67,026	67,026	63,532	3,494
						Alte obiecte de inventar		64,000		42,000	46,612	46,612	46,612	40,841	5,771
						Deplasari, detasari, transferari		8,000		4,000	1,200	1,200	1,200	1,200	1,200
						Deplasari interne, detasari, transferari		8,000		4,000	1,200	1,200	1,200	1,200	1,200
						Carti, publicatii si materiale documentare		5,000		4,000	3,259	3,259	3,259	3,259	3,259
						Pregatire profesionala		20,000		14,000	9,186	9,186	9,186	9,186	9,186
						Protectia muncii		4,000		4,000					
						Alte cheltuieli		4,709,000		2,401,000	1,091,767	1,091,767	1,091,481	286	196,188
						Reclama si publicitate		5,000		3,000					
						Protocol si reprezentare		5,000		3,000					
						Prime de asigurare non-viata		79,000		55,000	50,335	50,335	50,335	50,335	50,335
						Alte cheltuieli cu bunuri si servicii		4,620,000		2,340,000	1,041,432	1,041,432	1,041,146	286	145,853
						CHELTUIELI DE CAPITAL		722,000		722,000	22,842	22,842	22,842	22,842	330,684
						TITLUL X ACTIVE NEFINANCIARE		722,000		722,000	22,842	22,842	22,842	22,842	330,684
						Active fixe		722,000		722,000	22,842	22,842	22,842	22,842	330,684
						Masini, echipamente si mijloace de transport		722,000		722,000	22,842	22,842	22,842	22,842	330,684
						TRANSPORTURI		722,000		722,000	22,842	22,842	22,842	22,842	330,684
8410						TRANSPORTURI		10,019,000		5,594,000	4,555,553	4,555,553	4,056,281	499,272	3,262,340

Capi- tol	Sub- capi- tol	Pa- ra- graf	Grup pa / Titlu col	Ar- ti- col	Ali- ne- at	Denumire indicator	Credite de angajament	Credite bugetare		Angajamente bugetare	Angajamente legale	Plati efectuate	Angajamente legale de platit	Cheltuieli efective
								anuale aprobrate la finele perioadei de raportare	trimestriale cumulate					
A							1	2	3	4	5	6	7=5-6	8
	01					CHELTUIELI CURENTE		10.019.000	5.594.000	4.555.553	4.555.553	4.056.281	499.272	3.262.340
	10					TTITLUL I CHELTUIELI DE PERSONAL		600.000	446.000	600.000	600.000	155.080	444.920	175.630
	10	01				Cheltuieli salariale in bani		397.000	317.000	397.000	397.000	97.122	299.878	110.732
	10	01	01			Salarii de baza		374.000	303.000	374.000	374.000	90.333	283.667	104.733
	10	01	05			Sporturi pentru conditii de munca		10.000	6.000	10.000	10.000	5.999	4.001	5.209
	10	01	30			Alte drepturi salariale in bani		13.000	8.000	13.000	13.000	790	12.210	790
	10	02				Cheltuieli salariale in natura		73.000	49.000	73.000	73.000	32.100	40.900	35.100
	10	02	01			Tichete de masa		73.000	49.000	73.000	73.000	32.100	40.900	35.100
	10	03				Contributii		130.000	80.000	130.000	130.000	25.858	104.142	29.798
	10	03	01			Contributii de asigurari sociale de stat		93.000	60.000	93.000	93.000	19.950	73.050	22.945
	10	03	02			Contributii de asigurari de sonaj		4.000	2.000	4.000	4.000	473	3.527	545
	10	03	03			Contributii de asigurari sociale de sanatare		25.000	13.000	25.000	25.000	4.913	20.087	5.622
	10	03	04			Contributii de asigurari pentru accidente de munca si boli profesionale		3.000	2.000	3.000	3.000	248	2.752	290
	10	03	06			Contributii pentru concedii si indemnizatii		5.000	3.000	5.000	5.000	274	4.726	396
	20	01				TTITLUL II BUNURI SI SERVICII		9.419.000	5.148.000	3.955.553	3.955.553	3.901.201	54.352	3.086.710
	20	01				Bunuri si servicii		7.833.000	4.274.000	3.619.267	3.619.267	3.564.915	54.352	2.770.708
	20	01	01			Furnituri de birou		2.000	2.000	248	248	248		248
	20	01	02			Materialie pentru curatenie		2.000	2.000					2.000
	20	01	03			Incalziri, iluminat si forta motrica		4.000	2.000	2.000	2.000			2.000
	20	01	04			Apa canal si salubritate		4.000	2.000	2.000	2.000			2.000
	20	01	05			Carburanti si lubrifianti		554.000	400.000	399.801	399.801	399.801		200.000
	20	01	06			Piese de schimb		400.000	240.000	56.021	56.021	56.021		36.000

Capi- tol	Sub- capi- tol	Pa- ra- graf	Gru- pa / Titlu	Ar- ti- col	Ali- ne- at	Denumire indicator	Credite de angajament	Credite bugetare			Angajamente bugetare	Angajamente legale	Plati efectuate	Angajamente legale de plati	Cheltuieli efective
								anuale aprobrate la finele perioadei de raportare	trimestriale cumulate						
A						B	1	2	3	4	5	6	7=5-6	8	
						20 01 08	Posta, telecomunicatii, radio, tv, internet		8.000	6.000	5.980	5.980	5.980		5.980
						20 01 09	Materiale si prestari de servicii cu caracter functional		4.029.000	2.100.000	2.152.737	2.152.737	2.099.939	52.798	2.044.000
						20 01 30	Alte bunuri si servicii pentru intretinere si functionare		2.830.000	1.520.000	1.000.480	1.000.480	998.926	1.554	480.480
						20 02	Reparatii curente		4.000	2.000					
						20 05	Bunuri de natura obiectelor de inventar		48.000	28.000	20.284	20.284	20.284		20.284
						20 05 01	Uniforme si echipament		10.000	8.000	6.050	6.050	6.050		6.050
						20 05 30	Alte obiecte de inventar		38.000	20.000	14.234	14.234	14.234		14.234
						20 13	Pregatire profesionala		2.000	2.000					
						20 14	Protectia muncii		2.000	2.000					
						20 30	Alte cheltuieli		1.530.000	840.000	316.002	316.002	316.002		316.002
						20 30 03	Prime de asigurare non-viata		30.000	20.000	15.740	15.740	15.740		15.740
						20 30 30	Alte cheltuieli cu bunuri si servicii		1.500.000	820.000	300.262	300.262	300.262		300.262
8710							ALTE ACTIVITATI ECONOMICE		1.230.000	650.000	899.205	899.205	469.753	429.452	367.275
						01	CHELTUIELI CURENTE		1.110.000	590.000	779.205	779.205	409.753	369.452	363.913
						10	TITLUL I CHELTUIELI DE PERSONAL		670.000	356.000	670.000	670.000	300.548	369.452	320.904
						10 01	Cheltuieli salariale in bani		471.000	256.000	471.000	471.000	229.457	241.543	234.662
						10 01 01	Salarii de baza		471.000	256.000	471.000	471.000	229.457	241.543	234.662
						10 02	Cheltuieli salariale in natura		48.000	24.000	48.000	48.000	21.217	26.783	21.217
						10 02 01	Tichete de masa		48.000	24.000	48.000	48.000	21.217	26.783	21.217
						10 03	Contributii		151.000	76.000	151.000	151.000	49.874	101.126	65.025
						10 03 01	Contributii de asigurari sociale de stat		108.000	54.000	108.000	108.000	38.782	69.218	49.298
						10 03 02	Contributii de asigurari de somaj		4.000	2.000	4.000	4.000	916	3.084	1.173



Capit- ol	Sub- capit- ol	Pa- ra- graf	Titlu	Ar- ti- col	Al- ne- at	Denumire indicator	Credite de angajament	Credite bugetare			Angajamente bugetare	Angajamente legale	Plati efectuate	Angajamente legale de plati	Cheltuieli efective
								anuale aprobrate la finele perioadei de raportare	trimestriale cumulate						
A						B	1	2	3	4	5	6	7=5-6	8	
						documentare		2.000	2.000	660	660	660	660		532
	20	13				Pregatire profesionala		10.000	4.000	2.000	2.000	2.000	2.000		2.016
	20	14				Protectia muncii		10.000	6.000	194	194	194	194		156
	20	30				Alte cheltuieli		247.000	116.000	86.344	86.344	86.344	86.344		22.223
	20	30	03			Prime de asigurare non-viata		3.000	3.000	1.502	1.502	1.502	1.502		972
	20	30	30			Alte cheltuieli cu bunuri si servicii		244.000	113.000	84.842	84.842	84.842	84.842		21.251
	70					CHELTUIELI DE CAPITAL									3.362
	71					TITLUL X ACTIVE NEFINANCIARE									3.362
	71	01				Active fixe									3.362
	71	01	02			Masini, echipamente si mijloace de transport									3.362
	79					OPERATIUNI FINANCIARE		120.000	60.000	120.000	120.000	120.000	120.000		
	81					TITLUL XIV RAMBURSARI DE CREDITE		120.000	60.000	120.000	120.000	120.000	120.000		
	81	02				Rambursari de credite interne		120.000	60.000	120.000	120.000	120.000	120.000		
	81	02	01			Rambursari de credite interne garantate		120.000	60.000	120.000	120.000	120.000	120.000		



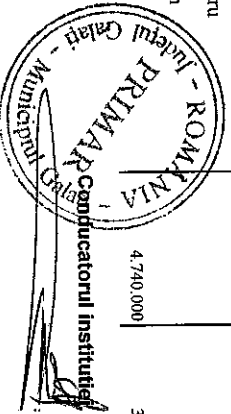
Conducatorul compartimentului  
financiar-contabil

**CONTUL DE EXECUTIE AL INSTITUTIILOR PUBLICE FINANTATE  
DIN VENITURI PROPRII SI SUBVENTII DIN BUGETUL LOCAL - VENITURI  
SECTIUNEA DE FUNCTIONARE  
30.06.2013**

Pag. 1 - lei-

Capi- tol	Sub- capi- tol	Pa- ra- gra- ful	Titlu	Ar- ti- col	Al- ne- at	Denumire indicator	Prevederi bugetare anuale aprobat la finele perioadei de raportare	Prevederi bugetare trimestriale cumulate	Drepturi constatate			Incasari realizate	Stingeri pe alte cai decat incasari	Drepturi constatate de incasat
									Total, din care:	din anii precedenti	din anii curenti			
A						B	1	2	3=4+5	4	5	6	7	8=3-6-7
0001	10					TOTAL VENITURI-VENTURI	116.931.000	72.717.000	65.767.235	5.744.169	60.023.066	55.344.186	1.585	10.421.464
0002						I. VENITURI CURENTE	86.411.000	53.353.000	49.317.610	5.744.169	43.573.441	38.894.561	1.585	10.421.464
2900						C. VENITURI NEFISCAL	86.411.000	53.353.000	49.317.610	5.744.169	43.573.441	38.894.561	1.585	10.421.464
3000						C1. VENITURI DIN PROPRIETATE	1.357.000	915.000	1.493.016	698.822	794.194	647.555		845.461
3010						VENITURI DIN PROPRIETATE	1.357.000	915.000	1.493.016	698.822	794.194	647.555		845.461
05						Venturi din concesiuni si inchirieri	1.357.000	915.000	1.493.016	698.822	794.194	647.555		845.461
3300	10					C2. VANZARI DE BUNURI SI SERVICII	85.054.000	52.438.000	47.824.594	5.045.347	42.779.247	38.247.006	1.585	9.576.003
3310						VENITURI DIN PRESTARI DE SERVICII SI ALTE ACTIVITATI	86.362.000	53.686.000	47.729.754	4.987.418	42.742.336	38.202.119	1.585	9.526.050
05						Taxe si alte venituri in invatamant	5.654.000	3.717.000	3.639.302	649.072	2.990.230	2.837.021		802.281
08						Venturi din prestari de servicii	37.182.000	23.025.000	18.715.991	3.008.329	15.707.662	13.431.389	1.585	5.283.017
13						Contributia de intretinere a persoanelor asistate	967.000	506.000	527.625	24.325	503.300	512.274		15.351
14						Contributia elevilor si studentilor pentru internate, cantine si cantine	2.124.000	1.598.000	1.196.960	18.046	1.178.914	1.178.914		18.046
16						Venturi din valorificarea produselor obtinute din activitatea proprie sau anexa	130.000	70.000	58.545		58.545	58.545		
17						Venturi din organizarea de cursuri de calificare si conversie profesionala, specializare si perfectionare	63.000	40.000	23.397		23.397	10.030		13.367
21						Venturi din contractele incheiate cu casele de asigurari sociale de sanatate	34.625.000	21.333.000	20.668.381	1.278.016	19.390.365	17.408.993		3.259.388
30						Venturi din contractele incheiate cu directiile de sanatate publica din sume alocate de la bugetul de stat	4.138.000	2.759.000	1.877.350		1.877.350	1.877.350		

Capi- toi	Sub- capi- toi	Pa- ra- grafi	Gru- pa / Titlu col	Ar- ti- col	Ali- ne- at	Denumire indicator	Prevederi bugetare anuale aprobrate la finele perioadei de raportare	Prevederi bugetare trimestriale cumulate	Drepturi constatate			Incasari realizate	Singeri pe alte cai decat incasari	Drepturi constatate de incasat
									Total, din care: 3=4+5	4 din anii precedenti	5 din anul current			
							1	2	3=4+5	4	5	6	7	8=3-6-7
3310	31					Venituri din contractele incheiate cu directiile de sanatate publica din sume alocate din venituri proprii ale Ministerului Sanatatii	501.000	80.000	516.336	9.630	516.336	401.696		114.640
	50					Alte venituri din prestari de servicii si alte activitati	978.000	538.000	505.867	496.237	485.907		19.960	
	3510					AMENZI, PENALITATI SI CONFISCARI	30.000	16.000	1.238	1.238	1.238			
	3610					DIVERSE VENITURI	80.000	42.000	76.644	57.929	18.715	26.691	49.953	
	50					Alte venituri	80.000	42.000	76.644	57.929	18.715	26.691	49.953	
3710						TRANSFERURI VOLUNTARE, ALTELE DECAT SUBVENTIILE	-1.418.000	-1.306.000	16.958	16.958	16.958	16.958		
	01					Donatii si sponsorizari	15.000	12.000	16.958	16.958	16.958	16.958		
	03					Varsaminte din sectiunea de functionare pentru finantarea sectiunii de dezvoltare a bugetului local	-1.433.000	-1.318.000	16.449.625	16.449.625	16.449.625	16.449.625		
	10					IV. SUBVENTII	30.520.000	19.364.000	16.449.625	16.449.625	16.449.625	16.449.625		
4310						SUBVENTII DE LA ALTE ADMINISTRATII	30.520.000	19.364.000	16.449.625	16.449.625	16.449.625	16.449.625		
	09					Subvenții pentru institutii publice	25.780.000	16.364.000	13.982.887	13.982.887	13.982.887	13.982.887		
	10					Subvenții din bugetele locale pentru finantarea cheltuielilor curente pentru domeniul sanatatii	4.740.000	3.000.000	2.466.738	2.466.738	2.466.738	2.466.738		



Conducatorul compartimentului  
financiar-contabil



## TOTAL JUDET GALATI

**DETALIEREA CHELTUIELIILOR  
INSTITUTII PUBLICE FINANTATE DIN VENITURI PROPRII  
SI SUBVENTII DIN BUGETUL LOCAL  
SECTIUNEA DE FUNCTIONARE  
30.06.2013**

Pag. 1 -1-

Capi- tol	Sub- capi- tol	Pa- ra- graf	Grn- pa / Titlu	Ar- ti- col	Alf- ne- at	Denumire indicator	Credite de angajament	Credite bugetare		Angajamente bugetare	Angajamente legale	Plati efectuate	Angajamente legale de plati	Cheltuieli efective
								anuale aprobate la finele perioadei de raportare	trimestriale cumulate					
5010 TOTAL CHELTUIELI DIN VENITURI PROPRII							1	2	3	4	5	6	7-5-6	8
						SI SUBVENTII								
	01					CHELTUIELI CURENTE	121.455.000	77.241.000	89.357.012	89.357.012	89.357.012	58.551.851	30.805.161	54.849.209
	10					TITLUL I CHELTUIELI DE PERSONAL	121.335.000	77.181.000	89.237.012	89.237.012	89.237.012	58.491.851	30.745.161	54.849.209
	10	01				Cheltuieli salariale in bani	52.325.000	31.082.000	52.325.000	52.325.000	52.325.000	26.560.895	25.764.105	26.466.535
	10	01	01			Salarii de baza	39.490.000	23.491.000	39.490.000	39.490.000	39.490.000	20.066.310	19.423.690	19.859.620
	10	01	01			Sporuri pentru conditii de munca	29.850.000	17.995.000	29.850.000	29.850.000	29.850.000	15.497.586	14.352.414	15.212.756
	10	01	05			Sporuri pentru conditii de munca	4.717.000	2.698.000	4.717.000	4.717.000	4.717.000	2.327.394	2.389.666	2.421.440
	10	01	06			Alte sporuri	3.153.000	1.920.000	3.153.000	3.153.000	3.153.000	1.688.631	1.464.569	1.676.931
	10	01	10			Fond pentru posturi ocupate prin cumul	59.000	40.000	59.000	59.000	59.000	32.507	26.493	29.449
	10	01	11			Fond aferent plati cu ora	378.000	242.000	378.000	378.000	378.000	131.581	246.419	129.917
	10	01	12			Indemnizatii platite unor persoane din afara unitatii	263.000	129.000	263.000	263.000	263.000	65.441	197.559	59.026
	10	01	13			Indemnizatii de delegare	61.000	39.000	61.000	61.000	61.000	15.175	45.825	15.240
	10	01	30			Alte drepturi salariale in bani	1.009.000	428.000	1.009.000	1.009.000	1.009.000	307.995	701.005	314.861
	10	02				Cheltuieli salariale in natura	1.885.000	1.149.000	1.885.000	1.885.000	1.885.000	947.339	937.661	987.419
	10	02	01			Tichete de masa	1.885.000	1.149.000	1.885.000	1.885.000	1.885.000	947.339	937.661	987.419
	10	03				Contributii	10.950.000	6.442.000	10.950.000	10.950.000	10.950.000	5.547.246	5.402.754	5.619.496
	10	03	01			Contributii de asigurari sociale de stat	8.060.000	4.705.000	8.060.000	8.060.000	8.060.000	4.205.224	3.854.776	4.256.700
	10	03	02			Contributii de asigurari de somaj	233.500	135.500	233.500	233.500	233.500	99.204	134.296	100.393
	10	03	03			Contributii de asigurari sociale de sanatate	2.061.500	1.204.500	2.061.500	2.061.500	2.061.500	1.036.226	1.025.274	1.050.783
	10	03	04			Contributii de asigurari pentru accidente de munca si boli profesionale	152.500	95.500	152.500	152.500	152.500	54.877	97.623	55.581
	10	03	06			Contributii pentru concedii si indemnizatii	442.500	301.500	442.500	442.500	442.500	151.715	290.785	156.039

Capi- tot	Sub- capi- tot	Pa- ra- graf	Gru- pa / Titlu	Ar- ti- col	Alti- ne- at	Denumire indicator	Credite de angajament	Credite bugetare			Angajamente bugetare	Angajamente legale	Plati efectuate	Angajamente legale de platit	Credite efective
								anuale aprobrate la finele perioadei de raportare	trimestriale cumulate	3					
A						B	1	2	3	4	5	6	7-5-6	8	
TITLUL II BUNURI SI SERVICII															
20						Bunuri si servicii	65.568.000	43.423.000	33.470.012	33.470.012	29.881.659	3.588.353	26.333.377		
20	01					Furnituri de birou	32.937.000	21.115.600	18.068.143	18.068.143	16.870.481	1.197.662	13.830.464		
20	01	01				Materiale pentru curatenie	480.000	335.600	204.499	204.499	192.019	12.480	223.519		
20	01	02				Incalzit, iluminat si forta motrica	777.000	573.100	475.777	475.777	389.221	86.556	411.172		
20	01	03				Apa, canal si salubritate	3.711.000	2.650.600	2.704.484	2.704.484	2.442.038	262.446	2.329.541		
20	01	04				Carburanti si lubrifianti	1.336.000	882.200	860.572	860.572	738.517	122.055	741.649		
20	01	05				Piese de schimb	2.825.000	2.311.000	2.119.660	2.119.660	2.118.137	1.523	1.361.296		
20	01	06				Transport	1.599.000	1.070.000	671.753	671.753	640.165	31.588	541.635		
20	01	07				Posta, telecomunicatii, radio, tv, internet	246.000	149.000	43.048	43.048	31.285	11.763	42.963		
20	01	08				Materiale si prestari de servicii cu caracter functional	534.000	343.600	190.240	190.240	180.428	9.812	188.905		
20	01	09				Alte bunuri si servicii pentru intretinere si functionare	10.328.000	5.814.900	4.772.178	4.772.178	4.551.383	220.795	3.991.838		
20	01	30				Reparatii curente	11.081.000	6.985.600	6.025.932	6.025.932	5.587.288	438.644	3.997.946		
20	02					Hrana	2.418.000	1.886.900	733.244	733.244	720.167	13.077	709.249		
20	03					Hrana pentru oameni	8.869.000	6.284.700	5.271.152	5.271.152	4.961.064	310.088	5.169.244		
20	03	01				Medicamente si materiale sanitare	8.869.000	6.284.700	5.271.152	5.271.152	4.961.064	310.088	5.169.244		
20	04					Medicamente	5.721.000	4.707.000	4.129.117	4.129.117	2.213.486	1.915.631	3.018.730		
20	04	01				Materiale sanitare	2.950.000	2.456.000	2.348.525	2.348.525	1.006.986	1.341.539	1.404.268		
20	04	02				Reactivi	1.340.000	1.113.000	735.619	735.619	489.129	246.490	651.760		
20	04	03				Dezinfectanti	1.100.000	920.000	872.411	872.411	592.600	279.811	835.129		
20	04	04				Bunuri de natura obiectelor de inventar	331.000	218.000	172.562	172.562	124.771	47.791	127.573		
20	05					Uniforme si echipament	2.171.000	1.603.800	779.554	779.554	694.518	85.036	112.848		
20	05	01				Lenjerie si accesorii de pat	784.000	517.000	288.926	288.926	285.152	3.774	2.344		
20	05	03					219.000	200.000	32.851	32.851	27.519	5.332			

Capi- tol	Sub- capi- tol	Pa- ra- gra- fi Titlu	Gru- pa / Titlu col	Ar- ti- col	Alif- ne- at	Denumire indicator	Credite de angajament	Credite bugetare			Angajamente bugetare	Angajamente legale	Plati efectuate	Angajamente legale de platit	Cheltuieli efective
								1	2	3					
			A												
						B									
			20	05	30	Alte obiecte de inventar		1.168.000	886.800	457.777	457.777	381.847	75.930	110.504	
			20	06		Deplasari, deplasari, transferari		338.000	224.300	25.954	25.954	25.954	26.475		
			20	06	01	Deplasari interne, deplasari, transferari		313.000	202.300	19.594	19.594	19.594	20.317		
			20	06	02	Deplasari in strainatate		25.000	22.000	6.360	6.360	6.360	6.158		
			20	09		Materiale de laborator		105.000	70.000	55.229	55.229	25.611	18.531		
			20	11		Carti, publicatii si materiale documentare		90.000	58.300	12.862	12.862	12.862	14.896		
			20	12		Consultanta si expertiza		55.000	40.000	76.259	76.259	71.299	71.461		
			20	13		Pregatire profesionala		378.000	235.000	13.023	13.023	12.825	198		
			20	14		Protectia muncii		184.000	118.000						
			20	15		Munite, furnituri si armament de natura activelor fixe pentru armata		1.000	1.000					750	
			20	30		Alte cheltuieli		12.301.000	7.078.400	4.305.475	4.305.475	4.273.392	32.083	3.348.916	
			20	30	01	Reclama si publicitate		37.000	23.000	4.143	4.143	4.143	4.143		
			20	30	02	Protocol si reprezentare		26.000	19.000	82.784	82.784	82.784	82.284		
			20	30	03	Prime de asigurare non-viata		140.000	96.000	381.519	381.519	375.949	5.570	379.492	
			20	30	04	Chirii		672.000	394.000	3.837.029	3.837.029	3.810.516	2.883.027	2.049.297	
			20	30	30	Alte cheltuieli cu bunuri si servicii		11.426.000	6.546.400	3.442.000	3.442.000	2.049.297	1.392.703	2.049.297	
			59	11		TTITLUL IX ALTE CHELTUIELI		3.442.000	2.676.000	3.442.000	3.442.000	2.049.297	1.392.703	2.049.297	
			59	11		Asociatii si fundatii		3.442.000	2.676.000	3.442.000	3.442.000	2.049.297	1.392.703	2.049.297	
			79			OPERATIUNI FINANCIARE		120.000	60.000	120.000	120.000	60.000	60.000		
			81			TTITLUL XIV RAMBURSARI DE CREDITE		120.000	60.000	120.000	120.000	60.000	60.000		
			81	02		Rambursari de credite interne		120.000	60.000	120.000	120.000	60.000	60.000		
			81	02	01	Rambursari de credite interne garantate		120.000	60.000	120.000	120.000	60.000	60.000		
6110						ORDINE PUBLICA SI SIGURANTA NATIONALA		10.130.000	6.108.000	9.232.994	9.232.994	5.428.727	3.804.267	5.046.391	
			01			CHELTUIELI CURENTE		10.130.000	6.108.000	9.232.994	9.232.994	5.428.727	3.804.267	5.046.391	

Capi- tol	Sub- capi- tol	Pa- ra- graf	Gru- pa / Titlu	Ar- ti- col	Alf- ne- at	Denumire indicator	Credite de angajament	Credite bugetare			Angajamente bugetare	Angajamente legale	Plati efectuate	Angajamente legale de platit	Cheltuieli efective
								anuale aprobate la finele perioadei de raportare	trimestriale cumulate						
A						B									
10						TITLUL I CHELTUIELI DE PERSONAL	1	2	3	4	5	6	7-5-6	8	
10	01					Cheltuieli salariale in bani	7.875.000	4.312.000	7.875.000	7.875.000	4.077.773	3.797.227	3.897.949		
10	01					Salarii de baza	6.038.000	3.371.000	6.038.000	6.038.000	3.194.155	2.843.845	3.053.747		
10	01					Salarii de baza	5.287.000	3.025.000	5.287.000	5.287.000	2.943.326	2.343.674	2.821.090		
10	01					Sporuri pentru conditii de munca	462.000	187.000	462.000	462.000	115.666	346.334	115.666		
10	01					Alte sporuri	24.000	24.000	24.000	24.000	23.568	432			
10	01					Indemnizatii de delegare	1.000	1.000	1.000	1.000		1.000			
10	01					Alte drepturi salariale in bani	264.000	134.000	264.000	264.000	111.595	152.405	116.991		
10	03					Contributii	1.837.000	941.000	1.837.000	1.837.000	883.618	953.382	844.202		
10	03					Contributii de asigurari sociale de stat	1.349.000	690.000	1.349.000	1.349.000	665.368	683.632	635.666		
10	03					Contributii de asigurari de somaj	34.000	17.000	34.000	34.000	15.789	18.211	15.095		
10	03					Contributii de asigurari sociale de sanatate	354.000	174.000	354.000	354.000	166.099	187.901	158.795		
10	03					Contributii de asigurari pentru accidente de munca si boli profesionale	20.000	11.000	20.000	20.000	9.211	10.789	8.689		
10	03					Contributii pentru concedii si indemnizatii	80.000	49.000	80.000	80.000	27.151	52.849	25.957		
20	01					TITLUL II BUNURI SI SERVICII	2.255.000	1.796.000	1.357.994	1.357.994	1.350.954	7.040	1.148.442		
20	01					Bunuri si servicii	460.000	312.000	254.652	254.652	247.810	6.842	221.286		
20	01					Furnituri de birou	27.000	19.000	14.921	14.921	14.921		15.965		
20	01					Materiale pentru curatenie	2.000	2.000	1.260	1.260	1.260		926		
20	01					Incalzit, iluminat si forta motrica	106.000	89.000	72.179	72.179	69.266	2.913	67.310		
20	01					Apa, canal si salubritate	15.000	7.000	6.782	6.782	5.915	867	5.659		
20	01					Carburanti si lubrifianti	115.000	76.000	75.167	75.167	75.167		49.942		
20	01					Piese de schimb	27.000	12.000	9.224	9.224	9.224		9.224		
20	01					Posta, telecomunicatii, radio, tv,									

Capi- tol	Sub- capi- tol	Pa- ra- graf	Gru- pa / Titlu	Ar- ti- col	Ali- ne- at	Denumire indicator	Credite de angajament	Credite bugetare			Angajamente bugetare	Angajamente legale	Plati efectuate	Angajamente legale de platit	Cheltuieli efective
								1	2	3					
A						B									
						internet	50.000		24.000		19.020		18.011	1.009	17.524
	20	01	09			Materiale si prestari de servicii cu caracter functional	45.000		29.000		19.565		17.512	2.053	19.565
	20	01	30			Alte bunuri si servicii pentru intretinere si functionare	73.000		54.000		36.534		36.534		35.191
	20	02				Reparatii curente	20.000		20.000		1.056		1.056		1.056
	20	03				Hrana	1.100.000		1.100.000		901.164		901.164		901.164
	20	03	01			Hrana pentru oameni.	1.100.000		1.100.000		901.164		901.164		901.164
	20	05				Bunuri de natura obiectelor de inventar	406.000		235.000		181.673		181.673		863
	20	05	01			Uniforme si echipament	354.000		200.000		157.558		157.558		863
	20	05	30			Alte obiecte de inventar	52.000		35.000		24.115		24.115		
	20	06				Deplasari, deplasari, transferari	128.000		62.000						
	20	06	01			Deplasari interne, deplasari, transferari	128.000		62.000						
	20	11				Carti, publicatii si materiale documentare	4.000		2.000		4.340		4.340		2.289
	20	13				Pregatire profesionala	71.000		33.000		4.340		4.340		4.340
	20	14				Protectia muncii	29.000		10.000		717		519	198	717
	20	15				Munite, furnituri si amament de natura activelor fixe pentru armata	1.000		1.000		14.392		14.392		750
	20	30				Alte cheltuieli	56.000		21.000		14.392		14.392		15.977
	20	30	03			Prime de asigurare non-viata	26.000		16.000		14.207		14.207		14.207
	20	30	30			Alte cheltuieli cu bunuri si servicii	10.000		5.000		185		185		1.770
6510						INVATAMANT	9.368.000		6.393.000		4.780.407		4.509.868	270.539	4.635.392
						CHELTUIELI CURENTE	9.368.000		6.393.000		4.780.407		4.509.868	270.539	4.635.392
	10					TITLUL I CHELTUIELI DE PERSONAL	327.000		202.000		327.000		88.313	238.687	87.822
	10	01				Cheltuieli salariale in bani	228.000		132.000		228.000		69.368	158.632	68.947

Capi- tol	Sub- capi- tol	Pa- ra- graf	Gru- pa / Titlu col	Ar- ti- col	Alti- ne- at	Denumire indicator	Credite de angajament	Credite bugetare			Angajamente bugetare	Angajamente legale	Plati efectuate	Angajamente legale de plati	Cheltuieli efective
								anuale aprobrate la finele perioadei de raportare	trimestriale cumulate						
A						B									
10	01	11				Fond aferent platii cu ora	1	2	3	4	5	6	7-5-6	8	
10	03					Contributii	228.000	132.000	228.000	228.000	228.000	69.368	158.632	68.947	
10	03	01				Contributii de asigurari sociale de stat	99.000	70.000	99.000	99.000	99.000	18.945	80.055	18.875	
10	03	02				Contributii de asigurari de somaj	53.000	31.000	53.000	53.000	53.000	14.444	38.556	14.339	
10	03	03				Contributii de asigurari sociale de sanatate	10.500	7.500	10.500	10.500	10.500	291	10.209	289	
10	03	04				Contributii de asigurari pentru accidente de munca si boli profesionale	17.500	15.500	17.500	17.500	17.500	3.607	13.893	3.584	
10	03	06				Contributii pentru concedii si indemnizatii	10.500	8.500	10.500	10.500	10.500	164	10.336	206	
20						TITLUL II BUNURI SI SERVICII	7.500	7.500	7.500	7.500	7.500	439	7.061	457	
20	01					Bunuri si servicii	9.041.000	6.191.000	4.453.407	4.453.407	4.453.407	4.421.555	31.852	4.547.570	
20	01	01				Furnituri de birou	2.164.000	1.532.000	1.044.738	1.044.738	1.044.738	1.033.816	10.922	1.066.191	
20	01	02				Materiale pentru curatenie	118.000	84.600	50.682	50.682	50.682	50.682		57.373	
20	01	03				Incalzit, iluminat si forta motrica	145.000	104.100	80.037	80.037	80.037	80.037		92.937	
20	01	04				Apa, canal si salubritate	750.000	443.100	312.493	312.493	312.493	312.493		312.751	
20	01	05				Carburanti si lubrifianti	266.000	234.200	207.130	207.130	207.130	197.257	9.873	208.884	
20	01	06				Piese de schimb	50.000	43.000	23.414	23.414	23.414	23.414		22.978	
20	01	07				Transport	17.000	14.000	704	704	704	704		741	
20	01	08				Posta, telecomunicatii, radio, tv, internet	13.000	11.000	928	928	928	928		894	
20	01	09				Materiale si prestari de servicii cu caracter functional	74.000	63.000	37.009	37.009	37.009	37.009		40.384	
20	01	30				Alte bunuri si servicii pentru intretinere si functionare	164.000	131.700	79.571	79.571	79.571	79.571		91.483	
							567.000	403.300	252.770	252.770	252.770	251.721	1.049	237.766	

Capi- tol	Sub- capi- tol	Pa- ra- gra- fi	Gr- pa / Titlu	Ar- ti- col	Ali- ne- at	Denumire indicator	Credite de angajament	Credite bugetare			Angajamente bugetare	Angajamente legale	Plati efectuate	Angajamente legale de platit	Cheltuieli efective
								anuale aprobate la finele perioadei de raportare	trimestriale cumulate						
A						B	1	2	3	4	5	6	7=5-6	8	
						Reparatii curente		321.000	253.700	133.167	133.167	133.167	133.167		174.911
						Hrana		5.927.000	3.940.700	3.072.296	3.072.296	3.057.638	14.658	3.178.998	
						Hrana pentru oameni		5.927.000	3.940.700	3.072.296	3.072.296	3.057.638	14.658	3.178.998	
						Medicamente si materiale sanitare		18.000	16.000	8.047	8.047	8.047		8.289	
						Medicamente		2.000	2.000	2.000	2.000				
						Materiale sanitare		2.000	2.000						
						Dezinfectanti		14.000	12.000	8.047	8.047	8.047		8.289	
						Bunuri de natura obiectelor de inventar		332.000	246.800	85.569	85.569	79.297	6.272	10.045	
						Uniforme si echipament		7.000	7.000	7.000	7.000	7.000			
						Lenjerie si accesorii de pat		10.000	6.000						
						Alte obiecte de inventar		315.000	233.800	78.569	78.569	72.297	6.272	10.045	
						Deplasari, detasari, transferari		9.000	8.300	2.435	2.435	2.435		2.455	
						Deplasari interne, detasari, transferari		9.000	8.300	2.435	2.435	2.435		2.455	
						Carti, publicatii si materiale documentare		17.000	14.300	4.018	4.018	4.018		3.918	
						Pregatire profesionala		26.000	24.000	2.150	2.150	2.150		2.150	
						Protectia muncii		14.000	13.000	3.220	3.220	3.220		3.220	
						Alte cheltuieli		213.000	142.200	97.767	97.767	97.767		97.393	
						Alte cheltuieli cu bunuri si servicii		213.000	142.200	97.767	97.767	97.767		97.393	
						SANATATE		48.628.000	31.654.000	41.165.432	41.165.432	23.456.913	17.708.519	24.160.761	
						CHELTUIELI CURENTE		48.628.000	31.654.000	41.165.432	41.165.432	23.456.913	17.708.519	24.160.761	
						TITLUL I CHELTUIELI DE PERSONAL		30.304.000	17.909.000	30.304.000	30.304.000	15.850.011	14.453.989	15.978.014	
						Cheltuieli salariale in bani		22.968.000	13.340.000	22.968.000	22.968.000	11.909.301	11.058.699	12.002.088	
						Salarii de baza		16.074.000	9.100.000	16.074.000	16.074.000	8.252.420	7.821.580	8.260.664	
						Sporuri pentru conditii de munca		3.808.000	2.299.000	3.808.000	3.808.000	2.020.247	1.787.753	2.102.131	
						Alte sporuri		2.804.000	1.735.000	2.804.000	2.804.000	1.527.515	1.276.485	1.524.524	

Capi- tol	Sub- capi- tol	Pa- ra- graf	Gru- pa / Titlu	Ar- ti- col	Alit- ne- at	Denumire indicator	Credite de angajament	Credite bugetare			Angajamente bugetare	Angajamente legale	Plati efectuate	Angajamente legale de platit	Cheltuieli efective
								anuale aprobrate la finele perioadei de raportare	trimestriale cumulate						
A						B									
10	01	11				Fond aferent platii cu ora	1	2	3	4	5	6	7-5-6	8	
10	01	13				Indemnizatii de delegare	17.000	9.000	17.000	17.000	17.000	1.079	15.921	1.079	
10	01	30				Alte drepturi salariale in bani	115.000	87.000	115.000	115.000	115.000	45.827	69.173	52.720	
10	02					Cheltuieli salariale in natura	1.232.000	762.000	1.232.000	1.232.000	1.232.000	630.678	601.322	632.758	
10	02	01				Tichete de masa	1.232.000	762.000	1.232.000	1.232.000	1.232.000	630.678	601.322	632.758	
10	03					Contributii	6.104.000	3.807.000	6.104.000	6.104.000	6.104.000	3.310.032	2.793.968	3.343.168	
10	03	01				Contributii de asigurari sociale de stat	4.516.000	2.793.000	4.516.000	4.516.000	4.516.000	2.508.521	2.007.479	2.522.144	
10	03	02				Contributii de asigurari de somaj	128.000	76.000	128.000	128.000	128.000	59.314	68.686	59.655	
10	03	03				Contributii de asigurari sociale de sanatate	1.164.000	734.000	1.164.000	1.164.000	1.164.000	620.935	543.065	624.545	
10	03	04				Contributii de asigurari pentru accidente de munca si boli profesionale	77.000	50.000	77.000	77.000	77.000	33.447	43.553	33.625	
10	03	06				Contributii pentru concedii si indemnizatii	219.000	154.000	219.000	219.000	219.000	87.815	131.185	103.199	
20						TITLUL II BUNURI SI SERVICII	18.324.000	13.745.000	18.324.000	18.324.000	18.324.000	7.606.902	3.254.530	8.182.747	
20	01					Bunuri si servicii	7.165.000	5.000.000	7.165.000	7.165.000	7.165.000	3.543.461	944.642	3.538.075	
20	01	01				Furnituri de birou	225.000	159.000	225.000	225.000	225.000	88.415	11.619	95.633	
20	01	02				Materiale pentru curatenie	484.000	344.000	484.000	484.000	484.000	210.614	78.697	203.770	
20	01	03				Incalzit, iluminat si forta motrica	2.054.000	1.433.000	2.054.000	2.054.000	2.054.000	1.406.086	244.007	1.295.841	
20	01	04				Apa, canal si salubritate	893.000	508.000	893.000	893.000	893.000	426.417	103.896	416.763	
20	01	05				Carburanti si lubrifianti	97.000	58.000	97.000	97.000	97.000	14.150	1.523	21.435	
20	01	06				Piese de schimb	200.000	146.000	200.000	200.000	200.000	51.936	16.428	61.694	
20	01	07				Transport	115.000	80.000	115.000	115.000	115.000	21.232	10.759	31.991	
20	01	08				Posta, telecomunicatii, radio, tv, internet	195.000	116.000	195.000	195.000	195.000	55.603	4.678	58.402	



Capi- tol	Sub- capi- tol	Pa- ra- gra- fa / Titlu	Ar- ti- col	Ali- ne- at	Denumire indicator	Credite de angajament	Credite bugetare		Angajamente bugetare	Angajamente legale	Plati efectuate	Angajamente legale de plati	Cheltuieli efective
							anuale aprobate la finele perioadei de raportare	trimestriale cumulate					
A						1	2	3	4	5	6	7=5-6	8
20	01	09			Materiale si prestari de servicii cu caracter functional		772.000	617.000	378.749	378.749	332.880	45.869	314.498
	20	01	30		Alte bunuri si servicii pentru intretinere si functionare		2.130.000	1.539.000	1.363.294	1.363.294	936.128	427.166	1.056.048
	20	02			Reparatii curente		1.832.000	1.524.000	585.730	585.730	576.786	8.944	520.237
	20	03			Hrana		1.205.000	780.000	867.674	867.674	596.453	271.221	625.549
	20	03	01		Hrana pentru oameni		1.205.000	780.000	867.674	867.674	596.453	271.221	625.549
	20	04			Medicamente si materiale sanitare		5.573.000	4.604.000	4.078.950	4.078.950	2.163.319	1.915.631	2.965.506
	20	04	01		Medicamente		2.882.000	2.411.000	2.333.940	2.333.940	992.401	1.341.539	1.387.032
	20	04	02		Materiale sanitare		1.274.000	1.067.000	708.084	708.084	461.594	246.490	624.061
	20	04	03		Reactivi		1.100.000	920.000	872.411	872.411	592.600	279.811	835.129
	20	04	04		Dezinfectanti		317.000	206.000	164.515	164.515	116.724	47.791	119.284
	20	05			Bunuri de natura obiectelor de inventar		1.029.000	872.000	366.415	366.415	297.030	69.385	87.571
	20	05	01		Uniforme si echipament		282.000	221.000	47.075	47.075	46.795	280	
	20	05	03		Lenjerie si accesorii de pat		209.000	194.000	32.851	32.851	27.519	5.332	
	20	05	30		Alte obiecte de inventar		538.000	457.000	286.489	286.489	222.716	63.773	87.571
	20	06			Deplasari, detasari, transferari		128.000	99.000	8.406	8.406	8.406		8.406
	20	06	01		Deplasari interne, detasari, transferari		128.000	99.000	8.406	8.406	8.406		8.406
	20	09			Materiale de laborator		105.000	70.000	55.229	55.229	25.611	29.618	18.531
	20	11			Carti, publicatii si materiale documentare		53.000	30.000	4.400	4.400	4.400		4.400
	20	12			Consultanta si experienta		55.000	40.000					
	20	13			Pregatire profesionala		229.000	149.000	58.583	58.583	55.623	4.960	53.769
	20	14			Protectia muncii		112.000	70.000	5.690	5.690	5.690		3.718
	20	30			Alte cheltuieli		838.000	507.000	342.252	342.252	332.123	10.129	336.985
	20	30	01		Reclama si publicitate		32.000	20.000					

Capi- tol	Sub- capi- tol	Pa- ra- graf	Gru- pa / Titlu	Ar- ti- col	Ali- ne- at	Denumire indicator	Credite de angajament	Credite bugetare		Angajamente bugetare	Angajamente legale	Plati efectuate	Angajamente legale de plati	Cheltuieli efective	
								anuale aprobrate la finele perioadei de raportare	trimestriale cumulate						
A						B	1	2	3	4	5	6	7=5-6	8	
						Protocol si reprezentare		21.000	16.000	4.143	4.143	4.143		4.143	4.143
			20	30	02	Chirii		542.000	275.000	264.290	264.290	258.720		5.570	262.263
			20	30	04	Alte cheltuieli cu bunuri si servicii		243.000	196.000	73.819	73.819	69.260		4.539	70.579
			20	30	30	CULTURA, RECREEREA SI RELIGIE		13.497.000	8.624.000	11.216.902	11.216.902	6.923.490		4.293.412	6.949.054
6710						CHELTUIELI CURENTE		13.497.000	8.624.000	11.216.902	11.216.902	6.923.490		4.293.412	6.949.054
			01			TITLUL I CHELTUIELI DE PERSONAL		5.015.000	2.698.008	5.015.000	5.015.000	2.155.536		2.859.444	2.144.357
			10	01		Cheltuieli salariale in bani		3.941.000	2.109.000	3.941.000	3.941.000	1.660.150		2.280.850	1.658.706
			10	01	01	Salarii de baza		3.024.000	1.790.000	3.024.000	3.024.000	1.451.584		1.572.416	1.453.114
			10	01	05	Sporuri pentru conditii de munca		179.000	94.000	179.000	179.000	84.935		94.065	88.738
			10	01	10	Fond pentru posturi ocupate prin cumuli		59.000	40.000	59.000	59.000	32.507		26.493	29.449
			10	01	12	Indemnizatii platite unor persoane din afara unitatii		263.000	129.000	263.000	263.000	65.441		197.559	59.026
			10	01	13	Indemnizatii de delegare		43.000	29.000	43.000	43.000	14.096		28.904	14.161
			10	01	30	Alte drepturi salariale in bani		373.000	27.000	373.000	373.000	11.587		361.413	14.218
			10	02		Cheltuieli salariale in natura		41.000	24.000	41.000	41.000	16.916		24.084	16.916
			10	02	01	Tichete de masa		41.000	24.000	41.000	41.000	16.916		24.084	16.916
			10	03		Contributii		1.033.000	565.000	1.033.000	1.033.000	478.490		554.510	468.735
			10	03	01	Contributii de asigurari sociale de stat		765.000	399.000	765.000	765.000	358.848		406.152	360.188
			10	03	02	Contributii de asigurari de somaj		16.000	10.000	16.000	16.000	7.556		8.444	7.550
			10	03	03	Contributii de asigurari sociale de sanatate		171.000	95.000	171.000	171.000	82.792		88.208	83.024
			10	03	04	Contributii de asigurari pentru accidente de munca si boli profesionale		12.000	7.000	12.000	12.000	4.615		7.385	4.886
			10	03	06	Contributii pentru concedii si indemnizatii		69.000	54.000	69.000	69.000	24.679		44.321	13.087

Capi- tol	Sub- capi- tol	Pa- ra- gra- fi Titlu col	Ar- ti- cole	Alte- ne- at	Denumire indicator	Credite de angajament	Credite bugetare			Angajamente efectuate	Angajamente legale de plati	Cheltuieli efective	
							anuale aprobate la finele perioadei de raportare	trimestriale cumulate	Angajamente bugetare				
A						1	2	3	4	5	6	7-5-6	8
TITLUL II BUNURI SI SERVICII													
20	01				Bunuri si servicii	5.040.000	3.250.000	2.759.902	2.759.902	2.718.637	41.265	2.755.400	
20	01	01			Furnituri de birou	1.082.000	653.000	528.220	528.220	508.237	19.983	510.132	
20	01	02			Materiale pentru curatenie	42.000	26.000	12.165	12.165	11.304	861	20.909	
20	01	03			Incalzit, iluminat si forta motricea	25.000	17.000	10.749	10.749	10.749		13.040	
20	01	04			Apa, canal si salubritate	382.000	280.500	278.152	278.152	274.850	3.302	259.344	
20	01	05			Carburanti si lubrifianti	41.000	24.000	21.209	21.209	20.064	1.145	21.209	
20	01	06			Piese de schimb	48.000	27.000	17.869	17.869	17.869		18.872	
20	01	07			Transport	29.000	16.000	2.104	2.104	2.104		2.104	
20	01	08			Posta, telecomunicatii, radio, tv, internet	108.000	52.000	9.041	9.041	8.037	1.004	8.990	
20	01	09			Materiale si prestari de servicii cu caracter functional	52.000	26.000	23.949	23.949	23.949		23.965	
20	01	30			Alte bunuri si servicii pentru intretinere si functionare	262.000	132.000	112.690	112.690	105.070	7.620	104.851	
20	02				Reparatii curente	93.000	52.500	40.292	40.292	34.241	6.051	36.848	
20	05				Bunuri de natura obiectelor de inventar	45.000	22.000	7.744	7.744	3.744	4.000	7.744	
20	05	01			Uniforme si echipament	142.000	88.000	5.981	5.981	5.867	114	14.369	
20	05	30			Alte obiecte de inventar	2.000	2.000	1.481	1.481	1.481		1.481	
20	06				Deplasari, deplasari, transferari	140.000	86.000	4.500	4.500	4.386	114	12.888	
20	06	01			Deplasari interne, deplasari, transferari	60.000	48.000	13.835	13.835	13.835		14.072	
20	06	02			Deplasari in strainatate	35.000	26.000	7.475	7.475	7.475		7.914	
20	11				Carti, publicatii si materiale documentare	25.000	22.000	6.360	6.360	6.360		6.158	
20	13				Pregatire profesionala	7.000	4.000	525	525	525		498	
20	14				Protectia muncii	18.000	7.000	3.202	3.202	3.202		4.002	

Capi- tol	Sub- capi- tol	Pa- ra- graf Titlu	Gru- pa / Titlu col	Ar- ti- col	Alti- ne- at	Denumire indicator	Credite de angajament	Credite bugetare			Angajamente legale	Plati efectuate	Angajamente legale de plati	Cheltuieli efective
								anuale aprobate la finele perioadei de raportare	trimestriale cumulate	Angajamente bugetare				
A							1	2	3	4	5	6	7-5-6	8
						Alte cheltuieli		3.675.000	2.417.000	2.200.395	2.200.395	2.183.227	17.168	2.204.583
			20	30	30	Alte cheltuieli cu bunuri si servicii		3.675.000	2.417.000	2.200.395	2.200.395	2.183.227	17.168	2.204.583
			59			TITLUL IX ALTE CHELTUIELI		3.442.000	2.676.000	3.442.000	3.442.000	2.049.297	1.392.703	2.049.297
			59	11		Asociatii si fundatii		3.442.000	2.676.000	3.442.000	3.442.000	2.049.297	1.392.703	2.049.297
						ASIGURARI SI ASISTENTA SOCIALA		4.057.000	2.637.000	3.598.752	3.598.752	2.368.433	1.230.319	2.431.699
						CHELTUIELI CURENTE		4.057.000	2.637.000	3.598.752	3.598.752	2.368.433	1.230.319	2.431.699
6810			01			TITLUL I CHELTUIELI DE PERSONAL		2.434.000	1.372.000	2.434.000	2.434.000	1.268.714	1.165.286	1.214.916
			10	01		Cheltuieli salariale in bani		1.855.000	1.065.000	1.855.000	1.855.000	993.373	861.627	961.621
			10	01	01	Salarii de baza		1.222.000	735.000	1.222.000	1.222.000	701.384	520.616	676.678
			10	01	05	Sporuri pentru conditii de munca		258.000	112.000	258.000	258.000	100.547	157.453	109.696
			10	01	06	Alte sporuri		177.000	83.000	177.000	177.000	66.430	110.570	75.289
			10	01	30	Alte drepturi salariale in bani		198.000	135.000	198.000	198.000	125.012	72.988	99.958
			10	03		Contributii		579.000	307.000	579.000	579.000	275.341	303.659	253.295
			10	03	01	Contributii de asigurari sociale de stat		390.000	212.000	390.000	390.000	207.806	182.194	191.864
			10	03	02	Contributii de asigurari de somaj		16.000	8.000	16.000	16.000	4.806	11.194	4.375
			10	03	03	Contributii de asigurari sociale de sanatate		117.000	58.000	117.000	117.000	51.347	65.653	48.820
			10	03	04	Contributii de asigurari pentru accidente de munca si boli profesionale		12.000	6.000	12.000	12.000	2.773	9.227	2.431
			10	03	06	Contributii pentru concedii si indemnizatii		44.000	23.000	44.000	44.000	8.609	35.391	5.805
			20	01		TITLUL II BUNURI SI SERVICII		1.623.000	1.265.000	1.164.752	1.164.752	1.099.719	65.033	1.216.783
			20	01		Bunuri si servicii		665.000	627.600	586.393	586.393	550.202	36.191	600.343
			20	01	01	Furnituri de birou		13.000	10.000	4.250	4.250	4.250		11.204
			20	01	02	Materiale pentru curatenie		98.000	87.000	86.128	86.128	79.034	7.094	90.972

Capi- tol	Sub- capi- tol	Pa- ra- graf	Gru- pa / Titlu	Ar- ti- col	Alif- ne- at	Denumire indicator	Credite de angajament	Credite bugetare			Angajamente bugetare	Angajamente legale	Plati efectuate	Angajamente legale de plati	Cheltuieli efective	
								1	2 anuale aprobat la finele perioadei de raportare	3 trimestriale cumulate						4
A						B										
20	01	03				Incalzit, iluminat si forta motrica		346.000	341.000	328.150	328.150	315.926	12.224	330.656		
20	01	04				Apa, canal si salubritate		83.000	81.000	73.449	73.449	67.175	6.274	68.531		
20	01	05				Carburanti si lubrifianti		17.000	12.000	4.072	4.072	4.072		6.625		
20	01	06				Piese de schimb		6.000	6.000	4.348	4.348	4.348		4.434		
20	01	08				Posta, telecomunicatii, radio, tv, internet		20.000	11.600	9.180	9.180	9.180		8.970		
20	01	09				Materiala si prestari de servicii cu caracter functional		46.000	43.200	44.431	44.431	36.656	7.775	44.431		
20	01	30				Alte bunuri si servicii pentru intretinere si functionare		36.000	35.800	32.385	32.385	29.561	2.824	34.520		
20	02					Reparatii curente		129.000	9.200	3.616	3.616	3.483	133	3.616		
20	03					Hrana		637.000	464.000	430.018	430.018	405.809	24.209	463.533		
20	03	01				Hrana pentru oameni		637.000	464.000	430.018	430.018	405.809	24.209	463.533		
20	04					Medicamente si materiale sanitare		30.000	19.000	11.179	11.179	11.179		13.994		
20	04	01				Medicamente		26.000	15.000	9.835	9.835	9.835		12.486		
20	04	02				Materiala sanitare		4.000	4.000	1.344	1.344	1.344		1.508		
20	05					Bunuri de natura obiectelor de inventar		10.000	10.000	7.000	7.000	7.000				
20	05	30				Alte obiecte de inventar		10.000	10.000	7.000	7.000	7.000				
20	06					Deplasari, detasari, transferari		1.000	1.000	1.000	1.000	1.000				
20	06	01				Deplasari interne, detasari, transferari		1.000	1.000	1.000	1.000	1.000				
20	11					Carti, publicatii si materiale documentare		2.000	2.000	2.000	2.000	2.000				
20	13					Pregatire profesionala		2.000	2.000	2.000	2.000	2.000				
20	14					Protectia muncii		1.000	1.000	1.000	1.000	1.000				
20	30					Alte cheltuieli		146.000	132.200	132.288	132.288	127.788	4.500	135.297		
20	30	04				Chirii		130.000	119.000	117.229	117.229	117.229		117.229		



Capi- tol	Sub- capi- tol	Pa- ra- gra- fi Titlu	Gru- pa / Titlu	Ar- ti- col	Alf- ne- at	Denumire indicator	Credite de angajament	Credite bugetare			Angajamente bugetare	Angajamente legale	Plati efectuate	Angajamente legale de plati	Cheltuieli efective
								anuale aprobate la finele perioadei de raportare	trimestriale cumulate						
A						B									
20 01 08						Posta, telecomunicatii, radio, tv, internet	1	2	3	4	5	6	7-5-6	8	
							1.000	1.000	674	674	674	674		674	
							478.000	288.000	337.110	337.110	337.110	236.514	80.596	244.714	
							691.000	393.000	342.287	342.287	342.287	342.287		342.287	
							1.000	1.000	246	246	246	246		1.000	
							9.000	5.000	4.736	4.736	4.736	4.736		4.736	
							5.000	3.000	2.736	2.736	2.736	2.736		2.736	
							4.000	2.000	2.000	2.000	2.000	2.000		2.000	
							1.000	1.000	24.268	24.268	24.268	24.268		24.268	
							907.000	502.000	2.000	1.000	1.000	1.000		1.000	
							2.000	2.000	23.268	23.268	23.268	23.268		23.268	
							905.000	500.000	13.043.734	13.043.734	13.043.734	10.604.171	2.439.563	7.287.639	
							22.226.000	14.241.000	13.043.734	13.043.734	13.043.734	10.604.171	2.439.563	7.287.639	
							5.000.000	3.726.000	5.000.000	5.000.000	5.000.000	2.614.122	2.385.878	2.588.478	
							3.532.000	2.865.000	3.532.000	3.532.000	3.532.000	1.879.271	1.652.729	1.730.156	
							3.338.000	2.750.000	3.338.000	3.338.000	3.338.000	1.794.969	1.543.031	1.622.854	
							148.000	78.000	148.000	148.000	148.000	71.118	76.882	77.118	
							46.000	37.000	46.000	46.000	46.000	13.184	32.816	30.184	
							473.000	280.000	473.000	473.000	473.000	238.928	234.072	272.428	
							473.000	280.000	473.000	473.000	473.000	238.928	234.072	272.428	
							995.000	581.000	995.000	995.000	995.000	495.923	499.077	585.894	
							770.000	456.000	770.000	770.000	770.000	384.493	385.507	452.236	





Capi- tol	Sub- capi- tol	Pa- ra- gra- fi	Gru- pa / Titlu	Ar- ti- col	Ali- ne- at	Denumire indicator	Credite de angajament	Credite bugetare		Angajamente bugetare	Angajamente legale	Plati efectuate	Angajamente legale de plati	Cheltuieli efective
								1	2					
			A											
						B								
				20	05	Bunuri de natura obiectelor de inventar	1	188.000	118.000	113.638	113.638	104.373	9.265	
				20	05	Uniforme si echipament		124.000	76.000	67.026	67.026	63.532	3.494	
				20	05	Alte obiecte de inventar		64.000	42.000	46.612	46.612	40.841	5.771	
				20	06	Deplasari, detasari, transferari		8.000	4.000	1.200	1.200	1.200		
				20	06	Deplasari interne, detasari, transferari		8.000	4.000	1.200	1.200	1.200		
				20	11	Carti, publicatii si materiale documentare		5.000	4.000	3.259	3.259	3.259		3.259
				20	13	Pregatire profesionala		20.000	14.000	9.186	9.186	9.186		9.186
				20	14	Protectia muncii		4.000	4.000					
				20	30	Alte cheltuieli		4.709.000	2.401.000	1.091.767	1.091.767	1.091.481	286	196.188
				20	30	Reclama si publicitate		5.000	3.000					
				20	30	Protocol si reprezentare		5.000	3.000					
				20	30	Prime de asigurare non-viata		79.000	55.000	50.335	50.335	50.335		50.335
				20	30	Alte cheltuieli cu bunuri si servicii		4.620.000	2.340.000	1.041.432	1.041.432	1.041.146	286	145.853
8410						TRANSPORTURI		10.019.000	5.594.000	4.555.553	4.555.553	4.056.281	499.272	3.262.340
				01		CHELTUIELI CURENTE		10.019.000	5.594.000	4.555.553	4.555.553	4.056.281	499.272	3.262.340
				10		TITLUL I CHELTUIELI DE PERSONAL		600.000	446.000	600.000	600.000	155.080	444.920	175.650
				10	01	Cheltuieli salariale in bani		397.000	317.000	397.000	397.000	97.122	299.878	110.752
				10	01	Salarii de baza		374.000	303.000	374.000	374.000	90.333	283.667	104.733
				10	01	Sporuri pentru conditii de munca		10.000	6.000	10.000	10.000	5.999	4.001	5.209
				10	01	Alte drepturi salariale in bani		13.000	8.000	13.000	13.000	790	12.210	790
				10	02	Cheltuieli salariale in natura		73.000	49.000	73.000	73.000	32.100	40.900	35.100
				10	02	Tichete de masa		73.000	49.000	73.000	73.000	32.100	40.900	35.100
				10	03	Contributii		130.000	80.000	130.000	130.000	23.858	104.142	29.798
				10	03	Contributii de asigurari sociale de stat		93.000	60.000	93.000	93.000	19.950	73.050	22.945



Capi- tol	Sub- capi- tol	Pa- ra- graf	Titlu	Gru- pa / Titlu	Ar- ti- col	Ali- ne- at	Denumire indicator	Credite de angajament	Credite bugetare			Angajamente legale	Plati efectuate	Angajamente legale de platit	Cheltuieli efective	
									anuale aprobrate la finele perioadei de raportare	trimestrale cumulate	Angajamente bugetare					
A							B	1	2	3	4	5	6	7=5-6	8	
							Protectia muncii		2.000	2.000						
				20	14		Alte cheltuieli		1.530.000	840.000	316.002	316.002	316.002			316.002
				20	30		Prime de asigurare non-viata		30.000	20.000	15.740	15.740	15.740			15.740
				20	30	03	Alte cheltuieli cu bunuri si servicii		1.500.000	820.000	300.262	300.262	300.262			300.262
8710				20	30	30	ALTE ACTIVITATI ECONOMICE		1.230.000	650.000	899.205	899.205	469.733			363.913
				01			CHELTUIELI CURENTE		1.110.000	590.000	779.205	779.205	409.733			363.913
				10	01		TITLUL I CHELTUIELI DE PERSONAL		670.000	356.000	670.000	670.000	300.548			320.904
				10	01	01	Cheltuieli salariale in bani		471.000	256.000	471.000	471.000	229.457			234.662
				10	01	01	Salarii de baza		471.000	256.000	471.000	471.000	229.457			234.662
				10	02	01	Cheltuieli salariale in natura		48.000	24.000	48.000	48.000	21.217			21.217
				10	02	01	Tichete de masa		48.000	24.000	48.000	48.000	21.217			21.217
				10	03		Contributii		151.000	76.000	151.000	151.000	49.874			65.025
				10	03	01	Contributii de asigurari sociale de stat		108.000	54.000	108.000	108.000	38.782			49.298
				10	03	02	Contributii de asigurari de somaj		4.000	2.000	4.000	4.000	916			1.173
				10	03	03	Contributii de asigurari sociale de sanatate		28.000	14.000	28.000	28.000	9.531			12.203
				10	03	04	Contributii de asigurari pentru accidente de munca si boli profesionale		4.000	2.000	4.000	4.000	279			336
				10	03	06	Contributii pentru concedii si indemnizatii		7.000	4.000	7.000	7.000	366			1.995
				20			TITLUL II BUNURI SI SERVICII		440.000	234.000	109.205	109.205	109.205			43.009
				20	01		Bunuri si servicii		100.000	50.000	19.929	19.929	19.929			17.740
				20	01	01	Furnituri de birou		10.000	6.000	62	62	62			50
				20	01	02	Materialie pentru curatenie		6.000	6.000						
				20	01	03	Incalzit, iluminat si forta motrica		3.000	2.000	1.432	1.432	1.432			1.134

Capi- tol	Sub- capi- tol	Pa- ra- graf	Gru- pa / Titlu	Ar- ti- col	Ali- ne- at	Denumire indicator	Credite de angajament	Credite bugetare		Angajamente bugetare	Angajamente legale	Plati efectuate	Angajamente legale de plati	Cheltuieli efective	
								anuale aprobate la finele perioadei de raportare	trimestriale cumulate						
A						B									
						1	2	3	4	5	6	7=5-6	8		
						20 01 04	Apa, canal si salubritate		3.000	2.000	341	341	341	341	275
						20 01 05	Carburanti si lubrifianti		24.000	12.000	7.932	7.932	7.932	7.932	7.157
						20 01 06	Piese de schimb		6.000	4.000	795	795	795	641	
						20 01 08	Posta, telecomunicatii, radio, tv, internet		8.000	4.000	3.152	3.152	3.152	2.011	
						20 01 09	Materiale si prestari de servicii cu caracter functional		24.000	6.000	3.770	3.770	3.770	4.480	
						20 01 30	Alte bunuri si servicii pentru intretinere si functionare		16.000	8.000	2.445	2.445	2.445	1.972	
						20 02	Reparatii curente		60.000	50.000					
						20 05	Bunuri de natura obiectelor de inventar		7.000	4.000					
						20 05 30	Alte obiecte de inventar		7.000	4.000					
						20 06	Deplasari, deplasari, transferari		4.000	2.000	78	78	78	342	
						20 06 01	Deplasari interne, deplasari, transferari		4.000	2.000	78	78	78	342	
						20 11	Carti, publicatii si materiale documentare		2.000	2.000	660	660	660	532	
						20 13	Pregatire profesionala		10.000	4.000	2.000	2.000	2.000	2.016	
						20 14	Protectia muncii		10.000	6.000	194	194	194	156	
						20 30	Alte cheltuieli		247.000	116.000	86.344	86.344	86.344	22.223	
						20 30 03	Prime de asigurare non-viata		3.000	3.000	1.502	1.502	1.502	972	
						20 30 30	Alte cheltuieli cu bunuri si servicii		244.000	113.000	84.842	84.842	84.842	21.251	
						81	OPERATIUNI FINANCIARE		120.000	60.000	120.000	120.000	120.000		
						81	TITLUL XIV RAMBURSARI DE CREDITE		120.000	60.000	120.000	120.000	120.000		
						81 02	Rambursari de credite interne		120.000	60.000	120.000	120.000	120.000		
						81 02 01	Rambursari de credite interne garantate		120.000	60.000	120.000	120.000	120.000		
						9910 96	excedent/deficit sect funct		-4.524.000	-4.524.000				-3.207.664	

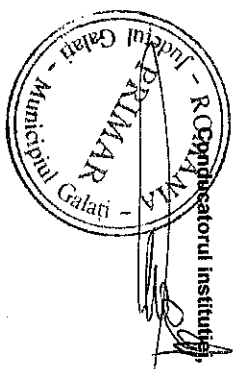
Conducatorul Insitituti



Conducatori compartimentului  
finan. contabil

**CONTUL DE EXECUTIE AL INSTITUTIILOR PUBLICE FINANTATE  
DIN VENITURI PROPRII SI SUBVENTII DIN BUGETUL LOCAL - VENITURI  
SECTIUNEA DE DEZVOLTARE  
30.06.2013**

Capi- tol	Sub- capi- tol	Pa- ra- graf	Gr- pa / Titlu	Ar- ti- col	Ali- ne- at	Denumire indicator	Prevederi		Drepturi constatate			Incasari realizate	Singeri pe alte cai decat incasari	Drepturi constatate de incasat
							1	2	Total, din care:	4	5			
A						B	1	2	3=4+5	4	5	6	7	8=3-6-7
0001	10					TOTAL VENITURI-VENTURI	9.262.000	6.423.000	269.812		269.812	269.812		
0002						I. VENITURI CURENTE	1.433.000	1.318.000						
2900						C. VENITURI NERISCALE	1.433.000	1.318.000						
3300						C2. VANZARI DE BUNURI SI SERVICII	1.433.000	1.318.000						
3710						TRANSFERURI VOLUNTARE, ALTELE DECAT SUBVENTIILE	1.433.000	1.318.000						
04						Varsaminte din sectiunea de functionare	1.433.000	1.318.000						
4100	10					IV. SUBVENTII	4.111.000	3.239.000	269.812		269.812	269.812		
4310						SUBVENTII DE LA ALTE ADMINISTRATII	4.111.000	3.239.000	269.812		269.812	269.812		
14						Subventii din bugetele locale pentru finantarea cheltuielilor de capital								
19						din domeniul sanatatii	3.042.000	2.447.000	201.044		201.044	201.044		
4510						Subventii pentru institutii publice	1.069.000	792.000	68.768		68.768	68.768		
01						SUME PRIMITE DE LA UE/ALTI DONATORI IN CONTUL PLATILOR EFECTUATE SI	3.718.000	1.866.000						
01						Fondul european de Dezvoltare Regionala	3.718.000	1.866.000						
01						Sume primite in contul platilor								
01						efectuate in anul curent	3.558.000	1.706.000						
03						Prefinantare	160.000	160.000						



Conducatorul compartimentului  
financiar-contabil

*[Signature]*

## TOTAL JUDET GALATI

DETALIEREA CHELTUIELILOR  
INSTITUTII PUBLICE FINANTATE DIN VENITURI PROPRII  
SI SUBVENTII DIN BUGETUL LOCAL  
SECTIUNEA DE DEZVOLTARE  
30.06.2013

Pag. 1 - lei-

Capi- tol	Sub- capi- tol	Pa- ra- graf	Gra- pa / Titlu	Ar- ti- col	Ali- ne- at	Denumire indicator	Credite de angajament	Credite bugetare			Angajamente bugetare	Angajamente legale	Plati efectuate	Angajamente legale de plati	Cheltuieli efective
								anuale aprobrate la finele perioadei de raportare	trimestriale cumulate						
A						B	1	2	3	4	5	6	7=5-6	8	
5010						TOTAL CHELTUIELI DIN VENITURI PROPRII SI SUBVENTII	9.653.000	9.653.000	6.814.000	313.488	313.488	313.332	156	2.108.964	
	01					CHELTUIELI CURENTE	4.141.000	4.141.000	2.265.000	10.880	10.880	10.724	156	16.732	
	56					TITLUL VIII PROIECTE CU FINANTARE DIN FONDURI EXTERNE NERAMBURSABILE (FEN) POSTADERARE	4.141.000	4.141.000	2.265.000	10.880	10.880	10.724	156	16.732	
	56	01				Programe din Fondul European de Dezvoltare Regionala (FEDR)	4.141.000	4.141.000	2.265.000	10.880	10.880	10.724	156	16.732	
	56	01	01			Finantarea nationala	1.759.000	1.759.000	946.000	156	156		156		
	56	01	02			Finantarea externa nerambursabila	1.297.000	1.297.000	636.000	10.724	10.724	10.724		16.732	
	56	01	03			Cheltuieli neeligibile	1.085.000	1.085.000	683.000						
	70					CHELTUIELI DE CAPITAL	5.512.000	5.512.000	4.549.000	302.608	302.608	302.608		2.092.232	
	71					TITLUL X ACTIVE NEFINANCIARE	5.512.000	5.512.000	4.549.000	302.608	302.608	302.608		2.092.232	
	71	01				Active fixe	5.442.000	5.442.000	4.479.000	302.608	302.608	302.608		2.092.232	
	71	01	01			Constructii	2.600.000	2.600.000	2.005.000	201.044	201.044	201.044		887.264	
	71	01	02			Masini, echipamente si mijloace de transport	1.846.000	1.846.000	1.688.000	82.292	82.292	82.292		1.115.924	
	71	01	03			Mobilier, aparatura birou si alte active corporale	23.000	23.000	23.000					16.886	
	71	01	30			Alte active fixe (inclusiv reparatii capitale)	973.000	973.000	763.000	19.272	19.272	19.272		72.158	
	71	03				Reparatii capitale aferente activelor fixe	70.000	70.000	70.000						
6110						ORDINE PUBLICA SI SIGURANTA NATIONALA	250.000	250.000	250.000					64.766	
	70					CHELTUIELI DE CAPITAL	250.000	250.000	250.000					64.766	
	71					TITLUL X ACTIVE NEFINANCIARE	250.000	250.000	250.000					64.766	

Capi- tol	Sub- capi- tol	Pa- ra- graf	Gru- pa / Titlu	Ar- ti- col	Ali- ne- at	Denumire indicator	Credite de angajament	Credite bugetare			Angajamente bugetare	Angajamente legale	Plati efectuate	Angajamente legale de platit	Cheltuieli efective
								anuale aprobrate la finele perioadei de raportare	trimestriale cumulate						
A						B	1	2	3	4	5	6	7=5-6	8	
						71 01	Active fixe	250.000	250.000	250.000					64.766
						71 01 01	Constructii								920
						71 01 02	Masini, echipamente si mijloace de transport	225.000	225.000	225.000					63.613
						71 01 03	Mobiler, aparatura birouca si alte active corporale								66
						71 01 30	Alte active fixe								
							(inclusiv reparatii capitale)	25.000	25.000	25.000					167
6510							INVATAMANT	83.000	83.000	83.000	10.220	10.220	10.220		30.258
						70	CHELTUIELI DE CAPITAL	83.000	83.000	83.000	10.220	10.220	10.220		30.258
						71	TITLUL X ACTIVE NEFINANCIARE	83.000	83.000	83.000	10.220	10.220	10.220		30.258
						71 01	Active fixe	83.000	83.000	83.000	10.220	10.220	10.220		30.258
						71 01 02	Masini, echipamente si mijloace de transport	52.000	52.000	52.000	10.220	10.220	10.220		13.408
						71 01 03	Mobiler, aparatura birouca si alte active corporale	23.000	23.000	23.000					12.322
						71 01 30	Alte active fixe	8.000	8.000	8.000					4.528
							(inclusiv reparatii capitale)	5.623.000	5.623.000	3.932.000	211.768	211.768	211.768		1.612.254
6610							SANATATE	1.985.000	1.985.000	1.000.000	10.724	10.724	10.724		16.732
						01	CHELTUIELI CURENTE								
						56	TITLUL VIII PROIECTE CU FINANTARE DIN FONDURI EXTERNE NERAMBURSABILE (FEN)								
							POSTADERARE	1.985.000	1.985.000	1.000.000	10.724	10.724	10.724		16.732
						56 01	Programe din Fondul European de Dezvoltare								
							Regionala (FEDR)	1.985.000	1.985.000	1.000.000	10.724	10.724	10.724		16.732
						56 01 01	Finantarea nationala	303.000	303.000	172.000					16.732





Capi- tol	Sub- capi- tol	Pa- ra- graf	Gra- pa / Titlu	Ar- ti- col	Alf- ne- at	Denumire indicator	Credite de angajament	Credite bugetare			Angajamente bugetare	Angajamente legale	Plati efectuate	Angajamente legale de platit	Cheltuieli efective
								anuale aprobate la finele perioadei de raportare	trimestriale cumulate						
A						B									
						1	2	3	4	5	6	7=5-6	8		
						POSTADERARE	2.156.000	2.156.000	1.265.000	156	156		156		
						Programa din Fondul European de Dezvoltare Regionala (FEDR)	2.156.000	2.156.000	1.265.000	156	156		156		
						Finantarea nationala	1.456.000	1.456.000	774.000	156	156		156		
						Cheltuieli neeligibile	700.000	700.000	491.000						
						CHELTUIELI DE CAPITAL	35.000	35.000	35.000	4.473	4.473	4.473	4.473	13.783	
						TITLUL X ACTIVE NEFINANCIARE	35.000	35.000	35.000	4.473	4.473	4.473	4.473	13.783	
						Active fixe	35.000	35.000	35.000	4.473	4.473	4.473	4.473	13.783	
						Construcii	5.000	5.000	5.000						
						Masini, echipamente si mijloace de transport								9.024	
						Mobilier, aparatura birou si alte active corporale								3.153	
						Alte active fixe									
						(inclusiv reparatii capitale)	30.000	30.000	30.000	4.473	4.473	4.473	4.473	1.606	
						PROTECTIA MEDIULUI	722.000	722.000	722.000	22.842	22.842	22.842	22.842	330.684	
						CHELTUIELI DE CAPITAL	722.000	722.000	722.000	22.842	22.842	22.842	22.842	330.684	
						TITLUL X ACTIVE NEFINANCIARE	722.000	722.000	722.000	22.842	22.842	22.842	22.842	330.684	
						Active fixe	722.000	722.000	722.000	22.842	22.842	22.842	22.842	330.684	
						Masini, echipamente si mijloace de transport								330.684	
						transport	722.000	722.000	722.000	22.842	22.842	22.842	22.842	330.684	
						ALTE ACTIUNI ECONOMICE								3.362	
						CHELTUIELI DE CAPITAL								3.362	
						TITLUL X ACTIVE NEFINANCIARE								3.362	
						Active fixe								3.362	
						Masini, echipamente si mijloace de								3.362	

Capi- tol	Sub- capi- tol	Pa- ra- grafi	Gru- pa / Titlu	Ar- ti- col	Ali- ne- at	Denumire indicator	Credite de angajament	Credite bugetare			Angajamente bugetare	Angajamente legale	Plati efectuate	Angajamente legale de platit	Cheltuieli efective
								anuale aprobat la finele perioadei de raportare	trimestriale cumulate						
A						B	1	2	3	4	5	6	7=5-6	8	
9910	97					transport excedent/deficit sect dezv		-391.000	-391.000			-43.521		3.362	

Conducatorul institutiei,



Conducatorul compartimentului  
financiar-contabil